



ІНФОРМАЦІЙНА ДОВІДКА ЩОДО РОЗРАХУНКУ ОБСЯГУ ОСВІТНЬОЇ СУБВЕНЦІЇ НА 2026 РІК

ТАТАРБУНАРСЬКА ТГ

Базова інформація про засновника:

Засновник	Татарбунарська міська територіальна громада		
Код бюджету	1558300000		
Область	Одеська	Фактична наповнюваність класів	17,91
Тип	Міська ТГ	Розрахункова наповнюваність класів	17,0

Для цілей розрахунку освітньої субвенції громада не вважається прифронтовою.

З цієї причини тимчасова РНК (ТРНК) на 2026 рік визначається як РНК з буфером.

Це означає, що фактична наповнюваність класів (ФНК) порівнюється із замороженою РНК 2025 бюджетного року (ЗРНК).

Якщо значення ЗРНК близьке до ФНК (різниця не більше 1), ТРНК дорівнює ЗРНК.

Якщо ФНК набагато менше ЗРНК, ТРНК стає ЗРНК-1 (нижній буфер), у протилежному випадку стає ЗРНК+1 (верхній буфер).

Таким чином, ТРНК завжди знаходиться поруч з ЗРНК, за винятком того, що ТРНК не може бути менше 10 або більше 27,5.

Для Татарбунарської громади ЗРНК дорівнювала 17; ФНК після округлення до половини цілого дорівнює 18.

Допустимі значення ТРНК знаходяться в інтервалі (ЗРНК-1;ЗРНК+1) = (16;18).

Оскільки ФНК в межах допустимого інтервалу, ТРНК отримує значення ЗРНК = 17.

Підсумки розподілу субвенції на 2026 рік:

	К-ть учнів (факт)	К-ть класів (факт)	Сума (тис. грн)	На учня (грн)	На клас (грн)
Учні комунальних ЗЗСО, з них у гірських населених пунктах	2 812	157	105 503,1	37 519	671 994
у тому числі поділ класів на групи			1 469,9		
Українознавчий компонент					
Індивідуальні учні - екстернат					
Індивідуальні учні - сімейна форма	4		70,6	17 651	
Індивідуальні учні - ТОТ					
Учні спеціальних ЗЗСО (класів)					
з них у гірських населених пунктах					
у тому числі поділ класів на групи					
Учні НРЦ,					
з них у гірських населених пунктах					
Учні класів з вечірньою формою					
Вихованці пансіонів					
Вихованці спеціальних пансіонів					
Вихованці НРЦ					
Асистенти в інклюзивних класах		56	15 338,2		273 896
Учні ЗПО					
Татарбунарська ТГ	2 816	157	120 911,9		

Освітня субвенція, розрахована на весь бюджетний 2026 рік (не є остаточною, оскільки заплановано перерахунок її обсягів на вересень-грудень 2026 року), тис. грн:	120 911,9
Освітня субвенція, виділена на 8 місяців бюджетного 2026 року (68,6%), тис. грн:	82 945,6

Детальний розрахунок обсягу освітньої субвенції для Татарбунарської міської територіальної громади

Коефіцієнти, що застосовуються для даної АТО:

Розрахункова наповнюваність класів	17,0
Коефіцієнт Кіпп для денних ЗЗСО	0,430
Розподіл на одного учня для педагогічних працівників, які не проводять уроки (денні ЗЗСО), грн	6 247
Коефіцієнт Кіпп для вечірніх шкіл	0,430
Розподіл на одного учня, для педагогічних працівників, які не проводять уроки (вечірні школи), грн	6 247
Коефіцієнт поділу класів на групи при вивченні окремих предметів для учнів групи I	1,017
Коефіцієнт поділу класів на групи при вивченні окремих предметів для учнів групи II	1,047
Коефіцієнт скорочення	1,00

Коефіцієнти, що застосовуються для всіх АТО:

Норматив бюджетної забезпеченості (грн)	14 527,5
Річна заробітна плата вчителів з нарахуваннями (тис. грн)	312,7
Річна заробітна плата асистентів вчителів з нарахуваннями (тис. грн)	273,9
Річна заробітна плата керівників ІРЦ з нарахуваннями (тис. грн)	401,4
Річна заробітна плата педпрацівників ІРЦ з нарахуваннями (тис. грн)	349,6
Розрахункова наповнюваність спеціальних класів (також приватних НРЦ)	9,0
Розрахункова наповнюваність класів НРЦ	6,0

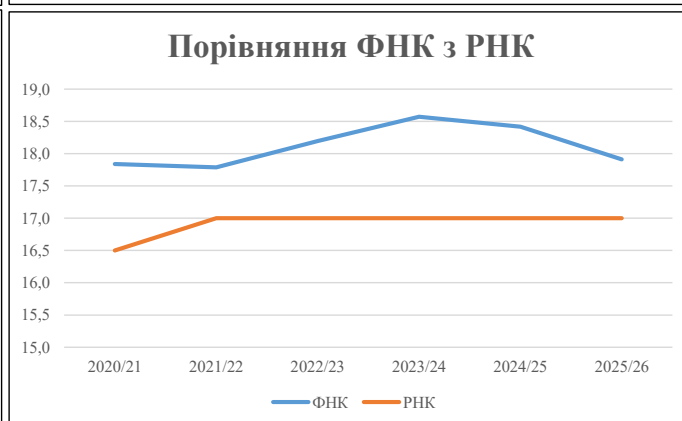
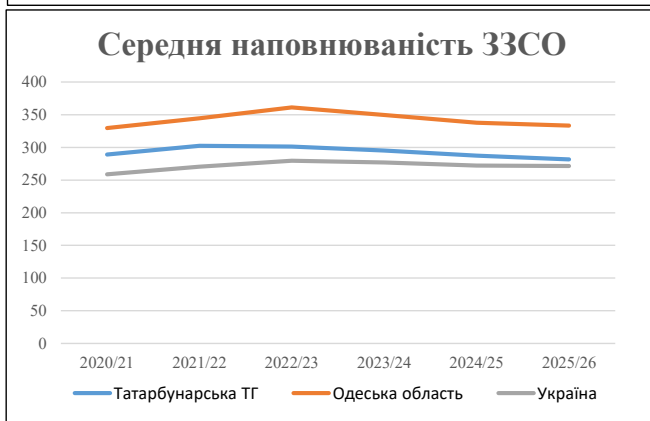
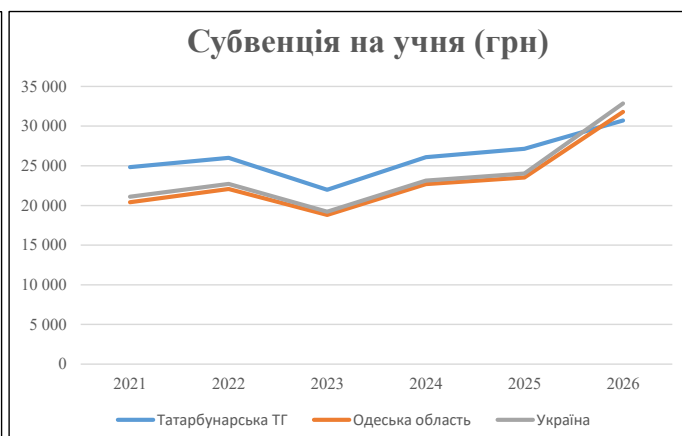
Рівень освіти	Учні	З них учні гірських шкіл			Класи	Розрахункова наповнюваність класу (групи)	Розрахункова кількість класів (групи)	Кількість годин навчального плану	Кількість необхідних годин у тиждень	Кількість ставок	Зарплати вчителів, тис. грн	Розподіл на одного учня, для пед. працівників, які не проводять уроки, грн	Зарплата пед. персоналу, що не проводить уроки, тис. грн	Зарплата пед. гірську місцевість, без поділу на групи, тис. грн	Коефіцієнт поділу класів на групи	Кількість ставок вчителів для поділу класів на групи	Зарплати персоналу, що проводить уроки у групах при поділі класів, тис. грн	Зарплата пед. персоналу разом (без надбавки за гірську місцевість), тис. грн	Відсоток учнів гірських шкіл	Надбавка для гірської місцевості	Зарплата всього пед. персоналу разом, тис. грн
		гр. 1	гр. 2	гр. 3																	
Як розраховано	Факт	Факт	Факт	Постанова	гр. 1 / гр. 4	Постанова	гр. 5 * гр. 6	гр. 7 / 18	гр. 8 * 14527,51	Постанова	гр. 1 * гр. 10 / 1000	гр. 9 + гр. 11	Постанова	гр. 8 * гр. 13	гр. 14 * 14527,51	гр. 12 + гр. 15	гр. 2 / гр. 1	0,25 * гр. 16 * гр. 17	гр. 16 + гр. 18		
Загальні ЗЗСО																					
Початкова (1-4)	956		58	17,0	57	23	1 311	72,8	22 772	6 247	5 972	28 744		0,017	4,70	1 470	105 503				105 503
Базова (5-9)	1 433	0	75	17,0	85	32,7	2 780	154,4	48 279	6 247	8 952	57 231									
Старша (10-11)	423		24	17,0	25	35,5	888	49,3	15 416	6 247	2 642	18 058									
Українознавчий компонент																					
Початкова (1-4)	0	0	0	17,0	0	6	0	0,0	0	6 247	0	0									0
Базова (5-9)	0	0	0	17,0	0	8	0	0,0	0	6 247	0	0	0,017	0,00	0	0	0				0
Старша (10-11)	0	0	0	17,0	0	14	0	0,0	0	6 247	0	0									0
Індивідуальна освіта																					
Екстернат (1-4)	0								0												0
Екстернат (5-9)	0	0							0												0
Екстернат (10-12)	0								0												0
Сімейна форма (1-4)	0								0												0
Сімейна форма (5-9)	3	0							55												71
Сімейна форма (10-12)	1								16												0
TOT (1-4)	0								0												0
TOT (5-9)	0	0							0												0
TOT (10-12)	0								0												0
Спеціальна освіта																					
Початкова (1-4)	0		0	9	0	36															0
Базова (5-9)	0	0	0	9	0	36							0,047	0,00	0	0					0
Старша (10-11)	0		0	9	0	36															0
Навчально-реабілітаційні центри																					
Початкова (1-4)	0		0	6	0	36				6 247											0
Базова (5-9)	0	0	0	6	0	36				6 247				0,047	0,00	0	0				0
Старша (10-11)	0		0	6	0	36				6 247											0
Учні, які проживають в пансіонах (кількість ставок = кількість груп * 2)																					
Загальні пансіони	0	0		20	0																0
Спеціальні пансіони	0	0		9	0																0
НРЦ	0	0		6	0																0
Інклюзивні класи (кількість ставок = кількість класів * 1; обсяг субвенції = кількість ставок * 273,9), в колонках А і Б - кількість всіх і гірських інклюзивних класів після агрегації, у колонці Н - відсоток гірських інклюзивних класів																					
Інклюзія	56	0		56					56,0	15 338					15 338						15 338
Вечірня освіта																					
Вечірні школи	0	0	0	16		23															0
Заклади професійної освіти																					
ЗПО	0	0	0	26																	0
Разом	2 816		157		167		4 978	332,6	101 876		17 566	119 371									120 911,9

Історичні дані щодо учнів комунальних ЗЗСО Татарбунарської міської територіальної громади

Фактичні значення за навчальні роки	2020/21	2021/22	2022/23	2023/24	2024/25	2025/26
Кількість учнів ЗЗСО	2 890	3 024	3 013	2 953	2 873	2 816
ФНК	17,8	17,8	18,2	18,6	18,4	17,9
РНК	16,5	17,0	17,0	17,0	17,0	17,0
Кількість ЗЗСО	10	10	10	10	10	10
Середня наповнюваність ЗЗСО	289	302	301	295	287	282

Дані за бюджетні роки	2021	2022	2023	2024	2025	2026
Обсяг субвенції (тис. грн)	71 780,6	78 618,1	66 208,5	77 049,8	78 004,0	86 467,1
Субвенція на учня (грн)	24 838	25 998	21 974	26 092	27 151	30 706

Зміна за роками		2021/22	2022/23	2023/24	2024/25	2025/26
Учні (%)		4,6%	-0,4%	-2,0%	-2,7%	-2,0%
Субвенція (%)		9,5%	-15,8%	16,4%	1,2%	10,8%
Субвенція на учня (%)		4,7%	-15,5%	18,7%	4,1%	13,1%
ФНК		-0,05	0,41	0,38	-0,16	-0,51

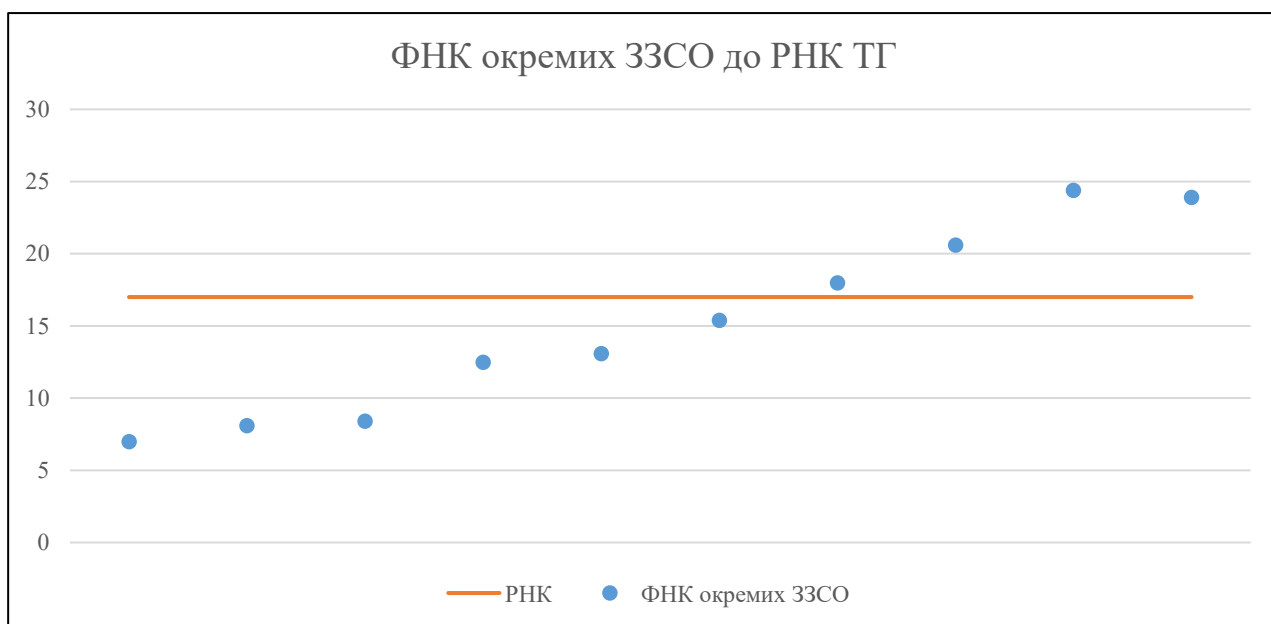


Мережа ЗЗСО Татарбунарської міської територіальної громади

	ЗЗСО		Учні		ФНК
	кількість	відсоток	кількість	відсоток	кількість
Звичайний ЗЗСО	10	100,0%	2 816	100,0%	17,9
Опорний ЗЗСО					
Філія ЗЗСО					
Загалом	10	100,0%	2 816	100,0%	17,9

	ЗЗСО		Учні		ФНК
	кількість	відсоток	кількість	відсоток	кількість
ЗЗСО крім спеціальних та НРЦ					
ЗЗСО з ФНК більш ніж 18 (РНК + 1)	4	40,0%	2 136	75,9%	22,5
ЗЗСО з ФНК від 16 до 18					
ЗЗСО з ФНК менш ніж 16 (РНК - 1)	6	60,0%	680	24,1%	11,0
ЗЗСО без класів					
Загалом (крім спеціальних та НРЦ)	10	100,0%	2 816	100,0%	17,9

	ЗЗСО		Учні		ФНК
	кількість	відсоток	кількість	відсоток	кількість
Менше 20 учнів					
Від 20 до 50 учнів					
Від 50 до 100 учнів	3	30,0%	229	8,1%	7,9
Від 100 до 200 учнів	3	30,0%	451	16,0%	13,7
Від 200 до 300 учнів	1	10,0%	252	8,9%	18,0
Від 300 до 400 учнів					
Від 400 до 600 учнів	1	10,0%	411	14,6%	20,6
Від 600 до 800 учнів	1	10,0%	635	22,5%	24,4
Від 800 до 1000 учнів	1	10,0%	838	29,8%	23,9
Від 1000 до 1500 учнів					
Більше 1500 учнів					
Загалом	10	100,0%	2 816	100,0%	17,9



На графіку ЗЗСО упорядковані за збільшенням наповнюваності

**Перелік закладів загальної середньої освіти Татарбунарської міської територіальної громади
РНК = 17, ФНК = 17,91**

↑	ЗЗСО з ФНК більш ніж 18 (РНК + 1)
↔	ЗЗСО з ФНК від 16 до 18
↓	ЗЗСО з ФНК менш ніж 16 (РНК - 1)
—	ЗЗСО без класів

№ з/п	ID в АІКОМ	Назва ЗЗСО	Факт. ступ.	Статус	ID в АІКОМ опорного ЗЗСО	Кіл-ть учнів	з них за індивід. формою	Кіл-ть класів	ФНК		Включено до розрахунку субвенції
1	15126	Татарбунарський ліцей ім. В.З.Тура	I-III			635	7	26	24,4	↑	Так
2	15127	Татарбунарський ліцей	I-III			838	1	35	23,9	↑	Так
3	15117	Дельжилерський ліцей	I-III			411	1	20	20,6	↑	Так
4	15112	Білоліський ліцей	I-III			252		14	18	↑	Так
5	15125	Струмківський ліцей	I-III			169		11	15,4	↓	Так
6	15121	Нерушайський ліцей	I-III			144	1	11	13,1	↓	Так
7	15113	БОРИСІВСЬКИЙ ЛІЦЕЙ	I-III			138	2	11	12,5	↓	Так
8	15115	Глибоківський ліцей	I-III			92		11	8,4	↓	Так
9	15110	Башганівський ліцей	I-III			81	3	10	8,1	↓	Так
10	15124	Спаська гімназія	I-II			56		8	7	↓	Так