



## ІНФОРМАЦІЙНА ДОВІДКА ЩОДО РОЗРАХУНКУ ОБСЯГУ ОСВІТНЬОЇ СУБВЕНЦІЇ НА 2026 РІК

### СТЕПАНІВСЬКА ТГ

#### Базова інформація про засновника:

Засновник	Степанівська сільська територіальна громада		
Код бюджету	1557900000		
Область	Одеська	Фактична наповнюваність класів	16,11
Тип	Сільська ТГ	Розрахункова наповнюваність класів	15,0

Для цілей розрахунку освітньої субвенції громада не вважається прифронтовою.

З цієї причини тимчасова РНК (ТРНК) на 2026 рік визначається як РНК з буфером.

Це означає, що фактична наповнюваність класів (ФНК) порівнюється із замороженою РНК 2025 бюджетного року (ЗРНК).

Якщо значення ЗРНК близьке до ФНК (різниця не більше 1), ТРНК дорівнює ЗРНК.

Якщо ФНК набагато менше ЗРНК, ТРНК стає ЗРНК-1 (нижній буфер), у протилежному випадку стає ЗРНК+1 (верхній буфер).

Таким чином, ТРНК завжди знаходиться поруч з ЗРНК, за винятком того, що ТРНК не може бути менше 10 або більше 27,5.

Для Степанівської громади ЗРНК дорівнювала 14; ФНК після округлення до половини цілого дорівнює 16.

Допустимі значення ТРНК знаходяться в інтервалі (ЗРНК-1;ЗРНК+1) = (13;15).

Оскільки ФНК більше 15, ТРНК отримує значення верхнього буфера ЗРНК+1 = 15.

#### Підсумки розподілу субвенції на 2026 рік:

	К-ть учнів (факт)	К-ть класів (факт)	Сума (тис. грн)	На учня (грн)	На клас (грн)
Учні комунальних ЗЗСО, з них у гірських населених пунктах	564	35	24 890,6	44 132	711 161
у тому числі поділ класів на групи			343,5		
Українознавчий компонент					
Індивідуальні учні - екстернат	71		1 155,8	16 279	
Індивідуальні учні - сімейна форма	6		107,2	17 869	
Індивідуальні учні - ТОТ					
Учні спеціальних ЗЗСО (класів) з них у гірських населених пунктах					
у тому числі поділ класів на групи					
Учні НРЦ, з них у гірських населених пунктах					
Учні класів з вечірньою формою					
Вихованці пансіонів					
Вихованці спеціальних пансіонів					
Вихованці НРЦ					
Асистенти в інклюзивних класах		13	3 560,7		273 896
Учні ЗПО					
<b>Степанівська ТГ</b>	<b>641</b>	<b>35</b>	<b>29 714,3</b>		

Освітня субвенція, розрахована на весь бюджетний 2026 рік (не є остаточною, оскільки заплановано перерахунок її обсягів на вересень-грудень 2026 року), тис. грн:	<b>29 714,3</b>
Освітня субвенція, виділена на 8 місяців бюджетного 2026 року (68,6%), тис. грн:	<b>20 384,0</b>

**Детальний розрахунок обсягу освітньої субвенції для Степанівської сільської територіальної громади**

**Коефіцієнти, що застосовуються для даної АТО:**

Розрахункова наповнюваність класів	15,0
Коефіцієнт Кіпп для денних ЗЗСО	0,530
Розподіл на одного учня для педагогічних працівників, які не проводять уроки (денні ЗЗСО), грн	7 700
Коефіцієнт Кіпп для вечірніх шкіл	0,530
Розподіл на одного учня, для педагогічних працівників, які не проводять уроки (вечірні школи), грн	7 700
Коефіцієнт поділу класів на групи при вивченні окремих предметів для учнів групи I	1,017
Коефіцієнт поділу класів на групи при вивченні окремих предметів для учнів групи II	1,047
Коефіцієнт скорочення	1,00

**Коефіцієнти, що застосовуються для всіх АТО:**

Норматив бюджетної забезпеченості (грн)	14 527,5
Річна заробітна плата вчителів з нарахуваннями (тис. грн)	312,7
Річна заробітна плата асистентів вчителів з нарахуваннями (тис. грн)	273,9
Річна заробітна плата керівників ІРЦ з нарахуваннями (тис. грн)	401,4
Річна заробітна плата педпрацівників ІРЦ з нарахуваннями (тис. грн)	349,6
Розрахункова наповнюваність спеціальних класів (також приватних НРЦ)	9,0
Розрахункова наповнюваність класів НРЦ	6,0

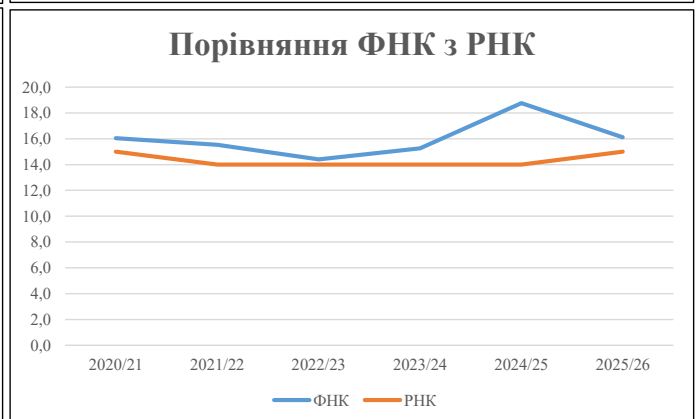
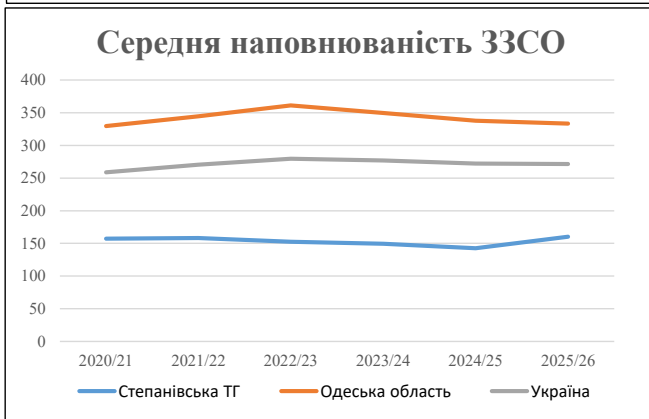
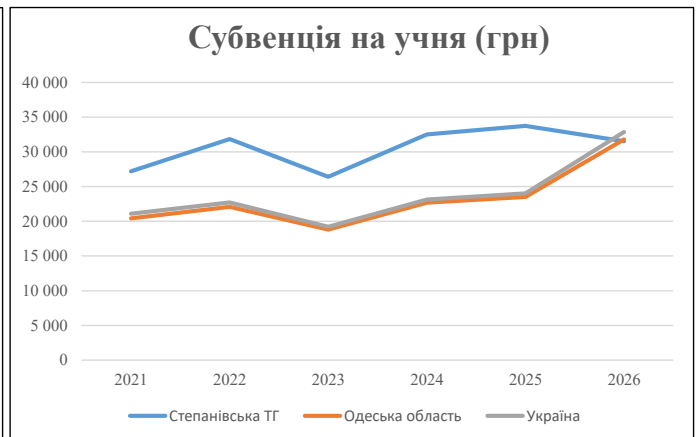
Рівень освіти	Учні	З них учні гірських шкіл			Класи	Розрахункова наповнюваність класу (групи)	Розрахункова кількість класів (групи)	Кількість годин навчального плану	Кількість необхідних годин у тиждень	Кількість ставок	Зарплати вчителів, тис. грн	Розподіл на одного учня, для пед. працівників, які не проводять уроки, грн	Зарплата пед. персоналу, що не проводить уроки, тис. грн	Зарплата пед. гірську місцевість, без поділу на групи, тис. грн	Коефіцієнт поділу класів на групи	Кількість ставок вчителів для поділу класів на групи	Зарплати персоналу, що проводить уроки у групах при події класів, тис. грн	Зарплата пед. персоналу разом (без надбавки за гірську місцевість), тис. грн	Відсоток учнів гірських шкіл	Надбавка для гірської місцевості	Зарплата всього пед. персоналу разом, тис. грн	
		гр. 1	гр. 2	гр. 3																		гр. 4
Як розраховано	Факт	Факт	Факт	Постанова	гр. 1 / гр. 4	Постанова	гр. 5 * гр. 6	гр. 7 / 18	гр. 8 * 14527,51	Постанова	гр. 1 * гр. 10 / 1000	гр. 9 + гр. 11	Постанова	гр. 8 * гр. 13	гр. 14 * 14527,51	гр. 12 + гр. 15	гр. 2 / гр. 1	0,25 * гр. 16 * гр. 17	гр. 16 + гр. 18			
<b>Загальні ЗЗСО</b>																						
Початкова (1-4)	182		11	15,0	13	23	299	16,6	5 194	7 700	1 401	6 595		0,017	1,10	343	24 891					24 891
Базова (5-9)	314	0	20	15,0	21	32,7	687	38,2	11 928	7 700	2 418	14 346										
Старша (10-11)	68		4	15,0	5	35,5	178	9,9	3 083	7 700	524	3 607										
<b>Українознавчий компонент</b>																						
Початкова (1-4)	0		0	15,0	0	6	0	0,0	0	7 700	0	0										0
Базова (5-9)	0	0	0	15,0	0	8	0	0,0	0	7 700	0	0	0,017	0,00	0	0						0
Старша (10-11)	0		0	15,0	0	14	0	0,0	0	7 700	0	0										
<b>Індивідуальна освіта</b>																						
Екстернат (1-4)	19								248													1 156
Екстернат (5-9)	35	0							641													1 156
Екстернат (10-12)	17								267													1 156
Сімейна форма (1-4)	0								0													107
Сімейна форма (5-9)	5	0							92													107
Сімейна форма (10-12)	1								16													107
TOT (1-4)	0								0													0
TOT (5-9)	0	0							0													0
TOT (10-12)	0								0													0
<b>Спеціальна освіта</b>																						
Початкова (1-4)	0		0	9	0	36																0
Базова (5-9)	0	0	0	9	0	36							0,047	0,00	0	0						0
Старша (10-11)	0		0	9	0	36																0
<b>Навчально-реабілітаційні центри</b>																						
Початкова (1-4)	0		0	6	0	36				7 700												0
Базова (5-9)	0	0	0	6	0	36				7 700			0,047	0,00	0	0						0
Старша (10-11)	0		0	6	0	36				7 700												0
<b>Учні, які проживають в пансіонах (кількість ставок = кількість груп * 2)</b>																						
Загальні пансіони	0	0		20	0																	0
Спеціальні пансіони	0	0		9	0																	0
НРЦ	0	0		6	0																	0
<b>Інклюзивні класи (кількість ставок = кількість класів * 1; обсяг субвенції = кількість ставок * 273,9), в колонках А і Б - кількість всіх і гірських інклюзивних класів після агрегації, у колонці Н - відсоток гірських інклюзивних класів</b>																						
Інклюзія	13	0		13					13,0	3 561				3 561								3 561
<b>Вечірня освіта</b>																						
Вечірні школи	0	0	0	16		23																0
<b>Заклади професійної освіти</b>																						
ЗПО	0	0	0	26																		0
<b>Разом</b>	<b>641</b>		<b>35</b>		<b>39</b>		<b>1 163</b>	<b>77,6</b>	<b>25 028</b>		<b>4 343</b>	<b>28 108</b>										<b>29 714,3</b>

## Історичні дані щодо учнів комунальних ЗЗСО Степанівської сільської територіальної громади

Фактичні значення за навчальні роки	2020/21	2021/22	2022/23	2023/24	2024/25	2025/26
Кількість учнів ЗЗСО	786	792	763	748	713	641
ФНК	16,0	15,5	14,4	15,3	18,8	16,1
РНК	15,0	14,0	14,0	14,0	14,0	15,0
Кількість ЗЗСО	5	5	5	5	5	4
Середня наповнюваність ЗЗСО	157	158	153	150	143	160

Дані за бюджетні роки	2021	2022	2023	2024	2025	2026
Обсяг субвенції (тис. грн)	21 384,2	25 223,9	20 147,6	24 327,2	24 058,9	20 204,6
Субвенція на учня (грн)	27 206	31 848	26 406	32 523	33 743	31 520

Зміна за роками	2021/22	2022/23	2023/24	2024/25	2025/26
Учні (%)	0,8%	-3,7%	-2,0%	-4,7%	-10,1%
Субвенція (%)	18,0%	-20,1%	20,7%	-1,1%	-16,0%
Субвенція на учня (%)	17,1%	-17,1%	23,2%	3,8%	-6,6%
ФНК	-0,51	-1,13	0,86	3,50	-2,65

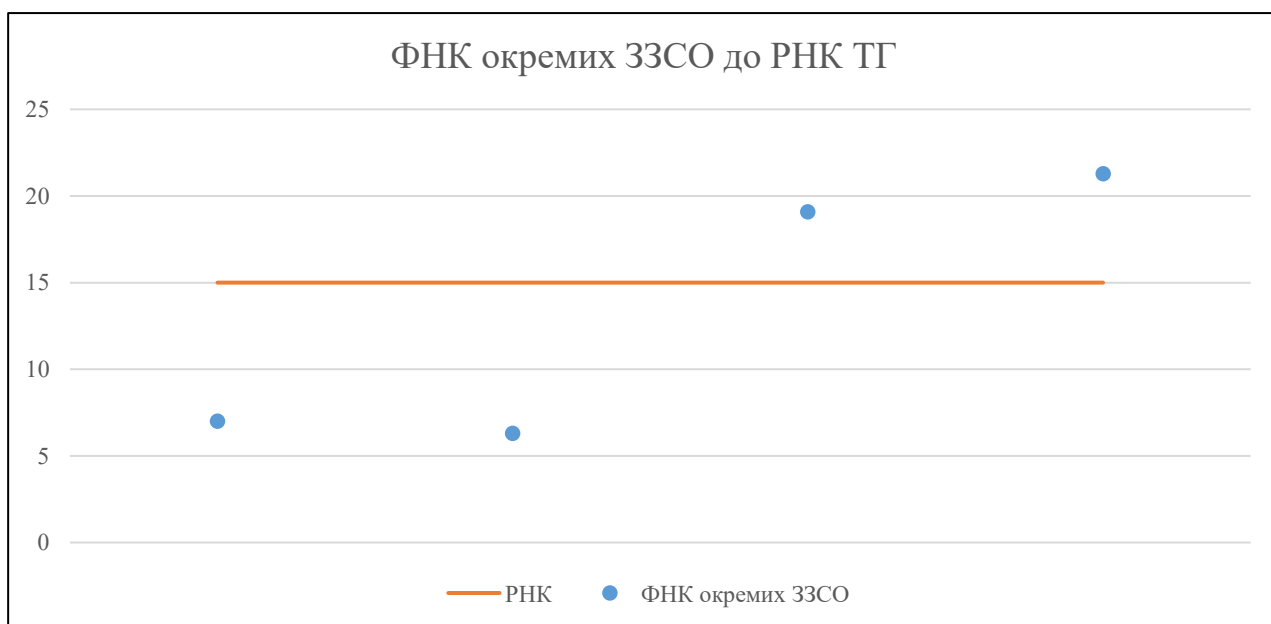


## Мережа ЗЗСО Степанівської сільської територіальної громади

	ЗЗСО		Учні		ФНК
	кількість	відсоток	кількість	відсоток	кількість
Звичайний ЗЗСО	2	50,0%	609	95,0%	20,3
Опорний ЗЗСО					
Філія ЗЗСО	2	50,0%	32	5,0%	6,4
Загалом	4	100,0%	641	100,0%	16,1

	ЗЗСО		Учні		ФНК
	кількість	відсоток	кількість	відсоток	кількість
<b>ЗЗСО крім спеціальних та НРЦ</b>					
ЗЗСО з ФНК більш ніж 16 (РНК + 1)	2	50,0%	609	95,0%	20,3
ЗЗСО з ФНК від 14 до 16					
ЗЗСО з ФНК менш ніж 14 (РНК - 1)	2	50,0%	32	5,0%	6,4
ЗЗСО без класів					
Загалом (крім спеціальних та НРЦ)	4	100,0%	641	100,0%	16,1

	ЗЗСО		Учні		ФНК
	кількість	відсоток	кількість	відсоток	кількість
Менше 20 учнів	1	25,0%	7	1,1%	7,0
Від 20 до 50 учнів	1	25,0%	25	3,9%	6,3
Від 50 до 100 учнів					
Від 100 до 200 учнів					
Від 200 до 300 учнів	1	25,0%	268	41,8%	19,1
Від 300 до 400 учнів	1	25,0%	341	53,2%	21,3
Від 400 до 600 учнів					
Від 600 до 800 учнів					
Від 800 до 1000 учнів					
Від 1000 до 1500 учнів					
Більше 1500 учнів					
Загалом	4	100,0%	641	100,0%	16,1



На графіку ЗЗСО упорядковані за збільшенням наповнюваності

**Перелік закладів загальної середньої освіти Степанівської сільської територіальної громади  
РНК = 15, ФНК = 16,11**

↑	ЗЗСО з ФНК більш ніж 16 (РНК + 1)
↔	ЗЗСО з ФНК від 14 до 16
↓	ЗЗСО з ФНК менш ніж 14 (РНК - 1)
—	ЗЗСО без класів

№ з/п	ID в АІКОМ	Назва ЗЗСО	Факт. ступ.	Статус	ID в АІКОМ опорного ЗЗСО	Кіл-ть учнів	з них за індивід. формою	Кіл-ть класів	ФНК		Включено до розрахунку субвенції
1	15093	Яковлівський опорний ліцей	I-III	Опорна		341	38	16	21,3	↑	Так
2	15090	Степанівський опорний ліцей	I-III	Опорна		268	44	14	19,1	↑	Так
3	15106	Павлівська філія	I	Філія	15090	7	1	1	7	↓	Так
4	15102	Марківська філія	I-II	Філія	15093	25	1	4	6,3	↓	Так