



ІНФОРМАЦІЙНА ДОВІДКА ЩОДО РОЗРАХУНКУ ОБСЯГУ ОСВІТНЬОЇ СУБВЕНЦІЇ НА 2026 РІК

СТАРОМАЯКІВСЬКА ТГ

Базова інформація про засновника:

Засновник	Старомаяківська сільська територіальна громада		
Код бюджету	1557800000		
Область	Одеська	Фактична наповнюваність класів	9,98
Тип	Сільська ТГ	Розрахункова наповнюваність класів	11,0

Для цілей розрахунку освітньої субвенції громада не вважається прифронтовою.

З цієї причини тимчасова РНК (ТРНК) на 2026 рік визначається як РНК з буфером.

Це означає, що фактична наповнюваність класів (ФНК) порівнюється із замороженою РНК 2025 бюджетного року (ЗРНК).

Якщо значення ЗРНК близьке до ФНК (різниця не більше 1), ТРНК дорівнює ЗРНК.

Якщо ФНК набагато менше ЗРНК, ТРНК стає ЗРНК-1 (нижній буфер), у протилежному випадку стає ЗРНК+1 (верхній буфер).

Таким чином, ТРНК завжди знаходиться поруч з ЗРНК, за винятком того, що ТРНК не може бути менше 10 або більше 27,5.

Для Старомаяківської громади ЗРНК дорівнювала 12; ФНК після округлення до половини цілого дорівнює 10.

Допустимі значення ТРНК знаходяться в інтервалі (ЗРНК-1;ЗРНК+1) = (11;13).

Оскільки ФНК менше 11, ТРНК отримує значення нижнього буфера ЗРНК-1 = 11.

Підсумки розподілу субвенції на 2026 рік:

	К-ть учнів (факт)	К-ть класів (факт)	Сума (тис. грн)	На учня (грн)	На клас (грн)
Учні комунальних ЗЗСО, з них у гірських населених пунктах	399	40	23 484,2	58 858	587 105
у тому числі поділ класів на групи			341,2		
Українознавчий компонент					
Індивідуальні учні - екстернат					
Індивідуальні учні - сімейна форма	48		789,7	16 452	
Індивідуальні учні - ТОТ					
Учні спеціальних ЗЗСО (класів) з них у гірських населених пунктах					
у тому числі поділ класів на групи					
Учні НРЦ, з них у гірських населених пунктах					
Учні класів з вечірньою формою					
Вихованці пансіонів					
Вихованці спеціальних пансіонів					
Вихованці НРЦ					
Асистенти в інклюзивних класах		7	1 917,3		273 896
Учні ЗПО					
Старомаяківська ТГ	447	40	26 191,2		

Освітня субвенція, розрахована на весь бюджетний 2026 рік (не є остаточною, оскільки заплановано перерахунок її обсягів на вересень-грудень 2026 року), тис. грн:	26 191,2
Освітня субвенція, виділена на 8 місяців бюджетного 2026 року (68,6%), тис. грн:	17 967,2

Детальний розрахунок обсягу освітньої субвенції для Старомаяківської сільської територіальної громади

Коефіцієнти, що застосовуються для даної АТО:

Розрахункова наповнюваність класів	11,0
Коефіцієнт Кіпп для денних ЗЗСО	0,530
Розподіл на одного учня для педагогічних працівників, які не проводять уроки (денні ЗЗСО), грн	7 700
Коефіцієнт Кіпп для вечірніх шкіл	0,530
Розподіл на одного учня, для педагогічних працівників, які не проводять уроки (вечірні школи), грн	7 700
Коефіцієнт поділу класів на групи при вивченні окремих предметів для учнів групи I	1,017
Коефіцієнт поділу класів на групи при вивченні окремих предметів для учнів групи II	1,047
Коефіцієнт скорочення	1,00

Коефіцієнти, що застосовуються для всіх АТО:

Норматив бюджетної забезпеченості (грн)	14 527,5
Річна заробітна плата вчителів з нарахуваннями (тис. грн)	312,7
Річна заробітна плата асистентів вчителів з нарахуваннями (тис. грн)	273,9
Річна заробітна плата керівників ІРЦ з нарахуваннями (тис. грн)	401,4
Річна заробітна плата педпрацівників ІРЦ з нарахуваннями (тис. грн)	349,6
Розрахункова наповнюваність спеціальних класів (також приватних НРЦ)	9,0
Розрахункова наповнюваність класів НРЦ	6,0

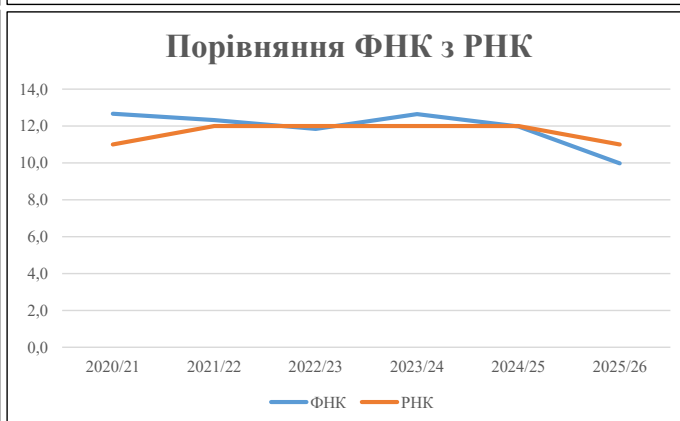
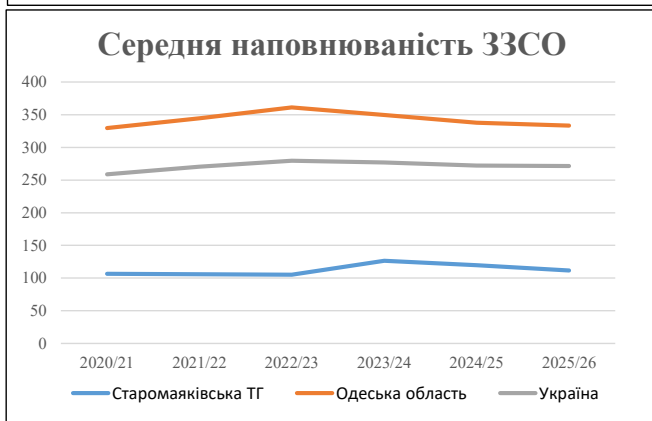
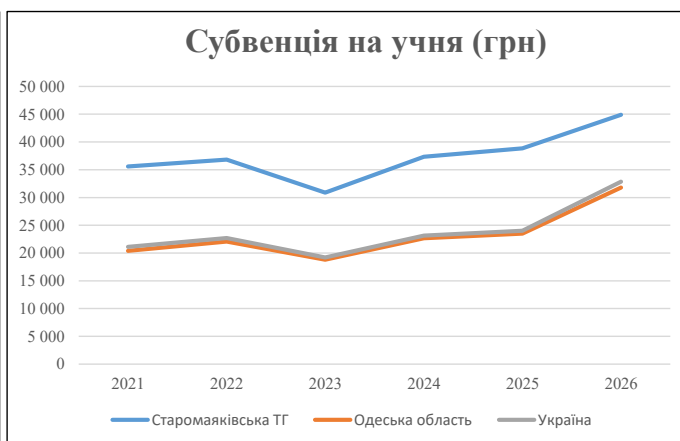
Рівень освіти	Учні	З них учні гірських шкіл			Класи	Розрахункова наповнюваність класу (групи)		Кількість годин навчального плану	Кількість необхідних годин у тиждень	Кількість ставок	Зарплати вчителів, тис. грн	Розподіл на одного учня, для пед. працівників, які не проводять уроки, грн	Зарплата пед. персоналу, що не проводить уроки, тис. грн	Зарплата пед. гірську місцевість, без поділу на групи, тис. грн	Коефіцієнт поділу класів на групи	Кількість ставок вчителів для поділу класів на групи	Зарплати персоналу, що проводить уроки у групах при події класів, тис. грн	Зарплата пед. персоналу разом (без надбавки за гірську місцевість), тис. грн	Відсоток учнів гірських шкіл	Надбавка для гірської місцевості	Зарплата всього пед. персоналу разом, тис. грн	
		гр. 1	гр. 2	гр. 3		гр. 4	гр. 5															гр. 6
Як розраховано	Факт	Факт	Факт	Постанова	гр. 1 / гр. 4	Постанова	гр. 5 * гр. 6	гр. 7 / 18	гр. 8 * 14527,51	Постанова	гр. 1 * гр. 10 / 1000	гр. 9 + гр. 11	Постанова	гр. 8 * гр. 13	гр. 14 * 14527,51	гр. 12 + гр. 15	гр. 2 / гр. 1	0,25 * гр. 16 * гр. 17	гр. 16 + гр. 18			
Загальні ЗЗСО																						
Початкова (1-4)	117		16	11,0	11	23	253	14,1	4 395	7 700	901	5 295										
Базова (5-9)	210	0	20	11,0	20	32,7	654	36,3	11 360	7 700	1 617	12 977	0,017	1,09		341	23 484					23 484
Старша (10-11)	72		4	11,0	7	35,5	249	13,8	4 316	7 700	554	4 871										
Українознавчий компонент																						
Початкова (1-4)	0		0	11,0	0	6	0	0,0	0	7 700	0	0										
Базова (5-9)	0	0	0	11,0	0	8	0	0,0	0	7 700	0	0	0,017	0,00		0	0					0
Старша (10-11)	0		0	11,0	0	14	0	0,0	0	7 700	0	0										
Індивідуальна освіта																						
Екстернат (1-4)	0								0													
Екстернат (5-9)	0	0							0													0
Екстернат (10-12)	0								0													
Сімейна форма (1-4)	11								144													
Сімейна форма (5-9)	25	0							458													790
Сімейна форма (10-12)	12								188													
TOT (1-4)	0								0													
TOT (5-9)	0	0							0													0
TOT (10-12)	0								0													
Спеціальна освіта																						
Початкова (1-4)	0		0	9	0	36																
Базова (5-9)	0	0	0	9	0	36							0,047	0,00		0	0					0
Старша (10-11)	0		0	9	0	36																
Навчально-реабілітаційні центри																						
Початкова (1-4)	0		0	6	0	36				7 700												
Базова (5-9)	0	0	0	6	0	36				7 700			0,047	0,00		0	0					0
Старша (10-11)	0		0	6	0	36				7 700												
Учні, які проживають в пансіонах (кількість ставок = кількість груп * 2)																						
Загальні пансіони	0	0		20	0																	0
Спеціальні пансіони	0	0		9	0																	0
НРЦ	0	0		6	0																	0
Інклюзивні класи (кількість ставок = кількість класів * 1; обсяг субвенції = кількість ставок * 273,9), в колонках А і Б - кількість всіх і гірських інклюзивних класів після агрегації, у колонці Н - відсоток гірських інклюзивних класів																						
Інклюзія	7	0		7				7,0	1 917					1 917								1 917
Вечірня освіта																						
Вечірні школи	0	0	0	16		23																0
Заклади професійної освіти																						
ЗПО	0	0	0	26																		0
Разом	447		40		38		1 156	71,2	22 778		3 072	25 060										26 191,2

Історичні дані щодо учнів комунальних ЗЗСО Старомаяківської сільської територіальної громади

Фактичні значення за навчальні роки	2020/21	2021/22	2022/23	2023/24	2024/25	2025/26
Кількість учнів ЗЗСО	532	530	526	506	479	447
ФНК	12,7	12,3	11,8	12,7	12,0	10,0
РНК	11,0	12,0	12,0	12,0	12,0	11,0
Кількість ЗЗСО	5	5	5	4	4	4
Середня наповнюваність ЗЗСО	106	106	105	127	120	112

Дані за бюджетні роки	2021	2022	2023	2024	2025	2026
Обсяг субвенції (тис. грн)	18 943,7	19 508,9	16 243,0	18 901,3	18 606,5	20 070,9
Субвенція на учня (грн)	35 608	36 809	30 880	37 354	38 844	44 901

Зміна за роками		2021/22	2022/23	2023/24	2024/25	2025/26
Учні (%)		-0,4%	-0,8%	-3,8%	-5,3%	-6,7%
Субвенція (%)		3,0%	-16,7%	16,4%	-1,6%	7,9%
Субвенція на учня (%)		3,4%	-16,1%	21,0%	4,0%	15,6%
ФНК		-0,34	-0,48	0,81	-0,68	-2,00

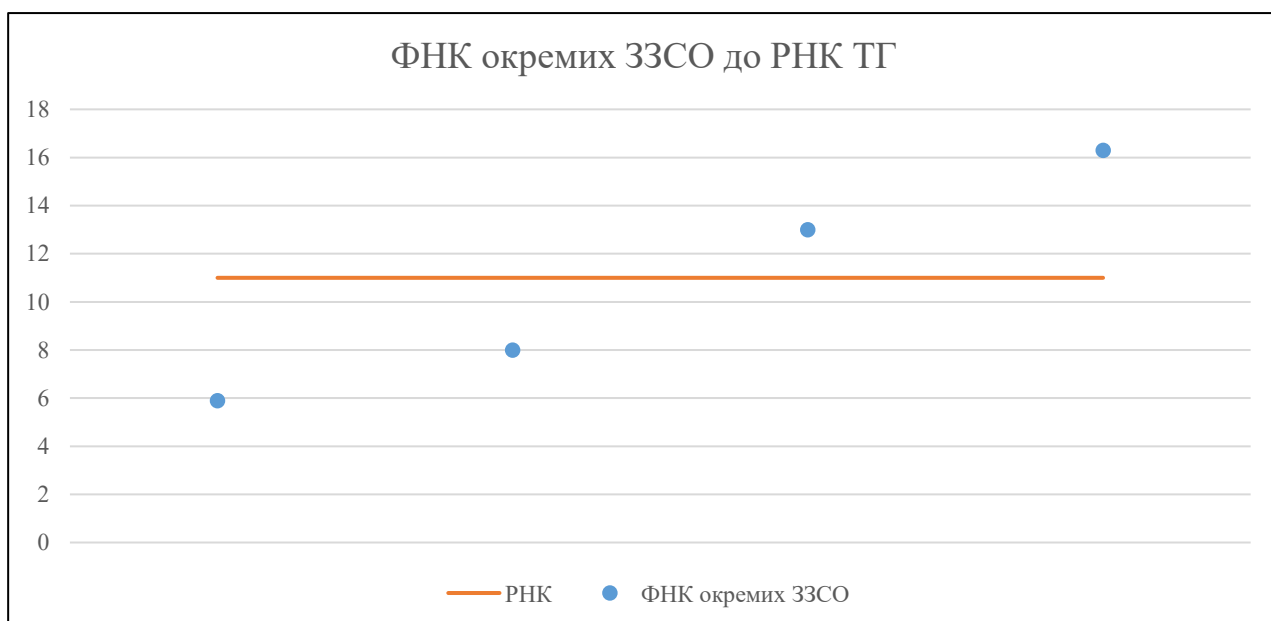


Мережа ЗЗСО Старомаяківської сільської територіальної громади

	ЗЗСО		Учні		ФНК
	кількість	відсоток	кількість	відсоток	кількість
Звичайний ЗЗСО	4	100,0%	447	100,0%	11,2
Опорний ЗЗСО					
Філія ЗЗСО					
Загалом	4	100,0%	447	100,0%	10,0

	ЗЗСО		Учні		ФНК
	кількість	відсоток	кількість	відсоток	кількість
ЗЗСО крім спеціальних та НРЦ					
ЗЗСО з ФНК більш ніж 12 (РНК + 1)	2	50,0%	322	72,0%	14,6
ЗЗСО з ФНК від 10 до 12					
ЗЗСО з ФНК менш ніж 10 (РНК - 1)	2	50,0%	125	28,0%	6,9
ЗЗСО без класів					
Загалом (крім спеціальних та НРЦ)	4	100,0%	447	100,0%	10,0

	ЗЗСО		Учні		ФНК
	кількість	відсоток	кількість	відсоток	кількість
Менше 20 учнів					
Від 20 до 50 учнів					
Від 50 до 100 учнів	2	50,0%	125	28,0%	6,9
Від 100 до 200 учнів	2	50,0%	322	72,0%	14,6
Від 200 до 300 учнів					
Від 300 до 400 учнів					
Від 400 до 600 учнів					
Від 600 до 800 учнів					
Від 800 до 1000 учнів					
Від 1000 до 1500 учнів					
Більше 1500 учнів					
Загалом	4	100,0%	447	100,0%	10,0



На графіку ЗЗСО упорядковані за збільшенням наповнюваності

**Перелік закладів загальної середньої освіти Старомаяківської сільської територіальної громади
РНК = 11, ФНК = 9,98**

↑	ЗЗСО з ФНК більш ніж 12 (РНК + 1)
↔	ЗЗСО з ФНК від 10 до 12
↓	ЗЗСО з ФНК менш ніж 10 (РНК - 1)
—	ЗЗСО без класів

№ з/п	ID в АІКОМ	Назва ЗЗСО	Факт. ступ.	Статус	ID в АІКОМ опорного ЗЗСО	Кіл-ть учнів	з них за індивід. формою	Кіл-ть класів	ФНК		Включено до розрахунку субвенції
1	14954	ОЗО "Миколаївський ліцей Старомаяківської сільської р	I-III	Опорна		179	8	11	16,3	↑	Так
2	14959	Старомаяківський ліцей	I-III			143	16	11	13	↑	Так
3	14957	Чорнокутська гімназія	I-II			72	5	9	8	↓	Так
4	14958	Преображенська гімназія	I-II			53	19	9	5,9	↓	Так