



## ІНФОРМАЦІЙНА ДОВІДКА ЩОДО РОЗРАХУНКУ ОБСЯГУ ОСВІТНЬОЇ СУБВЕНЦІЇ НА 2026 РІК

### СТАРОКОЗАЦЬКА ТГ

#### Базова інформація про засновника:

Засновник	Старокозацька сільська територіальна громада		
Код бюджету	1551500000		
Область	Одеська	Фактична наповнюваність класів	13,72
Тип	Сільська ТГ	Розрахункова наповнюваність класів	14,0

Для цілей розрахунку освітньої субвенції громада не вважається прифронтовою.

З цієї причини тимчасова РНК (ТРНК) на 2026 рік визначається як РНК з буфером.

Це означає, що фактична наповнюваність класів (ФНК) порівнюється із замороженою РНК 2025 бюджетного року (ЗРНК).

Якщо значення ЗРНК близьке до ФНК (різниця не більше 1), ТРНК дорівнює ЗРНК.

Якщо ФНК набагато менше ЗРНК, ТРНК стає ЗРНК-1 (нижній буфер), у протилежному випадку стає ЗРНК+1 (верхній буфер).

Таким чином, ТРНК завжди знаходиться поруч з ЗРНК, за винятком того, що ТРНК не може бути менше 10 або більше 27,5.

Для Старокозацької громади ЗРНК дорівнювала 14; ФНК після округлення до половини цілого дорівнює 13,5.

Допустимі значення ТРНК знаходяться в інтервалі (ЗРНК-1;ЗРНК+1) = (13;15).

Оскільки ФНК в межах допустимого інтервалу, ТРНК отримує значення ЗРНК = 14.

#### Підсумки розподілу субвенції на 2026 рік:

	К-ть учнів (факт)	К-ть класів (факт)	Сума (тис. грн)	На учня (грн)	На клас (грн)
Учні комунальних ЗЗСО, з них у гірських населених пунктах	1 811	132	81 087,4	44 775	614 298
у тому числі поділ класів на групи			1 122,4		
Українознавчий компонент					
Індивідуальні учні - екстернат	36		591,0	16 416	
Індивідуальні учні - сімейна форма	74		1 226,4	16 573	
Індивідуальні учні - ТОТ					
Учні спеціальних ЗЗСО (класів) з них у гірських населених пунктах					
у тому числі поділ класів на групи					
Учні НРЦ, з них у гірських населених пунктах					
Учні класів з вечірньою формою					
Вихованці пансіонів					
Вихованці спеціальних пансіонів					
Вихованці НРЦ					
Асистенти в інклюзивних класах		25	6 847,4		273 896
Учні ЗПО					
<b>Старокозацька ТГ</b>	<b>1 921</b>	<b>132</b>	<b>89 752,1</b>		

Освітня субвенція, розрахована на весь бюджетний 2026 рік (не є остаточною, оскільки заплановано перерахунок її обсягів на вересень-грудень 2026 року), тис. грн:	<b>89 752,1</b>
Освітня субвенція, виділена на 8 місяців бюджетного 2026 року (68,6%), тис. грн:	<b>61 570,0</b>

**Детальний розрахунок обсягу освітньої субвенції для Старокозацької сільської територіальної громади**

**Коефіцієнти, що застосовуються для даної АТО:**

Розрахункова наповнюваність класів	14,0
Коефіцієнт Кіпп для денних ЗЗСО	0,530
Розподіл на одного учня для педагогічних працівників, які не проводять уроки (денні ЗЗСО), грн	7 700
Коефіцієнт Кіпп для вечірніх шкіл	0,530
Розподіл на одного учня, для педагогічних працівників, які не проводять уроки (вечірні школи), грн	7 700
Коефіцієнт поділу класів на групи при вивченні окремих предметів для учнів групи I	1,017
Коефіцієнт поділу класів на групи при вивченні окремих предметів для учнів групи II	1,047
Коефіцієнт скорочення	1,00

**Коефіцієнти, що застосовуються для всіх АТО:**

Норматив бюджетної забезпеченості (грн)	14 527,5
Річна заробітна плата вчителів з нарахуваннями (тис. грн)	312,7
Річна заробітна плата асистентів вчителів з нарахуваннями (тис. грн)	273,9
Річна заробітна плата керівників ІРЦ з нарахуваннями (тис. грн)	401,4
Річна заробітна плата педпрацівників ІРЦ з нарахуваннями (тис. грн)	349,6
Розрахункова наповнюваність спеціальних класів (також приватних НРЦ)	9,0
Розрахункова наповнюваність класів НРЦ	6,0

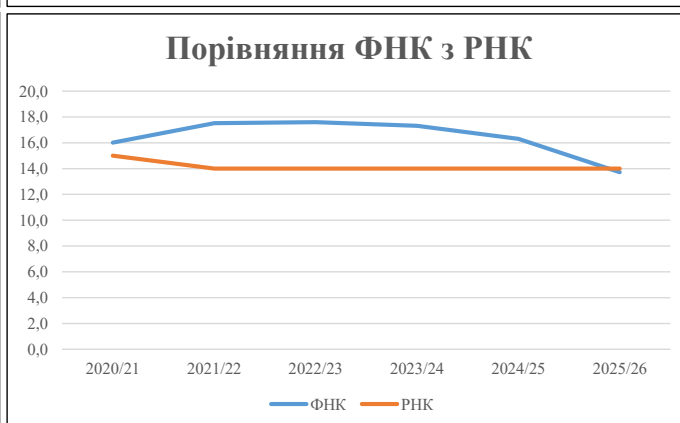
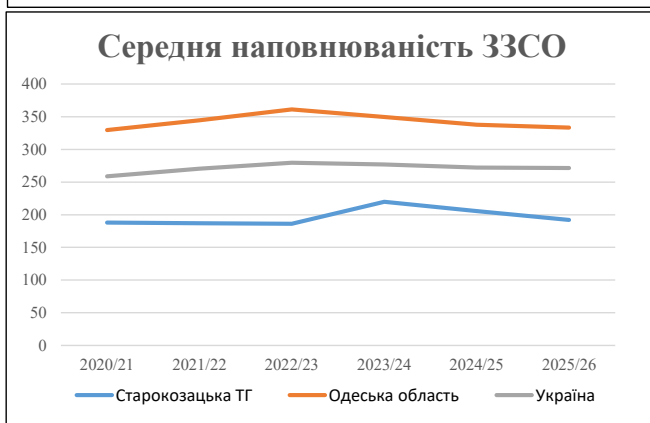
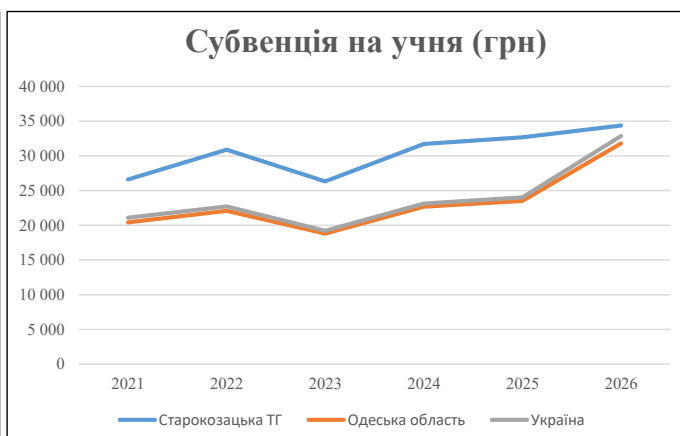
Рівень освіти	Учні	З них учні гірських шкіл			Класи	Розрахункова наповнюваність класу (групи)		Кількість годин навчального плану	Кількість необхідних годин у тиждень	Кількість ставок	Зарплати вчителів, тис. грн	Розподіл на одного учня, для пед. працівників, які не проводять уроки, грн	Зарплата пед. персоналу, що не проводить уроки, тис. грн	Зарплата пед. гірську місцевість, без поділу на групи, тис. грн	Коефіцієнт поділу класів на групи	Кількість ставок вчителів для поділу класів на групи	Зарплати персоналу, що проводить уроки у групах при події класів, тис. грн	Зарплата пед. персоналу разом (без надбавки за гірську місцевість), тис. грн	Відсоток учнів гірських шкіл	Надбавка для гірської місцевості	Зарплата всього пед. персоналу разом, тис. грн	
		гр. 1	гр. 2	гр. 3		гр. 4	гр. 5															гр. 6
Як розраховано	Факт	Факт	Факт	Постанова	гр. 1 / гр. 4	Постанова	гр. 5 * гр. 6	гр. 7 / 18	гр. 8 * 14527,51	Постанова	гр. 1 * гр. 10 / 1000	гр. 9 + гр. 11	Постанова	гр. 8 * гр. 13	гр. 14 * 14527,51	гр. 12 + гр. 15	гр. 2 / гр. 1	0,25 * гр. 16 * гр. 17	гр. 16 + гр. 18			
<b>Загальні ЗЗСО</b>																						
Початкова (1-4)	683		58	14,0	49	23	1 127	62,6	19 576	7 700	5 259	24 835		0,017	3,59	1 122	81 087					81 087
Базова (5-9)	1 003	0	67	14,0	72	32,7	2 354	130,8	40 896	7 700	7 723	48 618										
Старша (10-11)	125		7	14,0	9	35,5	320	17,8	5 550	7 700	962	6 512										
<b>Українознавчий компонент</b>																						
Початкова (1-4)	0	0	0	14,0	0	6	0	0,0	0	7 700	0	0		0,017	0,00	0	0					0
Базова (5-9)	0	0	0	14,0	0	8	0	0,0	0	7 700	0	0										
Старша (10-11)	0	0	0	14,0	0	14	0	0,0	0	7 700	0	0										
<b>Індивідуальна освіта</b>																						
Екстернат (1-4)	8								105													105
Екстернат (5-9)	18	0							329													329
Екстернат (10-12)	10								157													157
Сімейна форма (1-4)	22								288													288
Сімейна форма (5-9)	47	0							860													860
Сімейна форма (10-12)	5								78													78
TOT (1-4)	0								0													0
TOT (5-9)	0	0							0													0
TOT (10-12)	0								0													0
<b>Спеціальна освіта</b>																						
Початкова (1-4)	0		0	9	0	36																0
Базова (5-9)	0	0	0	9	0	36								0,047	0,00	0	0					0
Старша (10-11)	0		0	9	0	36																0
<b>Навчально-реабілітаційні центри</b>																						
Початкова (1-4)	0		0	6	0	36				7 700												7 700
Базова (5-9)	0	0	0	6	0	36				7 700				0,047	0,00	0	0					7 700
Старша (10-11)	0		0	6	0	36				7 700												7 700
<b>Учні, які проживають в пансіонах (кількість ставок = кількість груп * 2)</b>																						
Загальні пансіони	0	0		20	0																	0
Спеціальні пансіони	0	0		9	0																	0
НРЦ	0	0		6	0																	0
<b>Інклюзивні класи (кількість ставок = кількість класів * 1; обсяг субвенції = кількість ставок * 273,9), в колонках А і Б - кількість всіх і гірських інклюзивних класів після агрегації, у колонці Н - відсоток гірських інклюзивних класів</b>																						
Інклюзія	25	0		25					25,0	6 847				6 847								6 847
<b>Вечірня освіта</b>																						
Вечірні школи	0	0	0	16		23																0
<b>Заклади професійної освіти</b>																						
ЗПО	0	0	0	26																		0
<b>Разом</b>	<b>1 921</b>		<b>132</b>		<b>130</b>		<b>3 801</b>	<b>236,2</b>	<b>74 686</b>		<b>13 944</b>	<b>86 812</b>										<b>89 752,1</b>

## Історичні дані щодо учнів комунальних ЗЗСО Старокозацької сільської територіальної громади

Фактичні значення за навчальні роки	2020/21	2021/22	2022/23	2023/24	2024/25	2025/26
Кількість учнів ЗЗСО	2 257	2 243	2 234	2 198	2 055	1 921
ФНК	16,0	17,5	17,6	17,3	16,3	13,7
РНК	15,0	14,0	14,0	14,0	14,0	14,0
Кількість ЗЗСО	12	12	12	10	10	10
Середня наповнюваність ЗЗСО	188	187	186	220	206	192

Дані за бюджетні роки	2021	2022	2023	2024	2025	2026
Обсяг субвенції (тис. грн)	60 036,2	69 293,4	58 799,7	69 748,5	67 145,4	66 021,1
Субвенція на учня (грн)	26 600	30 893	26 320	31 733	32 674	34 368

Зміна за роками		2021/22	2022/23	2023/24	2024/25	2025/26
Учні (%)		-0,6%	-0,4%	-1,6%	-6,5%	-6,5%
Субвенція (%)		15,4%	-15,1%	18,6%	-3,7%	-1,7%
Субвенція на учня (%)		16,1%	-14,8%	20,6%	3,0%	5,2%
ФНК		1,52	0,07	-0,29	-1,00	-2,59

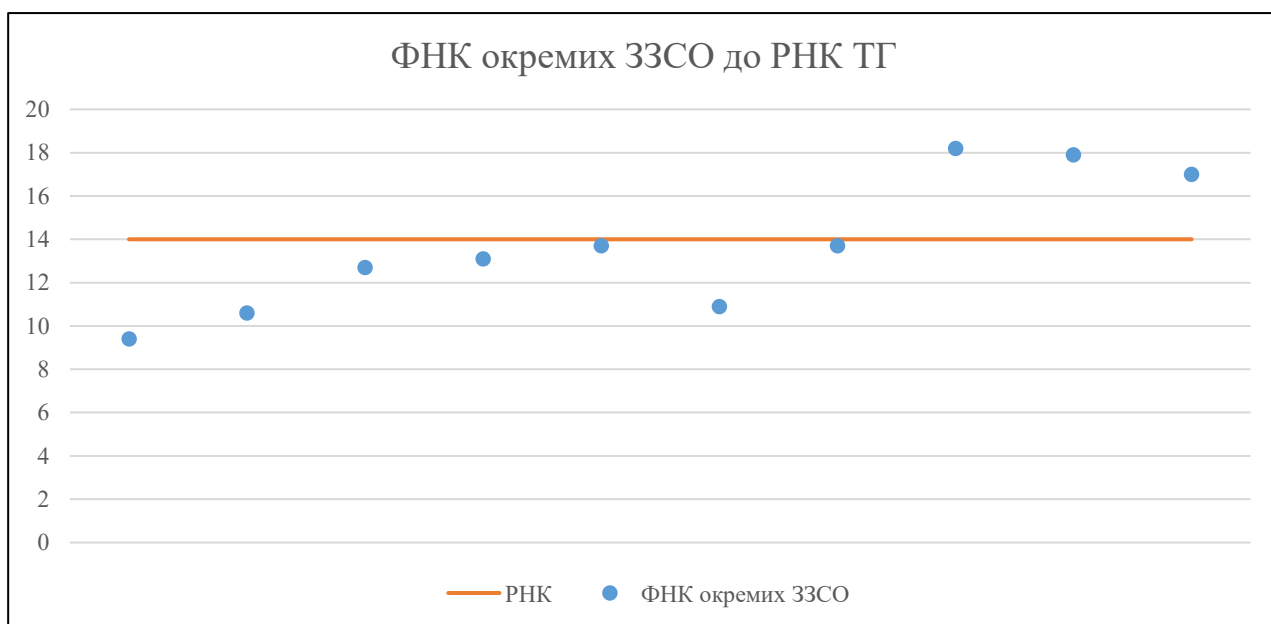


## Мережа ЗЗСО Старокозацької сільської територіальної громади

	ЗЗСО		Учні		ФНК
Звичайний ЗЗСО	9	90,0%	1 826	95,1%	14,8
Опорний ЗЗСО					
Філія ЗЗСО	1	10,0%	95	4,9%	10,6
Загалом	10	100,0%	1 921	100,0%	13,7

ЗЗСО крім спеціальних та НРЦ		ЗЗСО		Учні		ФНК
ЗЗСО з ФНК більш ніж 15 (РНК + 1)	3	30,0%	1 077	56,1%	17,4	
ЗЗСО з ФНК від 13 до 15	3	30,0%	419	21,8%	13,5	
ЗЗСО з ФНК менш ніж 13 (РНК - 1)	4	40,0%	425	22,1%	10,9	
ЗЗСО без класів						
Загалом (крім спеціальних та НРЦ)	10	100,0%	1 921	100,0%	13,7	

	ЗЗСО		Учні		ФНК
Менше 20 учнів					
Від 20 до 50 учнів					
Від 50 до 100 учнів	2	20,0%	180	9,4%	10,0
Від 100 до 200 учнів	7	70,0%	1 043	54,3%	14,3
Від 200 до 300 учнів					
Від 300 до 400 учнів					
Від 400 до 600 учнів					
Від 600 до 800 учнів	1	10,0%	698	36,3%	17,0
Від 800 до 1000 учнів					
Від 1000 до 1500 учнів					
Більше 1500 учнів					
Загалом	10	100,0%	1 921	100,0%	13,7



На графіку ЗЗСО упорядковані за збільшенням наповнюваності

**Перелік закладів загальної середньої освіти Старокозацької сільської територіальної громади  
РНК = 14, ФНК = 13,72**

↑	ЗЗСО з ФНК більш ніж 15 (РНК + 1)
↔	ЗЗСО з ФНК від 13 до 15
↓	ЗЗСО з ФНК менш ніж 13 (РНК - 1)
—	ЗЗСО без класів

№ з/п	ID в АІКОМ	Назва ЗЗСО	Факт. ступ.	Статус	ID в АІКОМ опорного ЗЗСО	Кіл-ть учнів	з них за індивід. формою	Кіл-ть класів	ФНК		Включено до розрахунку субвенції
1	15495	Крутоярівська гімназія Старокозацької сільської ради	I-II			182	1	10	18,2	↑	Так
2	15494	КОЗАЦЬКИЙ ЛІЦЕЙ СТАРОКОЗАЦЬКОЇ СІЛЬСЬКОЇ ГРОМАДИ	I-III			197	20	11	17,9	↑	Так
3	15502	Старокозацький ліцей	I-III	Опорна		698	32	41	17	↑	Так
4	15516	КРАСНОКОСЯНСЬКА ГІМНАЗІЯ СТАРОКОЗАЦЬКОЇ СІЛЬСЬКОЇ ГРОМАДИ	I-II			123	21	9	13,7	↔	Так
5	15503	Староцаричанська гімназія з дошкільним відділенням С	I-II			178		13	13,7	↔	Так
6	15501	Руськоіванівська гімназія Старокозацької сільської ради	I-II			118	14	9	13,1	↔	Так
7	15527	Чистоводненська гімназія Старокозацької сільської ради	I-II			114		9	12,7	↓	Так
8	15517	Карналіївська гімназія Старокозацької сільської ради	I-II			131		12	10,9	↓	Так
9	15521	Філія "Петрівська гімназія" Старокозацького ліцею	I-II	Філія	15502	95	4	9	10,6	↓	Так
10	15523	Семенівська гімназія	I-II			85	19	9	9,4	↓	Так