



ІНФОРМАЦІЙНА ДОВІДКА ЩОДО РОЗРАХУНКУ ОБСЯГУ ОСВІТНЬОЇ СУБВЕНЦІЇ НА 2026 РІК

СЛОБІДСЬКА ТГ

Базова інформація про засновника:

Засновник	Слобідська селищна територіальна громада		
Код бюджету	1557700000		
Область	Одеська	Фактична наповнюваність класів	12,45
Тип	Селищна ТГ	Розрахункова наповнюваність класів	15,5

Для цілей розрахунку освітньої субвенції громада не вважається прифронтовою.

З цієї причини тимчасова РНК (ТРНК) на 2026 рік визначається як РНК з буфером.

Це означає, що фактична наповнюваність класів (ФНК) порівнюється із замороженою РНК 2025 бюджетного року (ЗРНК).

Якщо значення ЗРНК близьке до ФНК (різниця не більше 1), ТРНК дорівнює ЗРНК.

Якщо ФНК набагато менше ЗРНК, ТРНК стає ЗРНК-1 (нижній буфер), у протилежному випадку стає ЗРНК+1 (верхній буфер).

Таким чином, ТРНК завжди знаходиться поруч з ЗРНК, за винятком того, що ТРНК не може бути менше 10 або більше 27,5.

Для Слобідської громади ЗРНК дорівнювала 16,5; ФНК після округлення до половини цілого дорівнює 12,5.

Допустимі значення ТРНК знаходяться в інтервалі (ЗРНК-1;ЗРНК+1) = (15,5;17,5).

Оскільки ФНК менше 15,5, ТРНК отримує значення нижнього буфера ЗРНК-1 = 15,5.

Підсумки розподілу субвенції на 2026 рік:

	К-ть учнів (факт)	К-ть класів (факт)	Сума (тис. грн)	На учня (грн)	На клас (грн)
Учні комунальних ЗЗСО, з них у гірських населених пунктах	274	22	11 359,7	41 459	516 352
у тому числі поділ класів на групи			167,9		
Українознавчий компонент					
Індивідуальні учні - екстернат					
Індивідуальні учні - сімейна форма	22		373,9	16 997	
Індивідуальні учні - ТОТ					
Учні спеціальних ЗЗСО (класів) з них у гірських населених пунктах					
у тому числі поділ класів на групи					
Учні НРЦ, з них у гірських населених пунктах					
Учні класів з вечірньою формою					
Вихованці пансіонів					
Вихованці спеціальних пансіонів					
Вихованці НРЦ					
Асистенти в інклюзивних класах		5	1 369,5		273 896
Учні ЗПО					
Слобідська ТГ	296	22	13 103,2		

Освітня субвенція, розрахована на весь бюджетний 2026 рік (не є остаточною, оскільки заплановано перерахунок її обсягів на вересень-грудень 2026 року), тис. грн:	13 103,2
Освітня субвенція, виділена на 8 місяців бюджетного 2026 року (68,6%), тис. грн:	8 988,8

Детальний розрахунок обсягу освітньої субвенції для Слобідської селищної територіальної громади

Коефіцієнти, що застосовуються для даної АТО:

Розрахункова наповнюваність класів	15,5
Коефіцієнт Кіпп для денних ЗЗСО	0,330
Розподіл на одного учня для педагогічних працівників, які не проводять уроки (денні ЗЗСО), грн	4 794
Коефіцієнт Кіпп для вечірніх шкіл	0,330
Розподіл на одного учня, для педагогічних працівників, які не проводять уроки (вечірні школи), грн	4 794
Коефіцієнт поділу класів на групи при вивченні окремих предметів для учнів групи I	1,017
Коефіцієнт поділу класів на групи при вивченні окремих предметів для учнів групи II	1,047
Коефіцієнт скорочення	1,00

Коефіцієнти, що застосовуються для всіх АТО:

Норматив бюджетної забезпеченості (грн)	14 527,5
Річна заробітна плата вчителів з нарахуваннями (тис. грн)	312,7
Річна заробітна плата асистентів вчителів з нарахуваннями (тис. грн)	273,9
Річна заробітна плата керівників ІРЦ з нарахуваннями (тис. грн)	401,4
Річна заробітна плата педпрацівників ІРЦ з нарахуваннями (тис. грн)	349,6
Розрахункова наповнюваність спеціальних класів (також приватних НРЦ)	9,0
Розрахункова наповнюваність класів НРЦ	6,0

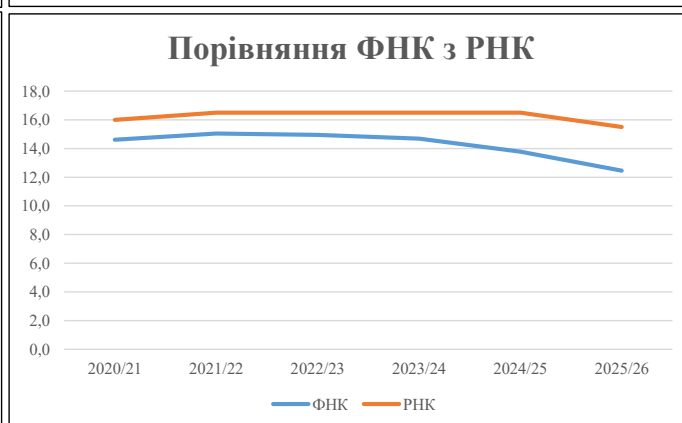
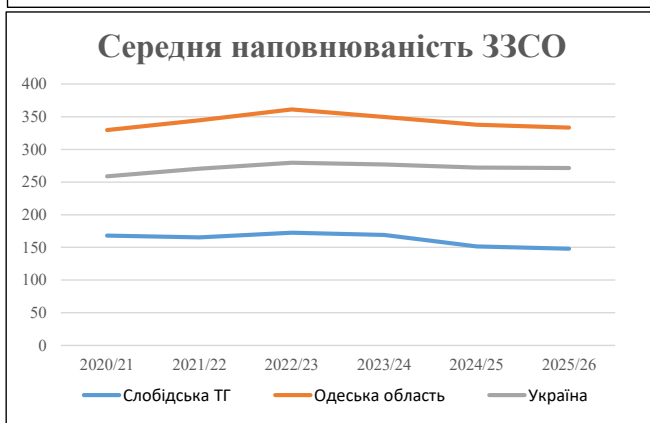
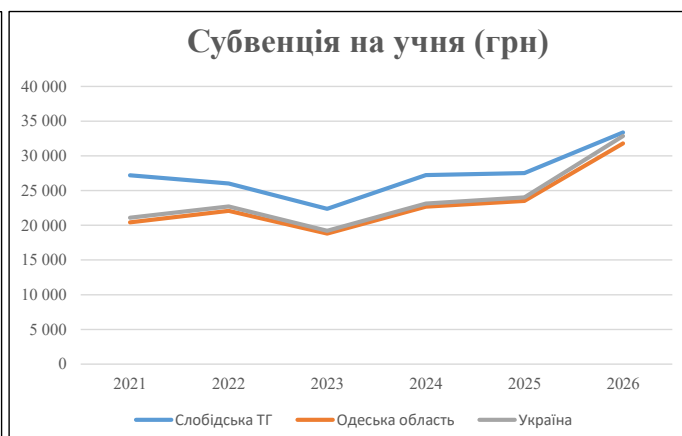
Рівень освіти	Учні	З них учні гірських шкіл			Класи	Розрахункова наповнюваність класу (групи)	Розрахункова к-ть класів (групи)	К-ть годин навчального плану	К-ть годин у тиждень	К-ть необхідних вчителів	К-ть ставок	Зарплати вчителів, тис. грн	Розподіл на одного учня, для пед. працівників, які не проводять уроки, грн	Зарплата пед. персоналу, що не проводить уроки, тис. грн	Зарплата пед. гірську місцевість, без поділу на групи, тис. грн	Коефіцієнт поділу класів на групи	К-ть ставок вчителів для поділу класів на групи	Зарплати персоналу, що проводить уроки у групах при події класів, тис. грн	Зарплата пед. персоналу разом (без надбавки за гірську місцевість), тис. грн	Відсоток учнів гірських шкіл	Надбавка для гірської місцевості	Зарплата всього пед. персоналу разом, тис. грн		
		гр. 1	гр. 2	гр. 3																			гр. 4	гр. 5
Як розраховано	Факт	Факт	Факт	Постанова	гр. 1 / гр. 4	Постанова	гр. 5 * гр. 6	гр. 7 / 18	гр. 8 * 14527,51	Постанова	гр. 1 * гр. 10 / 1000	гр. 9 + гр. 11	Постанова	гр. 8 * гр. 13	гр. 14 * 14527,51	гр. 12 + гр. 15	гр. 2 / гр. 1	0,25 * гр. 16 * гр. 17	гр. 16 + гр. 18					
Загальні ЗЗСО																								
Початкова (1-4)	80		8	15,5	6	23	138	7,7	2 397	4 794	384	2 781												
Базова (5-9)	163	0	12	15,5	11	32,7	360	20,0	6 248	4 794	781	7 029	0,017	0,54		168			11 360				11 360	
Старша (10-11)	31		2	15,5	2	35,5	71	3,9	1 233	4 794	149	1 382												
Українознавчий компонент																								
Початкова (1-4)	0		0	15,5	0	6	0	0,0	0	4 794	0	0												
Базова (5-9)	0	0	0	15,5	0	8	0	0,0	0	4 794	0	0	0,017	0,00		0			0				0	
Старша (10-11)	0		0	15,5	0	14	0	0,0	0	4 794	0	0												
Індивідуальна освіта																								
Екстернат (1-4)	0								0															0
Екстернат (5-9)	0	0							0															0
Екстернат (10-12)	0								0															0
Сімейна форма (1-4)	3								39															374
Сімейна форма (5-9)	14	0							256															374
Сімейна форма (10-12)	5								78															374
TOT (1-4)	0								0															0
TOT (5-9)	0	0							0															0
TOT (10-12)	0								0															0
Спеціальна освіта																								
Початкова (1-4)	0		0	9	0	36																		0
Базова (5-9)	0	0	0	9	0	36							0,047	0,00		0			0					0
Старша (10-11)	0		0	9	0	36																		0
Навчально-реабілітаційні центри																								
Початкова (1-4)	0		0	6	0	36				4 794														0
Базова (5-9)	0	0	0	6	0	36				4 794			0,047	0,00		0			0					0
Старша (10-11)	0		0	6	0	36				4 794														0
Учні, які проживають в пансіонах (кількість ставок = кількість груп * 2)																								
Загальні пансіони	0	0		20	0																			0
Спеціальні пансіони	0	0		9	0																			0
НРЦ	0	0		6	0																			0
Інклюзивні класи (кількість ставок = кількість класів * 1; обсяг субвенції = кількість ставок * 273,9), в колонках А і Б - кількість всіх і гірських інклюзивних класів після агрегації, у колонці Н - відсоток гірських інклюзивних класів																								
Інклюзія	5	0		5					5,0	1 369				1 369										1 369
Вечірня освіта																								
Вечірні школи	0	0	0	16		23																		0
Заклади професійної освіти																								
ЗПО	0	0	0	26																				0
Разом	296		22		19		569	36,6	11 622		1 314	12 561												13 103,2

Історичні дані щодо учнів комунальних ЗЗСО Слобідської селищної територіальної громади

Фактичні значення за навчальні роки	2020/21	2021/22	2022/23	2023/24	2024/25	2025/26
Кількість учнів ЗЗСО	336	331	345	338	303	296
ФНК	14,6	15,0	15,0	14,7	13,8	12,5
РНК	16,0	16,5	16,5	16,5	16,5	15,5
Кількість ЗЗСО	2	2	2	2	2	2
Середня наповнюваність ЗЗСО	168	166	173	169	152	148

Дані за бюджетні роки	2021	2022	2023	2024	2025	2026
Обсяг субвенції (тис. грн)	9 136,1	8 612,8	7 717,9	9 207,2	8 337,4	9 878,2
Субвенція на учня (грн)	27 191	26 021	22 371	27 240	27 516	33 372

Зміна за роками		2021/22	2022/23	2023/24	2024/25	2025/26
Учні (%)		-1,5%	4,2%	-2,0%	-10,4%	-2,3%
Субвенція (%)		-5,7%	-10,4%	19,3%	-9,4%	18,5%
Субвенція на учня (%)		-4,3%	-14,0%	21,8%	1,0%	21,3%
ФНК		0,44	-0,09	-0,26	-0,92	-1,32

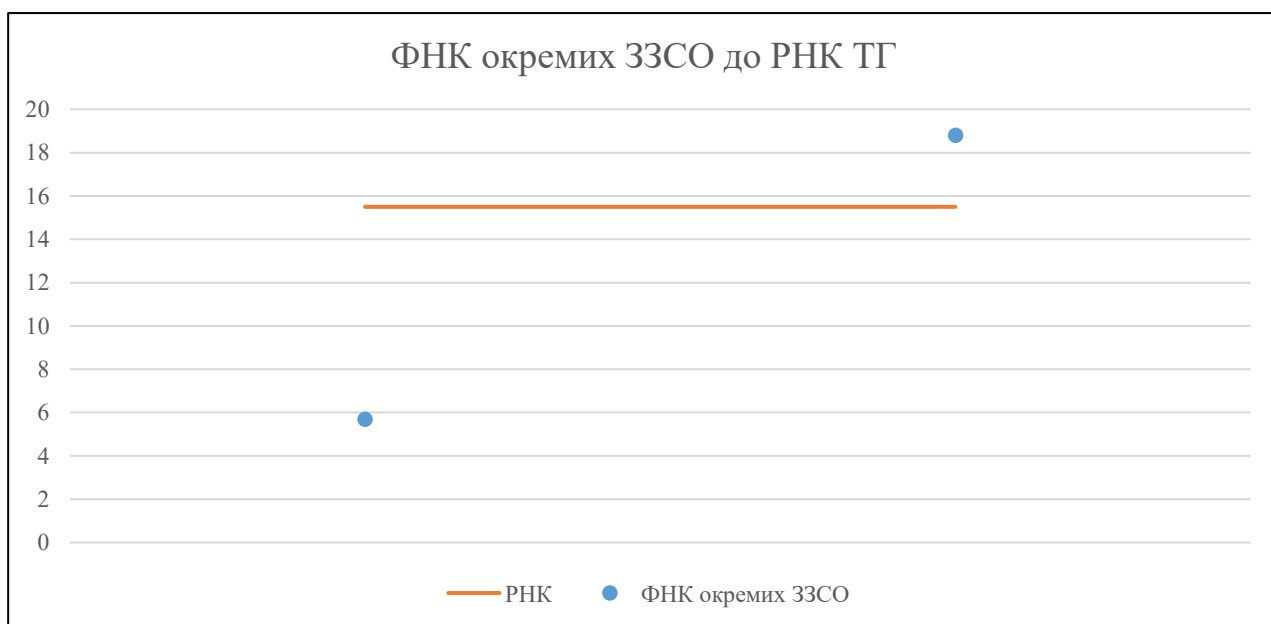


Мережа ЗЗСО Слобідської селищної територіальної громади

	ЗЗСО		Учні		ФНК
	кількість	відсоток	кількість	відсоток	кількість
Звичайний ЗЗСО	1	50,0%	245	82,8%	18,8
Опорний ЗЗСО					
Філія ЗЗСО	1	50,0%	51	17,2%	5,7
Загалом	2	100,0%	296	100,0%	12,5

	ЗЗСО		Учні		ФНК
	кількість	відсоток	кількість	відсоток	кількість
ЗЗСО крім спеціальних та НРЦ					
ЗЗСО з ФНК більш ніж 16,5 (РНК + 1)	1	50,0%	245	82,8%	18,8
ЗЗСО з ФНК від 14,5 до 16,5					
ЗЗСО з ФНК менш ніж 14,5 (РНК - 1)	1	50,0%	51	17,2%	5,7
ЗЗСО без класів					
Загалом (крім спеціальних та НРЦ)	2	100,0%	296	100,0%	12,5

	ЗЗСО		Учні		ФНК
	кількість	відсоток	кількість	відсоток	кількість
Менше 20 учнів					
Від 20 до 50 учнів					
Від 50 до 100 учнів	1	50,0%	51	17,2%	5,7
Від 100 до 200 учнів					
Від 200 до 300 учнів	1	50,0%	245	82,8%	18,8
Від 300 до 400 учнів					
Від 400 до 600 учнів					
Від 600 до 800 учнів					
Від 800 до 1000 учнів					
Від 1000 до 1500 учнів					
Більше 1500 учнів					
Загалом	2	100,0%	296	100,0%	12,5



На графіку ЗЗСО упорядковані за збільшенням наповнюваності

**Перелік закладів загальної середньої освіти Слобідської селищної територіальної громади
РНК = 15,5, ФНК = 12,45**

↑	ЗЗСО з ФНК більш ніж 16,5 (РНК + 1)
↔	ЗЗСО з ФНК від 14,5 до 16,5
↓	ЗЗСО з ФНК менш ніж 14,5 (РНК - 1)
—	ЗЗСО без класів

№ з/п	ID в АІКОМ	Назва ЗЗСО	Факт. ступ.	Статус	ID в АІКОМ опорного ЗЗСО	Кіл-ть учнів	з них за індивід. формою	Кіл-ть класів	ФНК		Включено до розрахунку субвенції
1	14981	ОЗО "СЛОБІДСЬКИЙ ЛІЦЕЙ"	I-III	Опорна		245	19	13	18,8	↑	Так
2	14994	ФІЛІЯ "ТИМКІВСЬКА ГІМНАЗІЯ"	I-II	Філія	14981	51	6	9	5,7	↓	Так