



## ІНФОРМАЦІЙНА ДОВІДКА ЩОДО РОЗРАХУНКУ ОБСЯГУ ОСВІТНЬОЇ СУБВЕНЦІЇ НА 2026 РІК

### ШИРЯЇВСЬКА ТГ

#### Базова інформація про засновника:

Засновник	Ширяївська селищна територіальна громада		
Код бюджету	1551000000		
Область	Одеська	Фактична наповнюваність класів	15,43
Тип	Селищна ТГ	Розрахункова наповнюваність класів	17,0

Для цілей розрахунку освітньої субвенції громада не вважається прифронтовою.

З цієї причини тимчасова РНК (ТРНК) на 2026 рік визначається як РНК з буфером.

Це означає, що фактична наповнюваність класів (ФНК) порівнюється із замороженою РНК 2025 бюджетного року (ЗРНК).

Якщо значення ЗРНК близьке до ФНК (різниця не більше 1), ТРНК дорівнює ЗРНК.

Якщо ФНК набагато менше ЗРНК, ТРНК стає ЗРНК-1 (нижній буфер), у протилежному випадку стає ЗРНК+1 (верхній буфер).

Таким чином, ТРНК завжди знаходиться поруч з ЗРНК, за винятком того, що ТРНК не може бути менше 10 або більше 27,5.

Для Ширяївської громади ЗРНК дорівнювала 18; ФНК після округлення до половини цілого дорівнює 15,5.

Допустимі значення ТРНК знаходяться в інтервалі (ЗРНК-1;ЗРНК+1) = (17;19).

Оскільки ФНК менше 17, ТРНК отримує значення нижнього буфера ЗРНК-1 = 17.

#### Підсумки розподілу субвенції на 2026 рік:

	К-ть учнів (факт)	К-ть класів (факт)	Сума (тис. грн)	На учня (грн)	На клас (грн)
Учні комунальних ЗЗСО, з них у гірських населених пунктах	1 219	79	44 615,4	36 600	564 752
у тому числі поділ класів на групи			648,1		
Українознавчий компонент					
Індивідуальні учні - екстернат					
Індивідуальні учні - сімейна форма	35		583,1	16 661	
Індивідуальні учні - ТОТ					
Учні спеціальних ЗЗСО (класів) з них у гірських населених пунктах					
у тому числі поділ класів на групи					
Учні НРЦ, з них у гірських населених пунктах					
Учні класів з вечірньою формою	43	3	1 198,5	27 873	399 506
Вихованці пансіонів					
Вихованці спеціальних пансіонів					
Вихованці НРЦ					
Асистенти в інклюзивних класах		20	5 477,9		273 896
Учні ЗПО					
<b>Ширяївська ТГ</b>	<b>1 297</b>	<b>82</b>	<b>51 875,0</b>		

Освітня субвенція, розрахована на весь бюджетний 2026 рік (не є остаточною, оскільки заплановано перерахунок її обсягів на вересень-грудень 2026 року), тис. грн:	<b>51 875,0</b>
Освітня субвенція, виділена на 8 місяців бюджетного 2026 року (68,6%), тис. грн:	<b>35 586,2</b>

**Детальний розрахунок обсягу освітньої субвенції для Ширяївської селищної територіальної громади**

**Коефіцієнти, що застосовуються для даної АТО:**

Розрахункова наповнюваність класів	17,0
Коефіцієнт Кіпп для денних ЗЗСО	0,330
Розподіл на одного учня для педагогічних працівників, які не проводять уроки (денні ЗЗСО), грн	4 794
Коефіцієнт Кіпп для вечірніх шкіл	0,330
Розподіл на одного учня, для педагогічних працівників, які не проводять уроки (вечірні школи), грн	4 794
Коефіцієнт поділу класів на групи при вивченні окремих предметів для учнів групи I	1,017
Коефіцієнт поділу класів на групи при вивченні окремих предметів для учнів групи II	1,047
Коефіцієнт скорочення	1,00

**Коефіцієнти, що застосовуються для всіх АТО:**

Норматив бюджетної забезпеченості (грн)	14 527,5
Річна заробітна плата вчителів з нарахуваннями (тис. грн)	312,7
Річна заробітна плата асистентів вчителів з нарахуваннями (тис. грн)	273,9
Річна заробітна плата керівників ІРЦ з нарахуваннями (тис. грн)	401,4
Річна заробітна плата педпрацівників ІРЦ з нарахуваннями (тис. грн)	349,6
Розрахункова наповнюваність спеціальних класів (також приватних НРЦ)	9,0
Розрахункова наповнюваність класів НРЦ	6,0

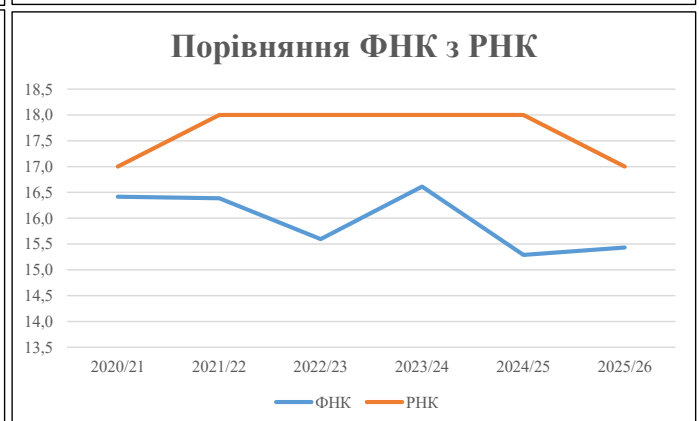
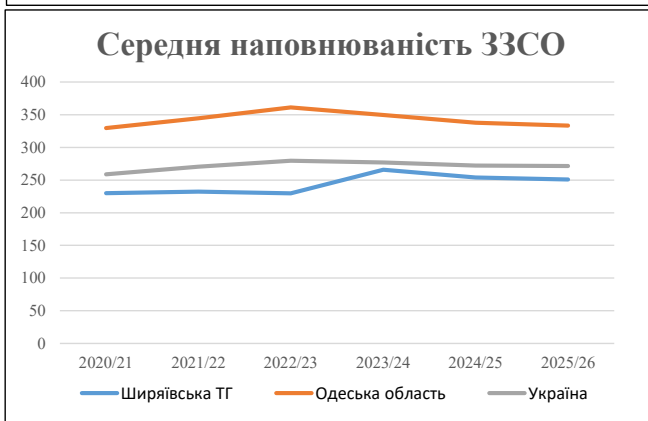
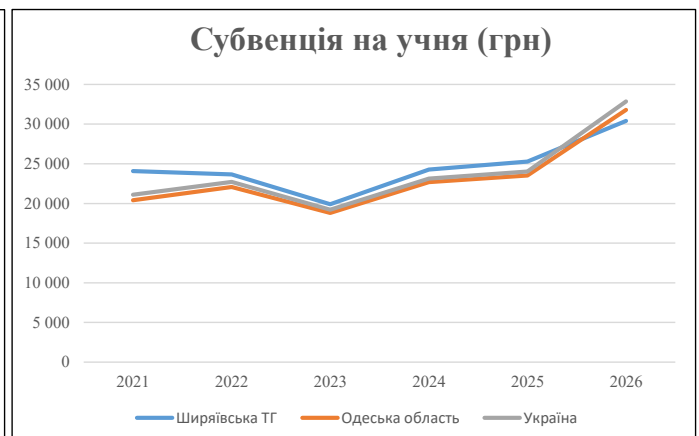
Рівень освіти	Учні	З них учні гірських шкіл			Класи	Розрахункова наповнюваність класу (групи)	Розрахункова кількість класів (групи)	Кількість годин навчального плану	Кількість годин у тиждень	Кількість необхідних ставок	Зарплати вчителів, тис. грн	Розподіл на одного учня, для пед. працівників, які не проводять уроки, грн	Зарплата пед. персоналу, що не проводить уроки, тис. грн	Зарплата пед. гірську місцевість, без поділу на групи, тис. грн	Коефіцієнт поділу класів на групи	Кількість ставок вчителів для поділу класів на групи	Зарплати персоналу, що проводить уроки у групах при події класів, тис. грн	Зарплата пед. персоналу разом (без надбавки за гірську місцевість), тис. грн	Відсоток учнів гірських шкіл	Надбавка для гірської місцевості	Зарплата всього пед. персоналу разом, тис. грн
		гр. 1	гр. 2	гр. 3																	
Як розраховано	Факт	Факт	Факт	Постанова	гр. 1 / гр. 4	Постанова	гр. 5 * гр. 6	гр. 7 / 18	гр. 8 * 14527,51	Постанова	гр. 1 * гр. 10 / 1000	гр. 9 + гр. 11	Постанова	гр. 8 * гр. 13	гр. 14 * 14527,51	гр. 12 + гр. 15	гр. 2 / гр. 1	0,25 * гр. 16 * гр. 17	гр. 16 + гр. 18		
<b>Загальні ЗЗСО</b>																					
Початкова (1-4)	384		24	17,0	23	23	529	29,4	9 189	4 794	1 841	11 030		0,017	2,07	648	44 615				44 615
Базова (5-9)	657	0	43	17,0	39	32,7	1 275	70,9	22 152	4 794	3 150	25 301									
Старша (10-11)	178		12	17,0	11	35,5	391	21,7	6 783	4 794	853	7 636									
<b>Українознавчий компонент</b>																					
Початкова (1-4)	0		0	17,0	0	6	0	0,0	0	4 794	0	0									0
Базова (5-9)	0	0	0	17,0	0	8	0	0,0	0	4 794	0	0		0,017	0,00	0	0				0
Старша (10-11)	0		0	17,0	0	14	0	0,0	0	4 794	0	0									
<b>Індивідуальна освіта</b>																					
Екстернат (1-4)	0								0												
Екстернат (5-9)	0	0							0												0
Екстернат (10-12)	0								0												
Сімейна форма (1-4)	8								105												
Сімейна форма (5-9)	21	0							384												583
Сімейна форма (10-12)	6								94												
TOT (1-4)	0								0												
TOT (5-9)	0	0							0												0
TOT (10-12)	0								0												
<b>Спеціальна освіта</b>																					
Початкова (1-4)	0		0	9	0	36															
Базова (5-9)	0	0	0	9	0	36								0,047	0,00	0	0				0
Старша (10-11)	0		0	9	0	36															
<b>Навчально-реабілітаційні центри</b>																					
Початкова (1-4)	0		0	6	0	36				4 794											
Базова (5-9)	0	0	0	6	0	36				4 794				0,047	0,00	0	0				0
Старша (10-11)	0		0	6	0	36				4 794											
<b>Учні, які проживають в пансіонах (кількість ставок = кількість груп * 2)</b>																					
Загальні пансіони	0	0		20	0																0
Спеціальні пансіони	0	0		9	0																0
НРЦ	0	0		6	0																0
<b>Інклюзивні класи (кількість ставок = кількість класів * 1; обсяг субвенції = кількість ставок * 273,9), в колонках А і Б - кількість всіх і гірських інклюзивних класів після агрегації, у колонці Н - відсоток гірських інклюзивних класів</b>																					
Інклюзія	20	0		20				20,0	5 478							5 478					5 478
<b>Вечірня освіта</b>																					
Вечірні школи	43	0	3	16	3	23	69	3,8	1 199					1 199							1 199
<b>Заклади професійної освіти</b>																					
ЗПО	0	0	0	26																	0
<b>Разом</b>	<b>1 297</b>		<b>82</b>		<b>76</b>		<b>2 264</b>	<b>145,8</b>	<b>45 383</b>		<b>5 844</b>	<b>50 644</b>									<b>51 875,0</b>

## Історичні дані щодо учнів комунальних ЗЗСО Ширяївської селищної територіальної громади

Фактичні значення за навчальні роки	2020/21	2021/22	2022/23	2023/24	2024/25	2025/26
Кількість учнів ЗЗСО	1 379	1 393	1 378	1 329	1 269	1 254
ФНК	16,4	16,4	15,6	16,6	15,3	15,4
РНК	17,0	18,0	18,0	18,0	18,0	17,0
Кількість ЗЗСО	6	6	6	5	5	5
Середня наповнюваність ЗЗСО	230	232	230	266	254	251

Дані за бюджетні роки	2021	2022	2023	2024	2025	2026
Обсяг субвенції (тис. грн)	33 222,2	32 974,5	27 422,7	32 250,3	32 068,2	38 123,3
Субвенція на учня (грн)	24 091	23 672	19 900	24 267	25 270	30 401

Зміна за роками	2021/22	2022/23	2023/24	2024/25	2025/26
Учні (%)	1,0%	-1,1%	-3,6%	-4,5%	-1,2%
Субвенція (%)	-0,7%	-16,8%	17,6%	-0,6%	18,9%
Субвенція на учня (%)	-1,7%	-15,9%	21,9%	4,1%	20,3%
ФНК	-0,03	-0,79	1,02	-1,32	0,14

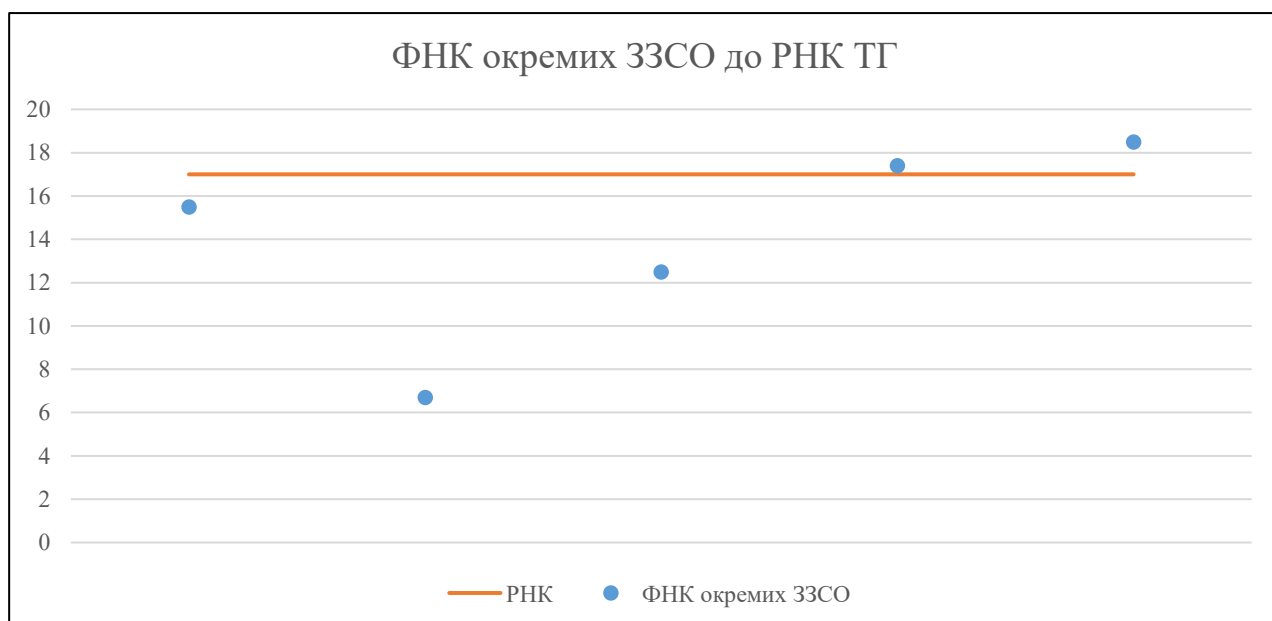


## Мережа ЗЗСО Ширяївської селищної територіальної громади

	ЗЗСО		Учні		ФНК
	кількість	відсоток	кількість	відсоток	кількість
Звичайний ЗЗСО	4	80,0%	1 235	95,2%	15,8
Опорний ЗЗСО					
Філія ЗЗСО	1	20,0%	62	4,8%	15,5
Загалом	5	100,0%	1 297	100,0%	15,4

	ЗЗСО		Учні		ФНК
	кількість	відсоток	кількість	відсоток	кількість
<b>ЗЗСО крім спеціальних та НРЦ</b>					
ЗЗСО з ФНК більш ніж 18 (РНК + 1)	1	20,0%	814	62,8%	18,5
ЗЗСО з ФНК від 16 до 18	1	20,0%	209	16,1%	17,4
ЗЗСО з ФНК менш ніж 16 (РНК - 1)	3	60,0%	274	21,1%	10,5
ЗЗСО без класів					
Загалом (крім спеціальних та НРЦ)	5	100,0%	1 297	100,0%	15,4

	ЗЗСО		Учні		ФНК
	кількість	відсоток	кількість	відсоток	кількість
Менше 20 учнів					
Від 20 до 50 учнів					
Від 50 до 100 учнів	2	40,0%	136	10,5%	9,1
Від 100 до 200 учнів	1	20,0%	138	10,6%	12,5
Від 200 до 300 учнів	1	20,0%	209	16,1%	17,4
Від 300 до 400 учнів					
Від 400 до 600 учнів					
Від 600 до 800 учнів					
Від 800 до 1000 учнів	1	20,0%	814	62,8%	18,5
Від 1000 до 1500 учнів					
Більше 1500 учнів					
Загалом	5	100,0%	1 297	100,0%	15,4



На графіку ЗЗСО упорядковані за збільшенням наповнюваності

**Перелік закладів загальної середньої освіти Ширяївської селищної територіальної громади  
РНК = 17, ФНК = 15,43**

↑	ЗЗСО з ФНК більш ніж 18 (РНК + 1)
↔	ЗЗСО з ФНК від 16 до 18
↓	ЗЗСО з ФНК менш ніж 16 (РНК - 1)
—	ЗЗСО без класів

№ з/п	ID в АІКОМ	Назва ЗЗСО	Факт. ступ.	Статус	ID в АІКОМ опорного ЗЗСО	Кіл-ть учнів	з них за індивід. формою	Кіл-ть класів	ФНК		Включено до розрахунку субвенції
1	14951	Опорний заклад освіти "Ширяївський ліцей"	I-III	Опорна		814	37	44	18,5	↑	Так
2	14960	Мар'янівський ліцей	I-III			209		12	17,4	↔	Так
3	14970	Філія "Ширяївська гімназія №1"	II	Філія	14951	62	1	4	15,5	↓	Так
4	14953	Осинівський ліцей	I-III			138		11	12,5	↓	Так
5	14966	Макарівський ліцей	I-III			74		11	6,7	↓	Так