



ІНФОРМАЦІЙНА ДОВІДКА ЩОДО РОЗРАХУНКУ ОБСЯГУ ОСВІТНЬОЇ СУБВЕНЦІЇ НА 2026 РІК

САВРАНСЬКА ТГ

Базова інформація про засновника:

Засновник	Савранська селищна територіальна громада		
Код бюджету	1557300000		
Область	Одеська	Фактична наповнюваність класів	13,63
Тип	Селищна ТГ	Розрахункова наповнюваність класів	14,5

Для цілей розрахунку освітньої субвенції громада не вважається прифронтовою.

З цієї причини тимчасова РНК (ТРНК) на 2026 рік визначається як РНК з буфером.

Це означає, що фактична наповнюваність класів (ФНК) порівнюється із замороженою РНК 2025 бюджетного року (ЗРНК).

Якщо значення ЗРНК близьке до ФНК (різниця не більше 1), ТРНК дорівнює ЗРНК.

Якщо ФНК набагато менше ЗРНК, ТРНК стає ЗРНК-1 (нижній буфер), у протилежному випадку стає ЗРНК+1 (верхній буфер).

Таким чином, ТРНК завжди знаходиться поруч з ЗРНК, за винятком того, що ТРНК не може бути менше 10 або більше 27,5.

Для Савранської громади ЗРНК дорівнювала 14,5; ФНК після округлення до половини цілого дорівнює 13,5.

Допустимі значення ТРНК знаходяться в інтервалі (ЗРНК-1;ЗРНК+1) = (13,5;15,5).

Оскільки ФНК в межах допустимого інтервалу, ТРНК отримує значення ЗРНК = 14,5.

Підсумки розподілу субвенції на 2026 рік:

	К-ть учнів (факт)	К-ть класів (факт)	Сума (тис. грн)	На учня (грн)	На клас (грн)
Учні комунальних ЗЗСО, з них у гірських населених пунктах	1 677	123	73 018,6	43 541	593 647
у тому числі поділ класів на групи			1 025,1		
Українознавчий компонент					
Індивідуальні учні - екстернат					
Індивідуальні учні - сімейна форма	111		1 825,2	16 444	
Індивідуальні учні - ТОТ					
Учні спеціальних ЗЗСО (класів) з них у гірських населених пунктах					
у тому числі поділ класів на групи					
Учні НРЦ, з них у гірських населених пунктах					
Учні класів з вечірньою формою	9	1	399,5	44 390	399 506
Вихованці пансіонів					
Вихованці спеціальних пансіонів					
Вихованці НРЦ					
Асистенти в інклюзивних класах		36	9 860,3		273 896
Учні ЗПО					
Савранська ТГ	1 797	124	85 103,6		

Освітня субвенція, розрахована на весь бюджетний 2026 рік (не є остаточною, оскільки заплановано перерахунок її обсягів на вересень-грудень 2026 року), тис. грн:	85 103,6
Освітня субвенція, виділена на 8 місяців бюджетного 2026 року (68,6%), тис. грн:	58 381,1

Детальний розрахунок обсягу освітньої субвенції для Савранської селищної територіальної громади

Коефіцієнти, що застосовуються для даної АТО:

Розрахункова наповнюваність класів	14,5
Коефіцієнт Кіпп для денних ЗЗСО	0,480
Розподіл на одного учня для педагогічних працівників, які не проводять уроки (денні ЗЗСО), грн	6 973
Коефіцієнт Кіпп для вечірніх шкіл	0,480
Розподіл на одного учня, для педагогічних працівників, які не проводять уроки (вечірні школи), грн	6 973
Коефіцієнт поділу класів на групи при вивченні окремих предметів для учнів групи I	1,017
Коефіцієнт поділу класів на групи при вивченні окремих предметів для учнів групи II	1,047
Коефіцієнт скорочення	1,00

Коефіцієнти, що застосовуються для всіх АТО:

Норматив бюджетної забезпеченості (грн)	14 527,5
Річна заробітна плата вчителів з нарахуваннями (тис. грн)	312,7
Річна заробітна плата асистентів вчителів з нарахуваннями (тис. грн)	273,9
Річна заробітна плата керівників ІРЦ з нарахуваннями (тис. грн)	401,4
Річна заробітна плата педпрацівників ІРЦ з нарахуваннями (тис. грн)	349,6
Розрахункова наповнюваність спеціальних класів (також приватних НРЦ)	9,0
Розрахункова наповнюваність класів НРЦ	6,0

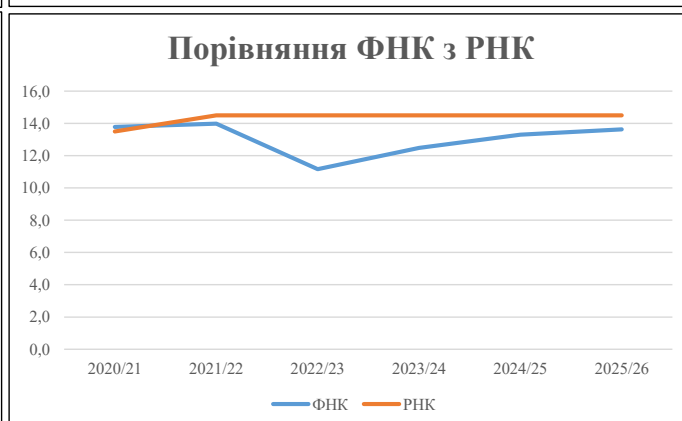
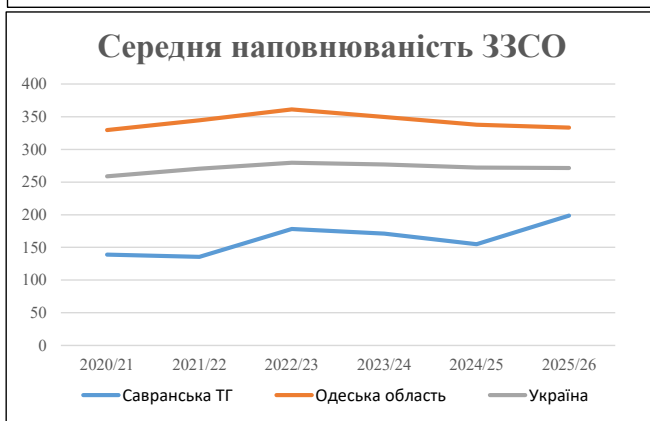
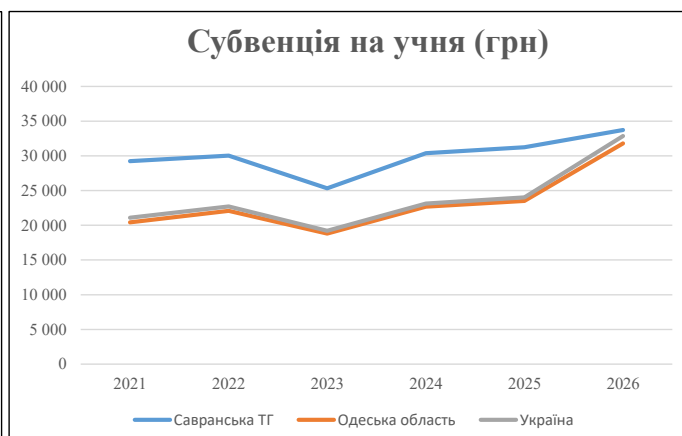
Рівень освіти	Учні	З них учні гірських шкіл			Класи	Розрахункова наповнюваність класу (групи)	Розрахункова кількість класів (групи)	Кількість годин навчального плану	Кількість необхідних годин у тиждень	Кількість ставок	Зарплати вчителів, тис. грн	Розподіл на одного учня, для пед. працівників, які не проводять уроки, грн	Зарплата пед. персоналу, що не проводить уроки, тис. грн	Зарплата пед. персоналу, що не проводить уроки, тис. грн	Зарплата пед. персоналу, що не проводить уроки у групах при поділі класів, тис. грн	Зарплата пед. персоналу, що не проводить уроки у групах при поділі класів, тис. грн	Зарплата пед. персоналу разом (без надбавки за гірську місцевість), тис. грн	Відсоток учнів гірських шкіл	Надбавка для гірської місцевості	Зарплата всього пед. персоналу разом, тис. грн
		гр. 1	гр. 2	гр. 3																
Як розраховано	Факт	Факт	Факт	Постанова	гр. 1 / гр. 4	Постанова	гр. 5 * гр. 6	гр. 7 / 18	гр. 8 * 14527,51	Постанова	гр. 1 * гр. 10 / 1000	гр. 9 + гр. 11	Постанова	гр. 8 * гр. 13	гр. 14 * 14527,51	гр. 12 + гр. 15	гр. 2 / гр. 1	0,25 * гр. 16 * гр. 17	гр. 16 + гр. 18	
Загальні ЗЗСО																				
Початкова (1-4)	573		52	14,5	40	23	920	51,1	15 980	6 973	3 996	19 976								
Базова (5-9)	934	0	60	14,5	65	32,7	2 126	118,1	36 920	6 973	6 513	43 433	0,017	3,28	1 025	73 019				73 019
Старша (10-11)	170		11	14,5	12	35,5	426	23,7	7 400	6 973	1 185	8 585								
Українознавчий компонент																				
Початкова (1-4)	0		0	14,5	0	6	0	0,0	0	6 973	0	0								
Базова (5-9)	0	0	0	14,5	0	8	0	0,0	0	6 973	0	0	0,017	0,00	0	0				0
Старша (10-11)	0		0	14,5	0	14	0	0,0	0	6 973	0	0								
Індивідуальна освіта																				
Екстернат (1-4)	0								0											
Екстернат (5-9)	0	0							0											0
Екстернат (10-12)	0								0											
Сімейна форма (1-4)	33								431											
Сімейна форма (5-9)	65	0							1 190											1 825
Сімейна форма (10-12)	13								204											
TOT (1-4)	0								0											
TOT (5-9)	0	0							0											0
TOT (10-12)	0								0											
Спеціальна освіта																				
Початкова (1-4)	0		0	9	0	36														
Базова (5-9)	0	0	0	9	0	36							0,047	0,00	0	0				0
Старша (10-11)	0		0	9	0	36														
Навчально-реабілітаційні центри																				
Початкова (1-4)	0		0	6	0	36				6 973										
Базова (5-9)	0	0	0	6	0	36				6 973			0,047	0,00	0	0				0
Старша (10-11)	0		0	6	0	36				6 973										
Учні, які проживають в пансіонах (кількість ставок = кількість груп * 2)																				
Загальні пансіони	0	0		20	0															0
Спеціальні пансіони	0	0		9	0															0
НРЦ	0	0		6	0															0
Інклюзивні класи (кількість ставок = кількість класів * 1; обсяг субвенції = кількість ставок * 273,9), в колонках А і Б - кількість всіх і гірських інклюзивних класів після агрегації, у колонці Н - відсоток гірських інклюзивних класів																				
Інклюзія	36	0		36					36,0	9 860					9 860					9 860
Вечірня освіта																				
Вечірні школи	9	0	1	16	1	23	23	1,3	400				400							400
Заклади професійної освіти																				
ЗПО	0	0	0	26																0
Разом	1 797		124		118		3 495	230,1	72 384		11 694	82 253								85 103,6

Історичні дані щодо учнів комунальних ЗЗСО Савранської селищної територіальної громади

Фактичні значення за навчальні роки	2020/21	2021/22	2022/23	2023/24	2024/25	2025/26
Кількість учнів ЗЗСО	1 805	1 762	1 782	1 710	1 703	1 788
ФНК	13,8	14,0	11,2	12,5	13,3	13,6
РНК	13,5	14,5	14,5	14,5	14,5	14,5
Кількість ЗЗСО	13	13	10	10	11	9
Середня наповнюваність ЗЗСО	139	136	178	171	155	199

Дані за бюджетні роки	2021	2022	2023	2024	2025	2026
Обсяг субвенції (тис. грн)	52 780,4	52 903,2	45 130,1	51 948,8	53 209,3	60 299,4
Субвенція на учня (грн)	29 241	30 025	25 326	30 379	31 244	33 724

Зміна за роками		2021/22	2022/23	2023/24	2024/25	2025/26
Учні (%)		-2,4%	1,1%	-4,0%	-0,4%	5,0%
Субвенція (%)		0,2%	-14,7%	15,1%	2,4%	13,3%
Субвенція на учня (%)		2,7%	-15,7%	20,0%	2,8%	7,9%
ФНК		0,21	-2,82	1,32	0,82	0,33

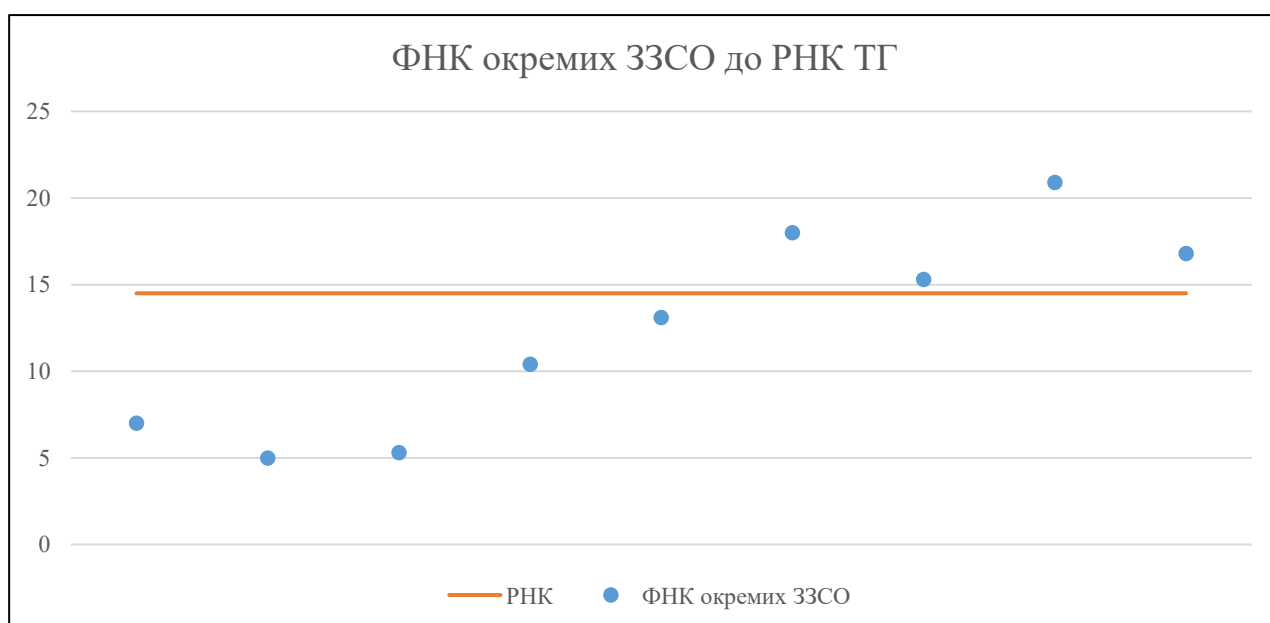


Мережа ЗЗСО Савранської селищної територіальної громади

	ЗЗСО		Учні		ФНК
Звичайний ЗЗСО	8	88,9%	1 635	91,0%	14,2
Опорний ЗЗСО					
Філія ЗЗСО	1	11,1%	162	9,0%	18,0
Загалом	9	100,0%	1 797	100,0%	13,6

ЗЗСО крім спеціальних та НРЦ					
	ЗЗСО		Учні		ФНК
ЗЗСО з ФНК більш ніж 15,5 (РНК + 1)	3	33,3%	1 301	72,4%	17,6
ЗЗСО з ФНК від 13,5 до 15,5	1	11,1%	168	9,3%	15,3
ЗЗСО з ФНК менш ніж 13,5 (РНК - 1)	5	55,6%	328	18,3%	8,4
ЗЗСО без класів					
Загалом (крім спеціальних та НРЦ)	9	100,0%	1 797	100,0%	13,6

	ЗЗСО		Учні		ФНК
Менше 20 учнів					
Від 20 до 50 учнів	3	33,3%	114	6,3%	5,4
Від 50 до 100 учнів	1	11,1%	83	4,6%	10,4
Від 100 до 200 учнів	3	33,3%	461	25,7%	15,4
Від 200 до 300 учнів	1	11,1%	230	12,8%	20,9
Від 300 до 400 учнів					
Від 400 до 600 учнів					
Від 600 до 800 учнів					
Від 800 до 1000 учнів	1	11,1%	909	50,6%	16,8
Від 1000 до 1500 учнів					
Більше 1500 учнів					
Загалом	9	100,0%	1 797	100,0%	13,6



На графіку ЗЗСО упорядковані за збільшенням наповнюваності

**Перелік закладів загальної середньої освіти Савранської селищної територіальної громади
РНК = 14,5, ФНК = 13,63**

↑	ЗЗСО з ФНК більш ніж 15,5 (РНК + 1)
↔	ЗЗСО з ФНК від 13,5 до 15,5
↓	ЗЗСО з ФНК менш ніж 13,5 (РНК - 1)
—	ЗЗСО без класів

№ з/п	ID в АІКОМ	Назва ЗЗСО	Факт. ступ.	Статус	ID в АІКОМ опорного ЗЗСО	Кіл-ть учнів	з них за індивід. формою	Кіл-ть класів	ФНК		Включено до розрахунку субвенції
1	15175	Концебівський ліцей	I-III			230	9	11	20,9	↑	Так
2	15179	Вільшанська філія Савранського ліцею	I-II	Філія	15179	162	15	9	18	↑	Так
3	15171	Савранський ліцей	I-III	Опорна		909	71	54	16,8	↑	Так
4	15176	Осичківський ліцей	I-III			168	13	11	15,3	↔	Так
5	15172	Бакшанський ліцей	I-III	Опорна		131	3	10	13,1	↓	Так
6	15177	Полянська гімназія	I-II			83	11	8	10,4	↓	Так
7	15178	Байбузівська початкова школа	I			21	3	3	7	↓	Так
8	15174	Кам'янська гімназія	I-II			48	3	9	5,3	↓	Так
9	15183	Неділківська гімназія	I-II			45	8	9	5	↓	Так