



ІНФОРМАЦІЙНА ДОВІДКА ЩОДО РОЗРАХУНКУ ОБСЯГУ ОСВІТНЬОЇ СУБВЕНЦІЇ НА 2026 РІК

САРАТСЬКА ТГ

Базова інформація про засновника:

Засновник	Саратська селищна територіальна громада		
Код бюджету	1557400000		
Область	Одеська	Фактична наповнюваність класів	15,69
Тип	Селищна ТГ	Розрахункова наповнюваність класів	15,5

Для цілей розрахунку освітньої субвенції громада не вважається прифронтовою.

З цієї причини тимчасова РНК (ТРНК) на 2026 рік визначається як РНК з буфером.

Це означає, що фактична наповнюваність класів (ФНК) порівнюється із замороженою РНК 2025 бюджетного року (ЗРНК).

Якщо значення ЗРНК близьке до ФНК (різниця не більше 1), ТРНК дорівнює ЗРНК.

Якщо ФНК набагато менше ЗРНК, ТРНК стає ЗРНК-1 (нижній буфер), у протилежному випадку стає ЗРНК+1 (верхній буфер).

Таким чином, ТРНК завжди знаходиться поруч з ЗРНК, за винятком того, що ТРНК не може бути менше 10 або більше 27,5.

Для Саратської громади ЗРНК дорівнювала 15,5; ФНК після округлення до половини цілого дорівнює 15,5.

Допустимі значення ТРНК знаходяться в інтервалі (ЗРНК-1;ЗРНК+1) = (14,5;16,5).

Оскільки ФНК в межах допустимого інтервалу, ТРНК отримує значення ЗРНК = 15,5.

Підсумки розподілу субвенції на 2026 рік:

	К-ть учнів (факт)	К-ть класів (факт)	Сума (тис. грн)	На учня (грн)	На клас (грн)
Учні комунальних ЗЗСО,	1 852	118	77 436,3	41 812	656 240
з них у гірських населених пунктах					
у тому числі поділ класів на групи			1 078,5		
Українознавчий компонент					
Індивідуальні учні - екстернат					
Індивідуальні учні - сімейна форма					
Індивідуальні учні - ТОТ					
Учні спеціальних ЗЗСО (класів)	7	1	703,5	100 502	703 517
з них у гірських населених пунктах					
у тому числі поділ класів на групи			29,4		
Учні НРЦ,					
з них у гірських населених пунктах					
Учні класів з вечірньою формою					
Вихованці пансіонів					
Вихованці спеціальних пансіонів					
Вихованці НРЦ					
Асистенти в інклюзивних класах		26	7 121,3		273 896
Учні ЗПО					
Саратська ТГ	1 859	119	85 261,1		

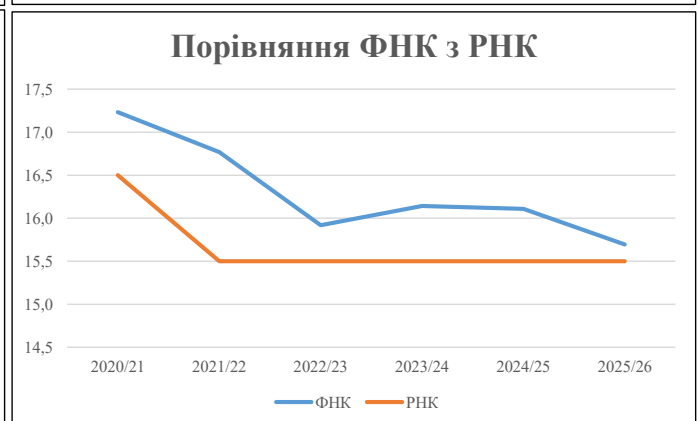
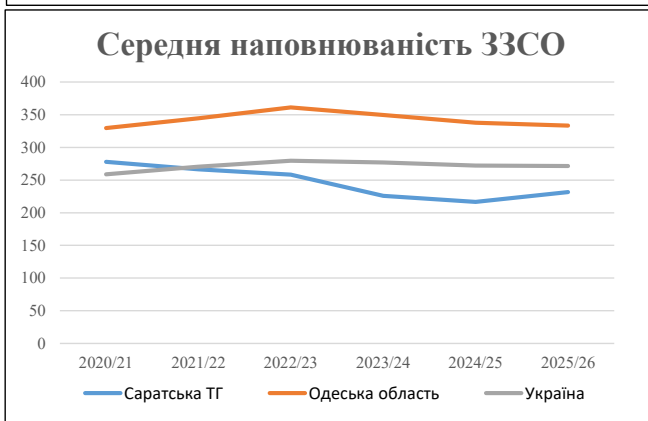
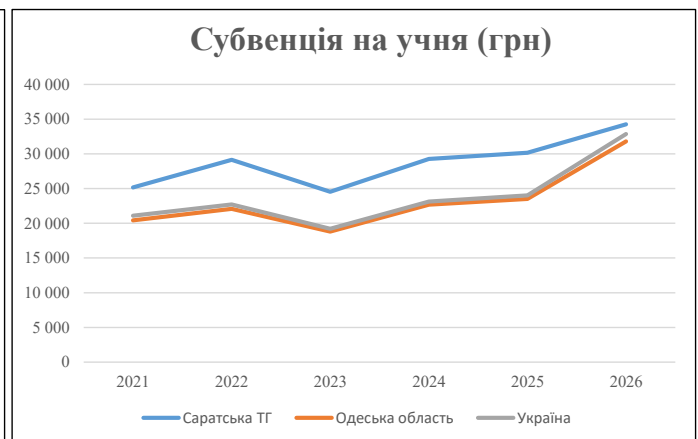
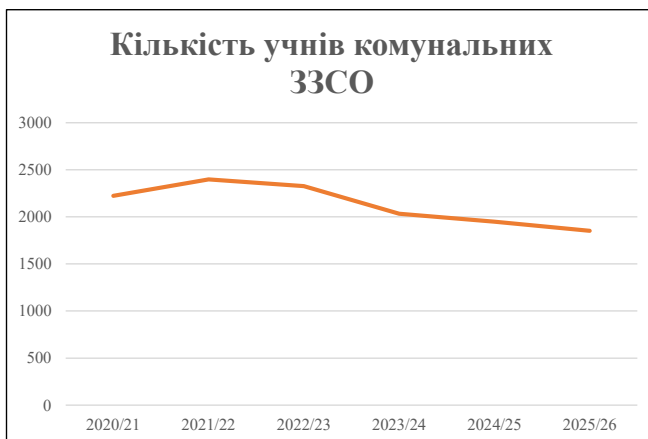
Освітня субвенція, розрахована на весь бюджетний 2026 рік (не є остаточною, оскільки заплановано перерахунок її обсягів на вересень-грудень 2026 року), тис. грн:	85 261,1
Освітня субвенція, виділена на 8 місяців бюджетного 2026 року (68,6%), тис. грн:	58 489,1

Історичні дані щодо учнів комунальних ЗЗСО Саратської селищної територіальної громади

Фактичні значення за навчальні роки	2020/21	2021/22	2022/23	2023/24	2024/25	2025/26
Кількість учнів ЗЗСО	2 223	2 398	2 326	2 034	1 949	1 852
ФНК	17,2	16,8	15,9	16,1	16,1	15,7
РНК	16,5	15,5	15,5	15,5	15,5	15,5
Кількість ЗЗСО	8	9	9	9	9	8
Середня наповнюваність ЗЗСО	278	266	258	226	217	232

Дані за бюджетні роки	2021	2022	2023	2024	2025	2026
Обсяг субвенції (тис. грн)	55 951,9	69 867,7	57 073,5	59 523,7	58 793,8	63 443,4
Субвенція на учня (грн)	25 170	29 136	24 537	29 264	30 166	34 257

Зміна за роками	2021/22	2022/23	2023/24	2024/25	2025/26
Учні (%)	7,9%	-3,0%	-12,6%	-4,2%	-5,0%
Субвенція (%)	24,9%	-18,3%	4,3%	-1,2%	7,9%
Субвенція на учня (%)	15,8%	-15,8%	19,3%	3,1%	13,6%
ФНК	-0,46	-0,85	0,22	-0,04	-0,41

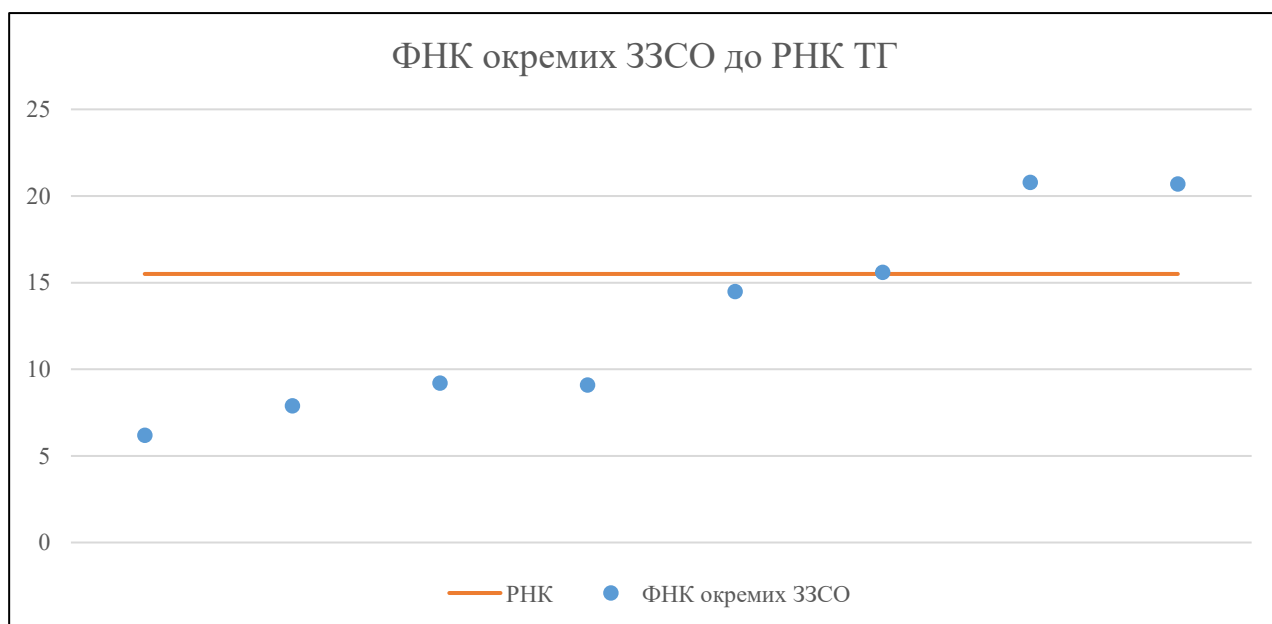


Мережа ЗЗСО Саратської селищної територіальної громади

	ЗЗСО		Учні		ФНК
	кількість	відсоток	кількість	відсоток	кількість
Звичайний ЗЗСО	7	87,5%	1 822	98,0%	16,1
Опорний ЗЗСО					
Філія ЗЗСО	1	12,5%	37	2,0%	6,2
Загалом	8	100,0%	1 859	100,0%	15,7

	ЗЗСО		Учні		ФНК
	кількість	відсоток	кількість	відсоток	кількість
ЗЗСО крім спеціальних та НРЦ					
ЗЗСО з ФНК більш ніж 16,5 (РНК + 1)	2	25,0%	1 058	56,9%	20,7
ЗЗСО з ФНК від 14,5 до 16,5	2	25,0%	518	27,9%	15,2
ЗЗСО з ФНК менш ніж 14,5 (РНК - 1)	4	50,0%	283	15,2%	8,3
ЗЗСО без класів					
Загалом (крім спеціальних та НРЦ)	8	100,0%	1 859	100,0%	15,7

	ЗЗСО		Учні		ФНК
	кількість	відсоток	кількість	відсоток	кількість
Менше 20 учнів					
Від 20 до 50 учнів	1	12,5%	37	2,0%	6,2
Від 50 до 100 учнів	2	25,0%	146	7,9%	8,6
Від 100 до 200 учнів	2	25,0%	274	14,7%	11,9
Від 200 до 300 учнів					
Від 300 до 400 учнів	1	12,5%	344	18,5%	15,6
Від 400 до 600 учнів	1	12,5%	458	24,6%	20,8
Від 600 до 800 учнів	1	12,5%	600	32,3%	20,7
Від 800 до 1000 учнів					
Від 1000 до 1500 учнів					
Більше 1500 учнів					
Загалом	8	100,0%	1 859	100,0%	15,7



На графіку ЗЗСО упорядковані за збільшенням наповнюваності

**Перелік закладів загальної середньої освіти Саратської селищної територіальної громади
РНК = 15,5, ФНК = 15,69**

↑	ЗЗСО з ФНК більш ніж 16,5 (РНК + 1)
↔	ЗЗСО з ФНК від 14,5 до 16,5
↓	ЗЗСО з ФНК менш ніж 14,5 (РНК - 1)
—	ЗЗСО без класів

№ з/п	ID в АІКОМ	Назва ЗЗСО	Факт. ступ.	Статус	ID в АІКОМ опорного ЗЗСО	Кіл-ть учнів	з них за індивід. формою	Кіл-ть класів	ФНК		Включено до розрахунку субвенції
1	15195	КАМЧИЦЬКИЙ ЛЦЕЙ	I-III			458	2	22	20,8	↑	Так
2	15208	САРАТСЬКИЙ ЛЦЕЙ	I-III	Опорна		600	1	29	20,7	↑	Так
3	15202	НОВОСЕЛІВСЬКИЙ ЛЦЕЙ	I-III			344	1	22	15,6	↔	Так
4	15200	Михайлівський ЗЗСО	I-III			174		12	14,5	↔	Так
5	15193	ВВЕДЕНСЬКА ГІМНАЗІЯ	I-II			83		9	9,2	↓	Так
6	15194	Долинський ЗЗСО	I-III			100		11	9,1	↓	Так
7	15199	МИРНОПІЛЬСЬКА ГІМНАЗІЯ	I-II			63	4	8	7,9	↓	Так
8	15209	Світлодолинська гімназія	I-II	Філія	15208	37		6	6,2	↓	Так