



## ІНФОРМАЦІЙНА ДОВІДКА ЩОДО РОЗРАХУНКУ ОБСЯГУ ОСВІТНЬОЇ СУБВЕНЦІЇ НА 2026 РІК

### САФ'ЯНІВСЬКА ТГ

#### Базова інформація про засновника:

Засновник	Саф'янівська сільська територіальна громада		
Код бюджету	1557500000		
Область	Одеська	Фактична наповнюваність класів	17,04
Тип	Сільська ТГ	Розрахункова наповнюваність класів	16,5

Для цілей розрахунку освітньої субвенції громада не вважається прифронтовою.

З цієї причини тимчасова РНК (ТРНК) на 2026 рік визначається як РНК з буфером.

Це означає, що фактична наповнюваність класів (ФНК) порівнюється із замороженою РНК 2025 бюджетного року (ЗРНК).

Якщо значення ЗРНК близьке до ФНК (різниця не більше 1), ТРНК дорівнює ЗРНК.

Якщо ФНК набагато менше ЗРНК, ТРНК стає ЗРНК-1 (нижній буфер), у протилежному випадку стає ЗРНК+1 (верхній буфер).

Таким чином, ТРНК завжди знаходиться поруч з ЗРНК, за винятком того, що ТРНК не може бути менше 10 або більше 27,5.

Для Саф'янівської громади ЗРНК дорівнювала 16,5; ФНК після округлення до половини цілого дорівнює 17.

Допустимі значення ТРНК знаходяться в інтервалі (ЗРНК-1;ЗРНК+1) = (15,5;17,5).

Оскільки ФНК в межах допустимого інтервалу, ТРНК отримує значення ЗРНК = 16,5.

#### Підсумки розподілу субвенції на 2026 рік:

	К-ть учнів (факт)	К-ть класів (факт)	Сума (тис. грн)	На учня (грн)	На клас (грн)
Учні комунальних ЗЗСО, з них у гірських населених пунктах	4 140	243	165 246,3	39 915	680 026
у тому числі поділ класів на групи			2 229,4		
Українознавчий компонент					
Індивідуальні учні - екстернат	10		167,4	16 736	
Індивідуальні учні - сімейна форма	174		2 761,4	15 870	
Індивідуальні учні - ТОТ					
Учні спеціальних ЗЗСО (класів) з них у гірських населених пунктах					
у тому числі поділ класів на групи					
Учні НРЦ, з них у гірських населених пунктах					
Учні класів з вечірньою формою					
Вихованці пансіонів					
Вихованці спеціальних пансіонів					
Вихованці НРЦ					
Асистенти в інклюзивних класах		78	21 363,9		273 896
Учні ЗПО					
<b>Саф'янівська ТГ</b>	<b>4 324</b>	<b>243</b>	<b>189 538,9</b>		

Освітня субвенція, розрахована на весь бюджетний 2026 рік (не є остаточною, оскільки заплановано перерахунок її обсягів на вересень-грудень 2026 року), тис. грн:	<b>189 538,9</b>
Освітня субвенція, виділена на 8 місяців бюджетного 2026 року (68,6%), тис. грн:	<b>130 023,7</b>

**Детальний розрахунок обсягу освітньої субвенції для Саф'янівської сільської територіальної громади**

**Коефіцієнти, що застосовуються для даної АТО:**

Розрахункова наповнюваність класів	16,5
Коефіцієнт Кіпп для денних ЗЗСО	0,530
Розподіл на одного учня для педагогічних працівників, які не проводять уроки (денні ЗЗСО), грн	7 700
Коефіцієнт Кіпп для вечірніх шкіл	0,530
Розподіл на одного учня, для педагогічних працівників, які не проводять уроки (вечірні школи), грн	7 700
Коефіцієнт поділу класів на групи при вивченні окремих предметів для учнів групи I	1,017
Коефіцієнт поділу класів на групи при вивченні окремих предметів для учнів групи II	1,047
Коефіцієнт скорочення	1,00

**Коефіцієнти, що застосовуються для всіх АТО:**

Норматив бюджетної забезпеченості (грн)	14 527,5
Річна заробітна плата вчителів з нарахуваннями (тис. грн)	312,7
Річна заробітна плата асистентів вчителів з нарахуваннями (тис. грн)	273,9
Річна заробітна плата керівників ІРЦ з нарахуваннями (тис. грн)	401,4
Річна заробітна плата педпрацівників ІРЦ з нарахуваннями (тис. грн)	349,6
Розрахункова наповнюваність спеціальних класів (також приватних НРЦ)	9,0
Розрахункова наповнюваність класів НРЦ	6,0

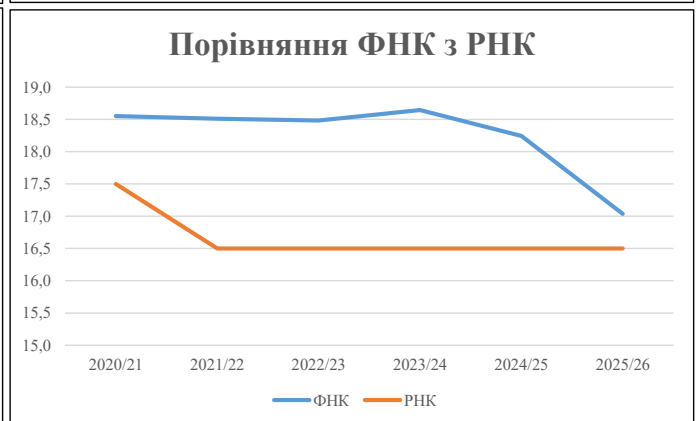
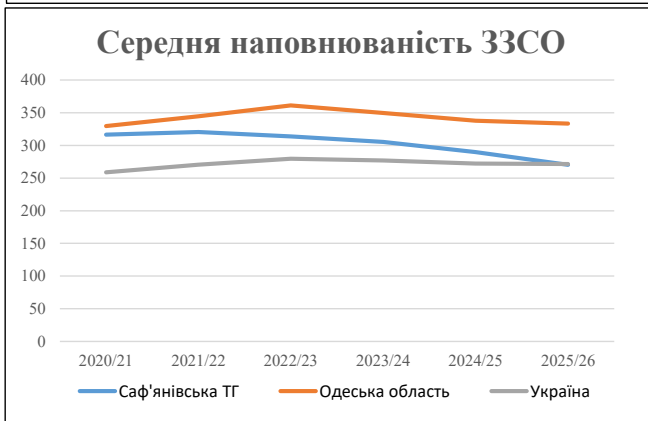
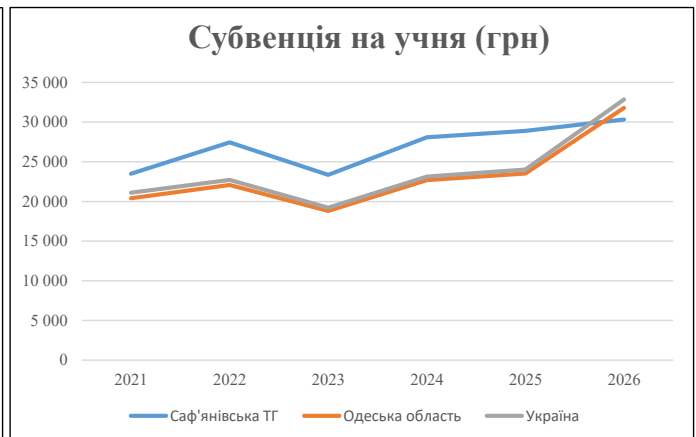
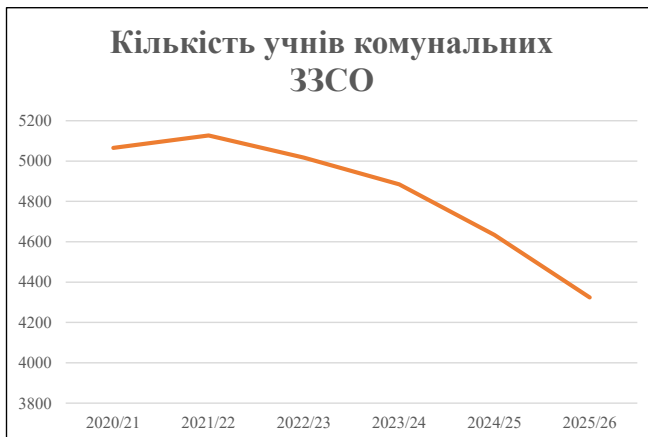
Рівень освіти	Учні	З них учні гірських шкіл			Класи	Розрахункова наповнюваність класу (групи)	Розрахункова кількість класів (групи)	Кількість годин навчального плану	Кількість годин у тиждень	Кількість необхідних ставок	Зарплати вчителів, тис. грн	Розподіл на одного учня, для пед. працівників, які не проводять уроки, грн	Зарплата пед. персоналу, що не проводять уроки, тис. грн	Зарплата пед. гірську місцевість, без поділу на групи, тис. грн	Коефіцієнт поділу класів на групи	Кількість ставок вчителів для поділу класів на групи	Зарплати персоналу, що проводить уроки у групах при поділі класів, тис. грн	Зарплата пед. персоналу разом (без надбавки за гірську місцевість), тис. грн	Відсоток учнів гірських шкіл	Надбавка для гірської місцевості	Зарплата всього пед. персоналу разом, тис. грн
		гр. 1	гр. 2	гр. 3																	
Як розраховано	Факт	Факт	Факт	Постанова	гр. 1 / гр. 4	Постанова	гр. 5 * гр. 6	гр. 7 / 18	гр. 8 * 14527,51	Постанова	гр. 1 * гр. 10 / 1000	гр. 9 + гр. 11	Постанова	гр. 8 * гр. 13	гр. 14 * 14527,51	гр. 12 + гр. 15	гр. 2 / гр. 1	0,25 * гр. 16 * гр. 17	гр. 16 + гр. 18		
<b>Загальні ЗЗСО</b>																					
Початкова (1-4)	1 321			86	16,5	81	23	1 863	103,5	32 360	7 700	10 171	42 531								
Базова (5-9)	2 259	0		126	16,5	137	32,7	4 480	248,9	77 815	7 700	17 393	95 209	0,017	7,13	2 229	165 246				
Старша (10-11)	560			31	16,5	34	35,5	1 207	67,1	20 965	7 700	4 312	25 277								
<b>Українознавчий компонент</b>																					
Початкова (1-4)	0			0	16,5	0	6	0	0,0	0	7 700	0	0								
Базова (5-9)	0	0		0	16,5	0	8	0	0,0	0	7 700	0	0	0,017	0,00	0	0				
Старша (10-11)	0			0	16,5	0	14	0	0,0	0	7 700	0	0								
<b>Індивідуальна освіта</b>																					
Екстернат (1-4)	0									0											
Екстернат (5-9)	4	0								73								167			167
Екстернат (10-12)	6									94											
Сімейна форма (1-4)	63									824											
Сімейна форма (5-9)	75	0								1 373								2 761			2 761
Сімейна форма (10-12)	36									565											
TOT (1-4)	0									0											
TOT (5-9)	0	0								0								0			0
TOT (10-12)	0									0											
<b>Спеціальна освіта</b>																					
Початкова (1-4)	0			0	9	0	36														
Базова (5-9)	0	0		0	9	0	36							0,047	0,00	0	0				0
Старша (10-11)	0			0	9	0	36														
<b>Навчально-реабілітаційні центри</b>																					
Початкова (1-4)	0			0	6	0	36				7 700										
Базова (5-9)	0	0		0	6	0	36				7 700			0,047	0,00	0	0				0
Старша (10-11)	0			0	6	0	36				7 700										
<b>Учні, які проживають в пансіонах (кількість ставок = кількість груп * 2)</b>																					
Загальні пансіони	0	0		0	20	0															0
Спеціальні пансіони	0	0		0	9	0															0
НРЦ	0	0		0	6	0															0
<b>Інклюзивні класи (кількість ставок = кількість класів * 1; обсяг субвенції = кількість ставок * 273,9), в колонках А і Б - кількість всіх і гірських інклюзивних класів після агрегації, у колонці Н - відсоток гірських інклюзивних класів</b>																					
Інклюзія	78	0			78					78,0	21 364					21 364					21 364
<b>Вечірня освіта</b>																					
Вечірні школи	0	0		0	16		23														0
<b>Заклади професійної освіти</b>																					
ЗПО	0	0		0	26																0
<b>Разом</b>	<b>4 324</b>			<b>243</b>		<b>252</b>		<b>7 550</b>	<b>497,4</b>	<b>155 433</b>		<b>31 876</b>	<b>184 381</b>								<b>189 538,9</b>

## Історичні дані щодо учнів комунальних ЗЗСО Саф'янівської сільської територіальної громади

Фактичні значення за навчальні роки	2020/21	2021/22	2022/23	2023/24	2024/25	2025/26
Кількість учнів ЗЗСО	5 065	5 127	5 017	4 885	4 634	4 324
ФНК	18,6	18,5	18,5	18,6	18,2	17,0
РНК	17,5	16,5	16,5	16,5	16,5	16,5
Кількість ЗЗСО	16	16	16	16	16	16
Середня наповнюваність ЗЗСО	317	320	314	305	290	270

Дані за бюджетні роки	2021	2022	2023	2024	2025	2026
Обсяг субвенції (тис. грн)	119 054,7	140 728,6	117 145,2	137 205,4	133 933,4	131 140,6
Субвенція на учня (грн)	23 505	27 449	23 350	28 087	28 902	30 329

Зміна за роками		2021/22	2022/23	2023/24	2024/25	2025/26
Учні (%)		1,2%	-2,1%	-2,6%	-5,1%	-6,7%
Субвенція (%)		18,2%	-16,8%	17,1%	-2,4%	-2,1%
Субвенція на учня (%)		16,8%	-14,9%	20,3%	2,9%	4,9%
ФНК		-0,04	-0,03	0,16	-0,40	-1,21





**Перелік закладів загальної середньої освіти Саф'янівської сільської територіальної громади  
РНК = 16,5, ФНК = 17,04**

↑	ЗЗСО з ФНК більш ніж 17,5 (РНК + 1)
↔	ЗЗСО з ФНК від 15,5 до 17,5
↓	ЗЗСО з ФНК менш ніж 15,5 (РНК - 1)
—	ЗЗСО без класів

№ з/п	ID в АІКОМ	Назва ЗЗСО	Факт. ступ.	Статус	ID в АІКОМ опорного ЗЗСО	Кіл-ть учнів	з них за індивід. формою	Кіл-ть класів	ФНК		Включено до розрахунку субвенції
1	15134	КАМ'ЯНСЬКИЙ ЛЦЕЙ	I-III			304	21	14	21,7	↑	Так
2	15140	МАТРОСЬКА ГІМНАЗІЯ	I-II			206		10	20,6	↑	Так
3	15147	СТАРОНЕКРАСІВСЬКИЙ ЗЗСО	I-III			316	7	16	19,8	↑	Так
4	15144	ОЗЕРНЯНСЬКИЙ ЛЦЕЙ	I-III			686	28	35	19,6	↑	Так
5	15138	ЛАРЖАНСЬКИЙ ЛЦЕЙ	I-III			271	5	14	19,4	↑	Так
6	15146	САФ'ЯНСЬКИЙ ЛЦЕЙ	I-III			325	4	17	19,1	↑	Так
7	15131	БАГАТЯНСЬКИЙ ЗЗСО	I-III			320	4	17	18,8	↑	Так
8	15148	УТКОНОСІВСЬКИЙ ЗЗСО	I-III			409	22	22	18,6	↑	Так
9	15137	КИСЛИЦЬКИЙ ЛЦЕЙ	I-III			298	5	16	18,6	↑	Так
10	15132	БРОСКІВСЬКИЙ ЗЗСО	I-III			350	11	19	18,4	↑	Так
11	15142	НОВОНЕКРАСІВСЬКА ГІМНАЗІЯ	I-II			143	11	9	15,9	↔	Так
12	15135	КОМИШВСЬКИЙ ЗЗСО	I-III			229	7	15	15,3	↓	Так
13	15145	ВИШНЕВСЬКИЙ ЗЗСО	I-III			153	13	11	13,9	↓	Так
14	15141	МУРАВЛІВСЬКИЙ ЗЗСО	I-III			133	53	10	13,3	↓	Так
15	15133	КАЛАНЧАЦЬКА ГІМНАЗІЯ	I-II			91	5	9	10,1	↓	Так
16	15139	ЛОЩИНІВСЬКА ГІМНАЗІЯ	I-II			90	1	9	10	↓	Так