



## ІНФОРМАЦІЙНА ДОВІДКА ЩОДО РОЗРАХУНКУ ОБСЯГУ ОСВІТНЬОЇ СУБВЕНЦІЇ НА 2026 РІК

### ШАБІВСЬКА ТГ

#### Базова інформація про засновника:

Засновник	Шабівська сільська територіальна громада		
Код бюджету	1551600000		
Область	Одеська	Фактична наповнюваність класів	14,42
Тип	Сільська ТГ	Розрахункова наповнюваність класів	15,5

Для цілей розрахунку освітньої субвенції громада не вважається прифронтовою.

З цієї причини тимчасова РНК (ТРНК) на 2026 рік визначається як РНК з буфером.

Це означає, що фактична наповнюваність класів (ФНК) порівнюється із замороженою РНК 2025 бюджетного року (ЗРНК).

Якщо значення ЗРНК близьке до ФНК (різниця не більше 1), ТРНК дорівнює ЗРНК.

Якщо ФНК набагато менше ЗРНК, ТРНК стає ЗРНК-1 (нижній буфер), у протилежному випадку стає ЗРНК+1 (верхній буфер).

Таким чином, ТРНК завжди знаходиться поруч з ЗРНК, за винятком того, що ТРНК не може бути менше 10 або більше 27,5.

Для Шабівської громади ЗРНК дорівнювала 15,5; ФНК після округлення до половини цілого дорівнює 14,5.

Допустимі значення ТРНК знаходяться в інтервалі (ЗРНК-1;ЗРНК+1) = (14,5;16,5).

Оскільки ФНК в межах допустимого інтервалу, ТРНК отримує значення ЗРНК = 15,5.

#### Підсумки розподілу субвенції на 2026 рік:

	К-ть учнів (факт)	К-ть класів (факт)	Сума (тис. грн)	На учня (грн)	На клас (грн)
Учні комунальних ЗЗСО, з них у гірських населених пунктах	1 471	102	62 085,1	42 206	608 677
у тому числі поділ класів на групи			848,5		
Українознавчий компонент					
Індивідуальні учні - екстернат					
Індивідуальні учні - сімейна форма	86		1 438,2	16 724	
Індивідуальні учні - ТОТ					
Учні спеціальних ЗЗСО (класів) з них у гірських населених пунктах					
у тому числі поділ класів на групи					
Учні НРЦ, з них у гірських населених пунктах					
Учні класів з вечірньою формою					
Вихованці пансіонів					
Вихованці спеціальних пансіонів					
Вихованці НРЦ					
Асистенти в інклюзивних класах		26	7 121,3		273 896
Учні ЗПО					
<b>Шабівська ТГ</b>	<b>1 557</b>	<b>102</b>	<b>70 644,6</b>		

Освітня субвенція, розрахована на весь бюджетний 2026 рік (не є остаточною, оскільки заплановано перерахунок її обсягів на вересень-грудень 2026 року), тис. грн:	<b>70 644,6</b>
Освітня субвенція, виділена на 8 місяців бюджетного 2026 року (68,6%), тис. грн:	<b>48 462,2</b>

**Детальний розрахунок обсягу освітньої субвенції для Шабівської сільської територіальної громади**

**Коефіцієнти, що застосовуються для даної АТО:**

Розрахунок наповнюваність класів	15,5
Коефіцієнт Кіпп для денних ЗЗСО	0,530
Розподіл на одного учня для педагогічних працівників, які не проводять уроки (денні ЗЗСО), грн	7 700
Коефіцієнт Кіпп для вечірніх шкіл	0,530
Розподіл на одного учня, для педагогічних працівників, які не проводять уроки (вечірні школи), грн	7 700
Коефіцієнт поділу класів на групи при вивченні окремих предметів для учнів групи I	1,017
Коефіцієнт поділу класів на групи при вивченні окремих предметів для учнів групи II	1,047
Коефіцієнт скорочення	1,00

**Коефіцієнти, що застосовуються для всіх АТО:**

Норматив бюджетної забезпеченості (грн)	14 527,5
Річна заробітна плата вчителів з нарахуваннями (тис. грн)	312,7
Річна заробітна плата асистентів вчителів з нарахуваннями (тис. грн)	273,9
Річна заробітна плата керівників ІРЦ з нарахуваннями (тис. грн)	401,4
Річна заробітна плата педпрацівників ІРЦ з нарахуваннями (тис. грн)	349,6
Розрахунок наповнюваність спеціальних класів (також приватних НРЦ)	9,0
Розрахунок наповнюваність класів НРЦ	6,0

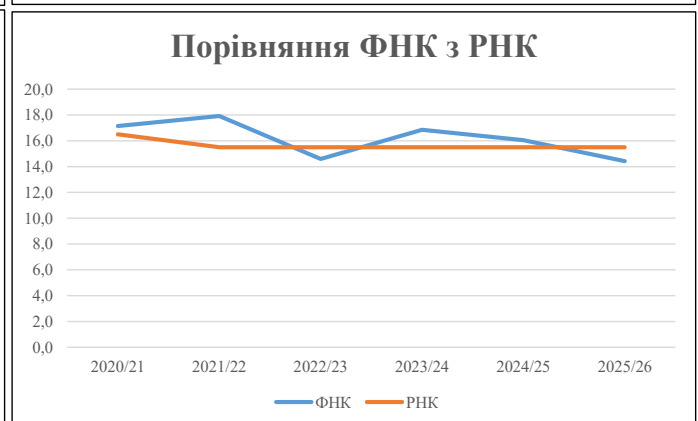
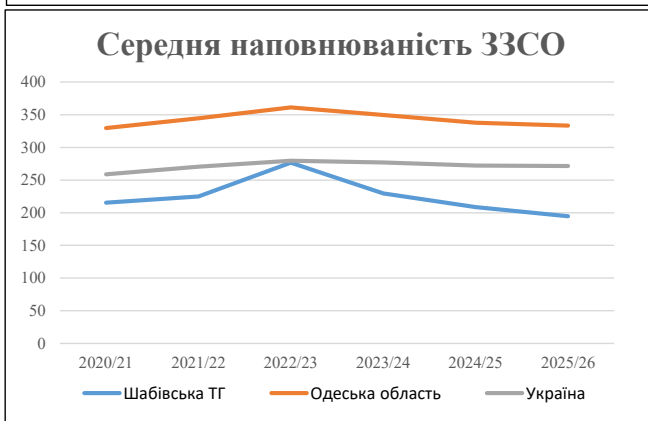
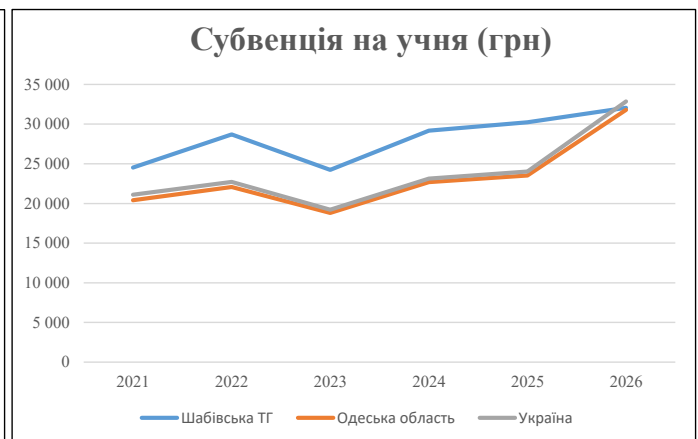
Рівень освіти	Учні	З них учні гірських шкіл			Класи	Розрахунок наповнюваність класу (групи)	Розрахунок класів (групи)	Кількість годин навчального плану	Кількість необхідних годин у тиждень	Кількість ставок	Зарплати вчителів, тис. грн	Розподіл на одного учня, для пед. працівників, які не проводять уроки, грн	Зарплата пед. персоналу, що не проводить уроки, тис. грн	Зарплата гірську місцевість, без поділу на групи, тис. грн	Коефіцієнт поділу класів на групи	Кількість ставок вчителів для поділу класів на групи	Зарплати персоналу, що проводить уроки у групах при поділі класів, тис. грн	Зарплата пед. персоналу разом (без надбавки за гірську місцевість), тис. грн	Відсоток учнів гірських шкіл	Надбавка для гірської місцевості	Зарплата всього пед. персоналу разом, тис. грн
		гр. 1	гр. 2	гр. 3																	
Як розраховано	Факт	Факт	Факт	Постанова	гр. 1 / гр. 4	Постанова	гр. 5 * гр. 6	гр. 7 / 18	гр. 8 * 14527,51	Постанова	гр. 1 * гр. 10 / 1000	гр. 9 + гр. 11	Постанова	гр. 8 * гр. 13	гр. 14 * 14527,51	гр. 12 + гр. 15	гр. 2 / гр. 1	0,25 * гр. 16 * гр. 17	гр. 16 + гр. 18		
<b>Загальні ЗЗСО</b>																					
Початкова (1-4)	455		39	15,5	30	23	690	38,3	11 985	7 700	3 503	15 489		0,017	2,71	848	62 085				62 085
Базова (5-9)	883	0	55	15,5	57	32,7	1 864	103,6	32 376	7 700	6 799	39 174									
Старша (10-11)	133		8	15,5	9	35,5	320	17,8	5 550	7 700	1 024	6 574									
<b>Українознавчий компонент</b>																					
Початкова (1-4)	0		0	15,5	0	6	0	0,0	0	7 700	0	0									0
Базова (5-9)	0	0	0	15,5	0	8	0	0,0	0	7 700	0	0		0,017	0,00	0	0				0
Старша (10-11)	0		0	15,5	0	14	0	0,0	0	7 700	0	0									0
<b>Індивідуальна освіта</b>																					
Екстернат (1-4)	0								0												0
Екстернат (5-9)	0	0							0												0
Екстернат (10-12)	0								0												0
Сімейна форма (1-4)	16								209												1 438
Сімейна форма (5-9)	50	0							915												1 438
Сімейна форма (10-12)	20								314												1 438
TOT (1-4)	0								0												0
TOT (5-9)	0	0							0												0
TOT (10-12)	0								0												0
<b>Спеціальна освіта</b>																					
Початкова (1-4)	0		0	9	0	36															0
Базова (5-9)	0	0	0	9	0	36								0,047	0,00	0	0				0
Старша (10-11)	0		0	9	0	36															0
<b>Навчально-реабілітаційні центри</b>																					
Початкова (1-4)	0		0	6	0	36				7 700											0
Базова (5-9)	0	0	0	6	0	36				7 700				0,047	0,00	0	0				0
Старша (10-11)	0		0	6	0	36				7 700											0
<b>Учні, які проживають в пансіонах (кількість ставок = кількість груп * 2)</b>																					
Загальні пансіони	0	0		20	0																0
Спеціальні пансіони	0	0		9	0																0
НРЦ	0	0		6	0																0
<b>Інклюзивні класи (кількість ставок = кількість класів * 1; обсяг субвенції = кількість ставок * 273,9), в колонках А і Б - кількість всіх і гірських інклюзивних класів після агрегації, у колонці Н - відсоток гірських інклюзивних класів</b>																					
Інклюзія	26	0		26				26,0	7 121			7 121									7 121
<b>Вечірня освіта</b>																					
Вечірні школи	0	0	0	16		23															0
<b>Заклади професійної освіти</b>																					
ЗПО	0	0	0	26																	0
<b>Разом</b>	<b>1 557</b>		<b>102</b>		<b>96</b>		<b>2 873</b>	<b>185,6</b>	<b>58 470</b>		<b>11 326</b>	<b>68 358</b>									<b>70 644,6</b>

## Історичні дані щодо учнів комунальних ЗЗСО Шабівської сільської територіальної громади

Фактичні значення за навчальні роки	2020/21	2021/22	2022/23	2023/24	2024/25	2025/26
Кількість учнів ЗЗСО	1 937	2 025	1 936	1 837	1 668	1 557
ФНК	17,1	17,9	14,6	16,9	16,0	14,4
РНК	16,5	15,5	15,5	15,5	15,5	15,5
Кількість ЗЗСО	9	9	7	8	8	8
Середня наповнюваність ЗЗСО	215	225	277	230	209	195

Дані за бюджетні роки	2021	2022	2023	2024	2025	2026
Обсяг субвенції (тис. грн)	47 511,0	58 096,2	46 912,0	53 600,2	50 432,0	49 910,5
Субвенція на учня (грн)	24 528	28 689	24 231	29 178	30 235	32 056

Зміна за роками	2021/22	2022/23	2023/24	2024/25	2025/26
Учні (%)	4,5%	-4,4%	-5,1%	-9,2%	-6,7%
Субвенція (%)	22,3%	-19,3%	14,3%	-5,9%	-1,0%
Субвенція на учня (%)	17,0%	-15,5%	20,4%	3,6%	6,0%
ФНК	0,78	-3,33	2,26	-0,81	-1,62

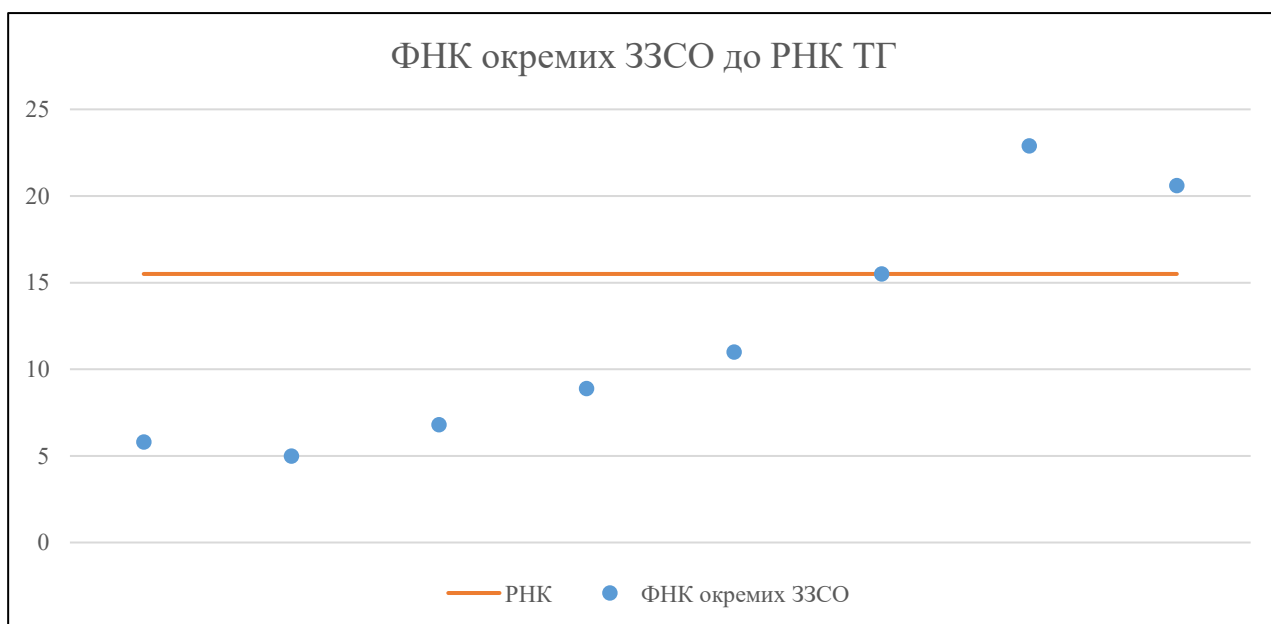


## Мережа ЗЗСО Шабівської сільської територіальної громади

	ЗЗСО		Учні		ФНК
	кількість	відсоток	кількість	відсоток	кількість
Звичайний ЗЗСО	5	62,5%	1 333	85,6%	17,8
Опорний ЗЗСО					
Філія ЗЗСО	3	37,5%	224	14,4%	8,3
Загалом	8	100,0%	1 557	100,0%	14,4

	ЗЗСО		Учні		ФНК
	кількість	відсоток	кількість	відсоток	кількість
<b>ЗЗСО крім спеціальних та НРЦ</b>					
ЗЗСО з ФНК більш ніж 16,5 (РНК + 1)	2	25,0%	1 016	65,3%	21,6
ЗЗСО з ФНК від 14,5 до 16,5	1	12,5%	233	15,0%	15,5
ЗЗСО з ФНК менш ніж 14,5 (РНК - 1)	5	62,5%	308	19,8%	7,7
ЗЗСО без класів					
Загалом (крім спеціальних та НРЦ)	8	100,0%	1 557	100,0%	14,4

	ЗЗСО		Учні		ФНК
	кількість	відсоток	кількість	відсоток	кількість
Менше 20 учнів					
Від 20 до 50 учнів	2	25,0%	68	4,4%	5,2
Від 50 до 100 учнів	3	37,5%	240	15,4%	8,9
Від 100 до 200 учнів					
Від 200 до 300 учнів	1	12,5%	233	15,0%	15,5
Від 300 до 400 учнів					
Від 400 до 600 учнів	2	25,0%	1 016	65,3%	21,6
Від 600 до 800 учнів					
Від 800 до 1000 учнів					
Від 1000 до 1500 учнів					
Більше 1500 учнів					
Загалом	8	100,0%	1 557	100,0%	14,4



На графіку ЗЗСО упорядковані за збільшенням наповнюваності

**Перелік закладів загальної середньої освіти Шабівської сільської територіальної громади**  
**РНК = 15,5, ФНК = 14,42**

↑	ЗЗСО з ФНК більш ніж 16,5 (РНК + 1)
↔	ЗЗСО з ФНК від 14,5 до 16,5
↓	ЗЗСО з ФНК менш ніж 14,5 (РНК - 1)
—	ЗЗСО без класів

№ з/п	ID в АІКОМ	Назва ЗЗСО	Факт. ступ.	Статус	ID в АІКОМ опорного ЗЗСО	Кіл-ть учнів	з них за індивід. формою	Кіл-ть класів	ФНК		Включено до розрахунку субвенції
1	15505	ОЗ Шабівський ліцей	I-III	Опорна		481	60	21	22,9	↑	Так
2	15491	ОЗ "Бритівський ліцей"	I-III	Опорна		535		26	20,6	↑	Так
3	15506	Шабівська гімназія	I-II			233		15	15,5	↔	Так
4	15513	філія "Вигінська гімназія" з дошкільним підрозділом ОЗ	I-II	Філія	15491	99	7	9	11	↓	Так
5	15525	філія "Салганська гімназія"	I-II	Філія	15505	80	15	9	8,9	↓	Так
6	15509	Адамівська гімназія з дошкільним підрозділом	I-II			61	8	9	6,8	↓	Так
7	15524	Софіївська початкова школа	I			23		4	5,8	↓	Так
8	15511	філія "Біленьківська гімназія"	I-II	Філія	15505	45	13	9	5	↓	Так