



ІНФОРМАЦІЙНА ДОВІДКА ЩОДО РОЗРАХУНКУ ОБСЯГУ ОСВІТНЬОЇ СУБВЕНЦІЇ НА 2026 РІК

РОЗДІЛЬНЯНСЬКА ТГ

Базова інформація про засновника:

Засновник	Роздільнянська міська територіальна громада		
Код бюджету	1557200000		
Область	Одеська	Фактична наповнюваність класів	15,57
Тип	Міська ТГ	Розрахункова наповнюваність класів	16,5

Для цілей розрахунку освітньої субвенції громада не вважається прифронтовою.

З цієї причини тимчасова РНК (ТРНК) на 2026 рік визначається як РНК з буфером.

Це означає, що фактична наповнюваність класів (ФНК) порівнюється із замороженою РНК 2025 бюджетного року (ЗРНК).

Якщо значення ЗРНК близьке до ФНК (різниця не більше 1), ТРНК дорівнює ЗРНК.

Якщо ФНК набагато менше ЗРНК, ТРНК стає ЗРНК-1 (нижній буфер), у протилежному випадку стає ЗРНК+1 (верхній буфер).

Таким чином, ТРНК завжди знаходиться поруч з ЗРНК, за винятком того, що ТРНК не може бути менше 10 або більше 27,5.

Для Роздільнянської громади ЗРНК дорівнювала 17,5; ФНК після округлення до половини цілого дорівнює 15,5.

Допустимі значення ТРНК знаходяться в інтервалі (ЗРНК-1;ЗРНК+1) = (16,5;18,5).

Оскільки ФНК менше 16,5, ТРНК отримує значення нижнього буфера ЗРНК-1 = 16,5.

Підсумки розподілу субвенції на 2026 рік:

	К-ть учнів (факт)	К-ть класів (факт)	Сума (тис. грн)	На учня (грн)	На клас (грн)
Учні комунальних ЗЗСО, з них у гірських населених пунктах	3 473	223	134 331,7	38 679	602 384
у тому числі поділ класів на групи			1 882,8		
Українознавчий компонент					
Індивідуальні учні - екстернат	42		729,6	17 371	
Індивідуальні учні - сімейна форма	48		758,3	15 799	
Індивідуальні учні - ТОТ					
Учні спеціальних ЗЗСО (класів) з них у гірських населених пунктах					
у тому числі поділ класів на групи					
Учні НРЦ, з них у гірських населених пунктах					
Учні класів з вечірньою формою					
Вихованці пансіонів					
Вихованці спеціальних пансіонів					
Вихованці НРЦ					
Асистенти в інклюзивних класах		50	13 694,8		273 896
Учні ЗПО					
Роздільнянська ТГ	3 563	223	149 514,4		

Освітня субвенція, розрахована на весь бюджетний 2026 рік (не є остаточною, оскільки заплановано перерахунок її обсягів на вересень-грудень 2026 року), тис. грн:	149 514,4
Освітня субвенція, виділена на 8 місяців бюджетного 2026 року (68,6%), тис. грн:	102 566,9

Детальний розрахунок обсягу освітньої субвенції для Роздільнянської міської територіальної громади

Коефіцієнти, що застосовуються для даної АТО:

Розрахункова наповнюваність класів	16,5
Коефіцієнт Кіпп для денних ЗЗСО	0,430
Розподіл на одного учня для педагогічних працівників, які не проводять уроки (денні ЗЗСО), грн	6 247
Коефіцієнт Кіпп для вечірніх шкіл	0,430
Розподіл на одного учня, для педагогічних працівників, які не проводять уроки (вечірні школи), грн	6 247
Коефіцієнт поділу класів на групи при вивченні окремих предметів для учнів групи I	1,017
Коефіцієнт поділу класів на групи при вивченні окремих предметів для учнів групи II	1,047
Коефіцієнт скорочення	1,00

Коефіцієнти, що застосовуються для всіх АТО:

Норматив бюджетної забезпеченості (грн)	14 527,5
Річна заробітна плата вчителів з нарахуваннями (тис. грн)	312,7
Річна заробітна плата асистентів вчителів з нарахуваннями (тис. грн)	273,9
Річна заробітна плата керівників ІРЦ з нарахуваннями (тис. грн)	401,4
Річна заробітна плата педпрацівників ІРЦ з нарахуваннями (тис. грн)	349,6
Розрахункова наповнюваність спеціальних класів (також приватних НРЦ)	9,0
Розрахункова наповнюваність класів НРЦ	6,0

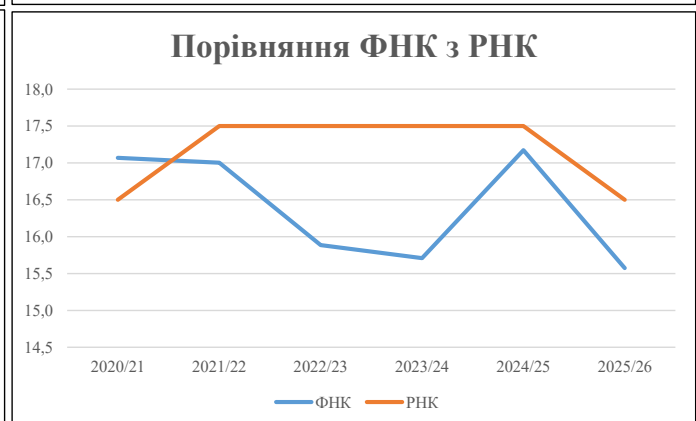
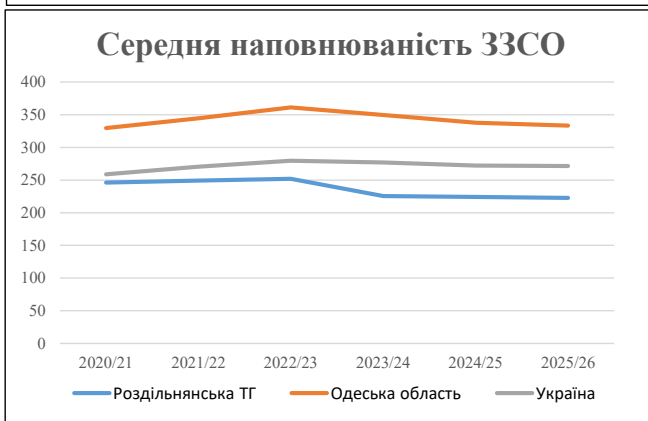
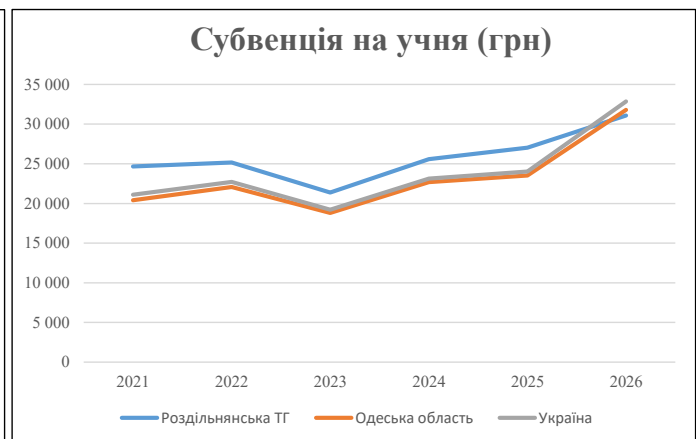
Рівень освіти	Учні	З них учні гірських шкіл			Класи	Розрахункова наповнюваність класу (групи)	Розрахункова кількість класів (групи)	Кількість годин навчального плану	Кількість необхідних годин у тиждень	Кількість ставок	Зарплати вчителів, тис. грн	Розподіл на одного учня, для пед. працівників, які не проводять уроки, грн	Зарплата пед. персоналу, що не проводять уроки, тис. грн	Зарплата пед. гірську місцевість, без поділу на групи, тис. грн	Коефіцієнт поділу класів на групи	Кількість ставок вчителів для поділу класів на групи	Зарплати персоналу, що проводить уроки у групах при поділі класів, тис. грн	Зарплата пед. персоналу разом (без надбавки за гірську місцевість), тис. грн	Відсоток учнів гірських шкіл	Надбавка для гірської місцевості	Зарплата всього пед. персоналу разом, тис. грн
		гр. 1	гр. 2	гр. 3																	
Як розраховано	Факт	Факт	Факт	Постанова	гр. 1 / гр. 4	Постанова	гр. 5 * гр. 6	гр. 7 / 18	гр. 8 * 14527,51	Постанова	гр. 1 * гр. 10 / 1000	гр. 9 + гр. 11	Постанова	гр. 8 * гр. 13	гр. 14 * 14527,51	гр. 12 + гр. 15	гр. 2 / гр. 1	0,25 * гр. 16 * гр. 17	гр. 16 + гр. 18		
Загальні ЗЗСО																					
Початкова (1-4)	1 074			83	16,5	66	23	1 518	84,3	26 367	6 247	6 709	33 077								
Базова (5-9)	1 904	0		106	16,5	116	32,7	3 793	210,7	65 887	6 247	11 894	77 781	0,017	6,02	1 883	134 332				134 332
Старша (10-11)	495			34	16,5	30	35,5	1 065	59,2	18 499	6 247	3 092	21 591								
Українознавчий компонент																					
Початкова (1-4)	0			0	16,5	0	6	0	0,0	0	6 247	0	0								
Базова (5-9)	0	0		0	16,5	0	8	0	0,0	0	6 247	0	0	0,017	0,00	0	0				0
Старша (10-11)	0			0	16,5	0	14	0	0,0	0	6 247	0	0								
Індивідуальна освіта																					
Екстернат (1-4)	0									0											
Екстернат (5-9)	27	0								494											730
Екстернат (10-12)	15									235											
Сімейна форма (1-4)	21									275											
Сімейна форма (5-9)	23	0								421											758
Сімейна форма (10-12)	4									63											
TOT (1-4)	0									0											
TOT (5-9)	0	0								0											0
TOT (10-12)	0									0											
Спеціальна освіта																					
Початкова (1-4)	0			0	9	0	36														
Базова (5-9)	0	0		0	9	0	36							0,047	0,00	0	0				0
Старша (10-11)	0			0	9	0	36														
Навчально-реабілітаційні центри																					
Початкова (1-4)	0			0	6	0	36				6 247										
Базова (5-9)	0	0		0	6	0	36				6 247			0,047	0,00	0	0				0
Старша (10-11)	0			0	6	0	36				6 247										
Учні, які проживають в пансіонах (кількість ставок = кількість груп * 2)																					
Загальні пансіони	0	0		0	20	0															0
Спеціальні пансіони	0	0		0	9	0															0
НРЦ	0	0		0	6	0															0
Інклюзивні класи (кількість ставок = кількість класів * 1; обсяг субвенції = кількість ставок * 273,9), в колонках А і Б - кількість всіх і гірських інклюзивних класів після агрегації, у колонці Н - відсоток гірських інклюзивних класів																					
Інклюзія	50	0			50				50,0	13 695						13 695					13 695
Вечірня освіта																					
Вечірні школи	0	0		0	16		23														0
Заклади професійної освіти																					
ЗПО	0	0		0	26																0
Разом	3 563			223		212		6 376	404,2	125 936		21 695	146 144								149 514,4

Історичні дані щодо учнів комунальних ЗЗСО Роздільнянської міської територіальної громади

Фактичні значення за навчальні роки	2020/21	2021/22	2022/23	2023/24	2024/25	2025/26
Кількість учнів ЗЗСО	4 182	4 234	4 031	3 833	3 589	3 563
ФНК	17,1	17,0	15,9	15,7	17,2	15,6
РНК	16,5	17,5	17,5	17,5	17,5	16,5
Кількість ЗЗСО	17	17	16	17	16	16
Середня наповнюваність ЗЗСО	246	249	252	225	224	223

Дані за бюджетні роки	2021	2022	2023	2024	2025	2026
Обсяг субвенції (тис. грн)	103 199,6	106 592,4	86 158,8	98 066,8	97 050,8	110 753,6
Субвенція на учня (грн)	24 677	25 175	21 377	25 585	27 041	31 084

Зміна за роками		2021/22	2022/23	2023/24	2024/25	2025/26
Учні (%)		1,2%	-4,8%	-4,9%	-6,4%	-0,7%
Субвенція (%)		3,3%	-19,2%	13,8%	-1,0%	14,1%
Субвенція на учня (%)		2,0%	-15,1%	19,7%	5,7%	15,0%
ФНК		-0,07	-1,12	-0,18	1,46	-1,60

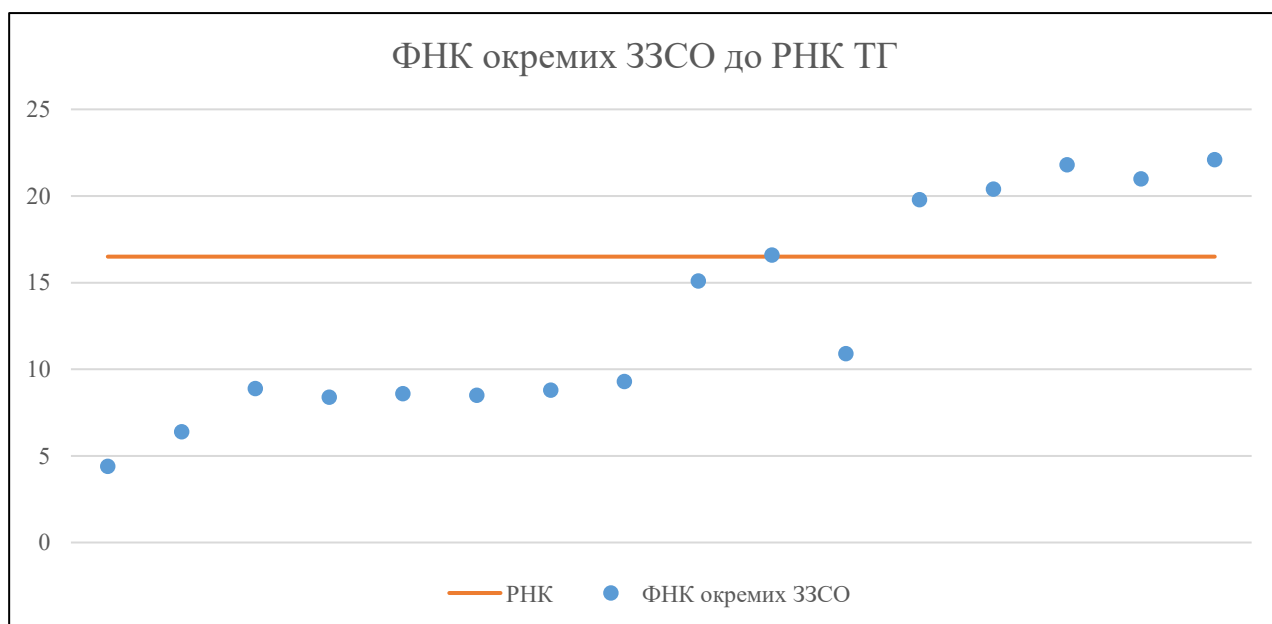


Мережа ЗЗСО Роздільнянської міської територіальної громади

	ЗЗСО		Учні		ФНК
	кількість	відсоток	кількість	відсоток	кількість
Звичайний ЗЗСО	16	100,0%	3 607	100,0%	15,5
Опорний ЗЗСО					
Філія ЗЗСО					
Загалом	16	100,0%	3 607	100,0%	15,6

	ЗЗСО		Учні		ФНК
	кількість	відсоток	кількість	відсоток	кількість
ЗЗСО крім спеціальних та НРЦ					
ЗЗСО з ФНК більш ніж 17,5 (РНК + 1)	5	31,3%	2 429	67,3%	21,3
ЗЗСО з ФНК від 15,5 до 17,5	1	6,3%	183	5,1%	16,6
ЗЗСО з ФНК менш ніж 15,5 (РНК - 1)	10	62,5%	995	27,6%	9,2
ЗЗСО без класів					
Загалом (крім спеціальних та НРЦ)	16	100,0%	3 607	100,0%	15,6

	ЗЗСО		Учні		ФНК
	кількість	відсоток	кількість	відсоток	кількість
Менше 20 учнів					
Від 20 до 50 учнів	2	12,5%	89	2,5%	5,2
Від 50 до 100 учнів	5	31,3%	441	12,2%	8,6
Від 100 до 200 учнів	4	25,0%	648	18,0%	12,7
Від 200 до 300 учнів	2	12,5%	504	14,0%	20,2
Від 300 до 400 учнів					
Від 400 до 600 учнів	1	6,3%	522	14,5%	21,8
Від 600 до 800 учнів	2	12,5%	1 403	38,9%	21,6
Від 800 до 1000 учнів					
Від 1000 до 1500 учнів					
Більше 1500 учнів					
Загалом	16	100,0%	3 607	100,0%	15,6



На графіку ЗЗСО упорядковані за збільшенням наповнюваності

**Перелік закладів загальної середньої освіти Роздільнянської міської територіальної громади
РНК = 16,5, ФНК = 15,57**

↑	ЗЗСО з ФНК більш ніж 17,5 (РНК + 1)
↔	ЗЗСО з ФНК від 15,5 до 17,5
↓	ЗЗСО з ФНК менш ніж 15,5 (РНК - 1)
—	ЗЗСО без класів

№ з/п	ID в АІКОМ	Назва ЗЗСО	Факт. ступ.	Статус	ID в АІКОМ опорного ЗЗСО	Кіл-ть учнів	з них за індивід. формою	Кіл-ть класів	ФНК		Включено до розрахунку субвенції
1	15097	Роздільнянський міський ліцей №2	I-III			752	63	34	22,1	↑	Так
2	15099	КЗ "Роздільнянський міський ліцей №4	I-III			522	8	24	21,8	↑	Так
3	15096	КЗ "Роздільнянський міський ліцей №1 "	I-III			651	7	31	21	↑	Так
4	15098	КЗ "Роздільнянський міський ліцей №3"	I-III			286	31	14	20,4	↑	Так
5	15080	КЗ Виноградарський ліцей	I-III			218	2	11	19,8	↑	Так
6	15083	КЗ "Кам'янський ліцей"	I-III			183	1	11	16,6	↔	Так
7	15089	Комунальний заклад "Слобідський ліцей Роздільнянсько	I-III			166		11	15,1	↓	Так
8	15084	Калантаївський ліцей	I-III			197		18	10,9	↓	Так
9	15087	Новоукраїнський ліцей	I-III			102		11	9,3	↓	Так
10	15104	КЗ "СТАРОСТИНСЬКА ГІМНАЗІЯ"	I-II			80		9	8,9	↓	Так
11	15079	Бучинівський ліцей	I-III			97	1	11	8,8	↓	Так
12	15078	Бурдівський ліцей	I-III			86	2	10	8,6	↓	Так
13	15085	Кошарський ліцей	I-III			94		11	8,5	↓	Так
14	15082	Сремівський ліцей	I-III			84		10	8,4	↓	Так
15	15100	Бецилівська гімназія	I-II			45		7	6,4	↓	Так
16	15088	КЗ "ПОНЯТІВСЬКИЙ НВК"	I-III			44	2	10	4,4	↓	Ні