



ІНФОРМАЦІЙНА ДОВІДКА ЩОДО РОЗРАХУНКУ ОБСЯГУ ОСВІТНЬОЇ СУБВЕНЦІЇ НА 2026 РІК

РЕНІЙСЬКА ТГ

Базова інформація про засновника:

Засновник	Ренійська міська територіальна громада		
Код бюджету	1557100000		
Область	Одеська	Фактична наповнюваність класів	17,23
Тип	Міська ТГ	Розрахункова наповнюваність класів	18,0

Для цілей розрахунку освітньої субвенції громада не вважається прифронтовою.

З цієї причини тимчасова РНК (ТРНК) на 2026 рік визначається як РНК з буфером.

Це означає, що фактична наповнюваність класів (ФНК) порівнюється із замороженою РНК 2025 бюджетного року (ЗРНК).

Якщо значення ЗРНК близьке до ФНК (різниця не більше 1), ТРНК дорівнює ЗРНК.

Якщо ФНК набагато менше ЗРНК, ТРНК стає ЗРНК-1 (нижній буфер), у протилежному випадку стає ЗРНК+1 (верхній буфер).

Таким чином, ТРНК завжди знаходиться поруч з ЗРНК, за винятком того, що ТРНК не може бути менше 10 або більше 27,5.

Для Ренійської громади ЗРНК дорівнювала 18; ФНК після округлення до половини цілого дорівнює 17.

Допустимі значення ТРНК знаходяться в інтервалі (ЗРНК-1;ЗРНК+1) = (17;19).

Оскільки ФНК в межах допустимого інтервалу, ТРНК отримує значення ЗРНК = 18.

Підсумки розподілу субвенції на 2026 рік:

	К-ть учнів (факт)	К-ть класів (факт)	Сума (тис. грн)	На учня (грн)	На клас (грн)
Учні комунальних ЗЗСО,	3 119	181	112 704,5	36 135	622 677
з них у гірських населених пунктах					
у тому числі поділ класів на групи			1 558,3		
Українознавчий компонент					
Індивідуальні учні - екстернат	2		31,4	15 690	
Індивідуальні учні - сімейна форма	223		3 624,3	16 253	
Індивідуальні учні - ТОТ					
Учні спеціальних ЗЗСО (класів)					
з них у гірських населених пунктах					
у тому числі поділ класів на групи					
Учні НРЦ,					
з них у гірських населених пунктах					
Учні класів з вечірньою формою					
Вихованці пансіонів					
Вихованці спеціальних пансіонів					
Вихованці НРЦ					
Асистенти в інклюзивних класах		38	10 408,1		273 896
Учні ЗПО					
Ренійська ТГ	3 344	181	126 768,3		

Освітня субвенція, розрахована на весь бюджетний 2026 рік (не є остаточною, оскільки заплановано перерахунок її обсягів на вересень-грудень 2026 року), тис. грн:	126 768,3
Освітня субвенція, виділена на 8 місяців бюджетного 2026 року (68,6%), тис. грн:	86 963,1

Детальний розрахунок обсягу освітньої субвенції для Ренійської міської територіальної громади

Коефіцієнти, що застосовуються для даної АТО:

Розрахункова наповнюваність класів	18,0
Коефіцієнт Кіпп для денних ЗЗСО	0,430
Розподіл на одного учня для педагогічних працівників, які не проводять уроки (денні ЗЗСО), грн	6 247
Коефіцієнт Кіпп для вечірніх шкіл	0,430
Розподіл на одного учня, для педагогічних працівників, які не проводять уроки (вечірні школи), грн	6 247
Коефіцієнт поділу класів на групи при вивченні окремих предметів для учнів групи I	1,017
Коефіцієнт поділу класів на групи при вивченні окремих предметів для учнів групи II	1,047
Коефіцієнт скорочення	1,00

Коефіцієнти, що застосовуються для всіх АТО:

Норматив бюджетної забезпеченості (грн)	14 527,5
Річна заробітна плата вчителів з нарахуваннями (тис. грн)	312,7
Річна заробітна плата асистентів вчителів з нарахуваннями (тис. грн)	273,9
Річна заробітна плата керівників ІРЦ з нарахуваннями (тис. грн)	401,4
Річна заробітна плата педпрацівників ІРЦ з нарахуваннями (тис. грн)	349,6
Розрахункова наповнюваність спеціальних класів (також приватних НРЦ)	9,0
Розрахункова наповнюваність класів НРЦ	6,0

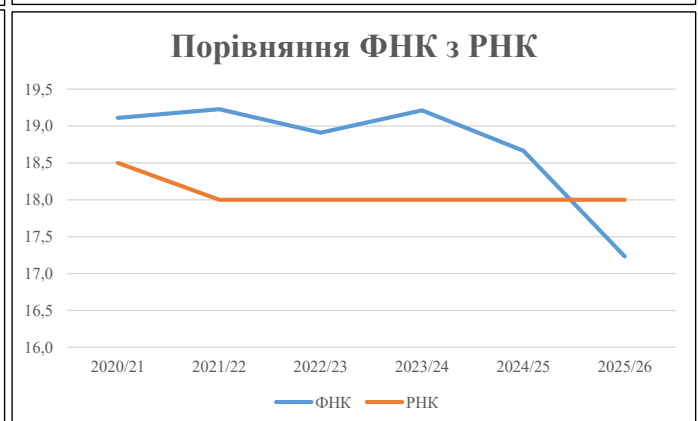
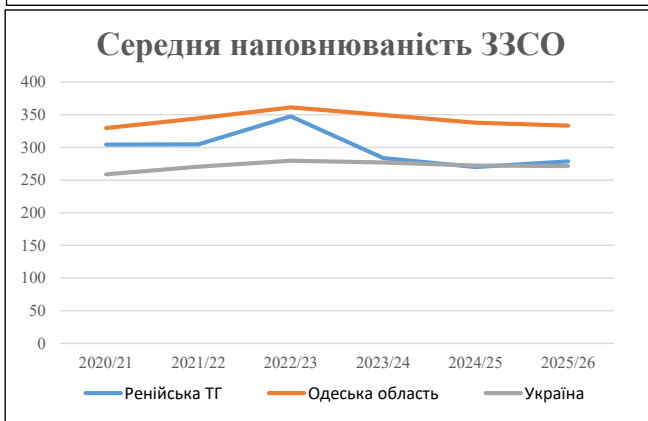
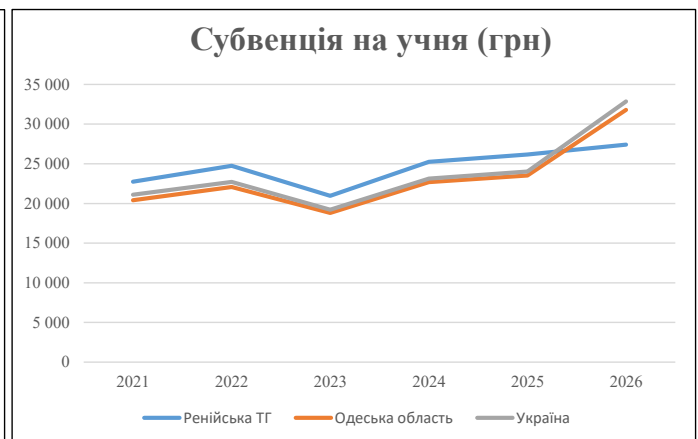
Рівень освіти	Учні	З них учні гірських шкіл			Класи	Розрахункова наповнюваність класу (групи)		Кількість годин навчального плану	Кількість необхідних годин у тиждень	Кількість ставок	Зарплати вчителів, тис. грн	Розподіл на одного учня, для пед. працівників, які не проводять уроки, грн	Зарплата пед. персоналу, що не проводить уроки, тис. грн	Зарплата пед. гірську місцевість, без поділу на групи, тис. грн	Коефіцієнт поділу класів на групи	Кількість ставок вчителів для поділу класів на групи	Зарплати персоналу, що проводить уроки у групах при поділі класів, тис. грн	Зарплата пед. персоналу разом (без надбавки за гірську місцевість), тис. грн	Відсоток учнів гірських шкіл	Надбавка для гірської місцевості	Зарплата всього пед. персоналу разом, тис. грн
		гр. 1	гр. 2	гр. 3		гр. 4	гр. 5														
Як розраховано	Факт	Факт	Факт	Постанова	гр. 1 / гр. 4	Постанова	гр. 5 * гр. 6	гр. 7 / 18	гр. 8 * 14527,51	Постанова	гр. 1 * гр. 10 / 1000	гр. 9 + гр. 11	Постанова	гр. 8 * гр. 13	гр. 14 * 14527,51	гр. 12 + гр. 15	гр. 2 / гр. 1	0,25 * гр. 16 * гр. 17	гр. 16 + гр. 18		
Загальні ЗЗСО																					
Початкова (1-4)	959		60	18,0	54	23	1 242	69,0	21 573	6 247	5 991	27 564									
Базова (5-9)	1 665	0	93	18,0	93	32,7	3 041	169,0	52 823	6 247	10 401	63 224	0,017	4,98	1 558	112 705					112 705
Старша (10-11)	495		28	18,0	28	35,5	994	55,2	17 266	6 247	3 092	20 358									
Українознавчий компонент																					
Початкова (1-4)	0	0	0	18,0	0	6	0	0,0	0	6 247	0	0									
Базова (5-9)	0	0	0	18,0	0	8	0	0,0	0	6 247	0	0	0,017	0,00	0	0					0
Старша (10-11)	0	0	0	18,0	0	14	0	0,0	0	6 247	0	0									
Індивідуальна освіта																					
Екстернат (1-4)	0								0												
Екстернат (5-9)	0	0							0												31
Екстернат (10-12)	2								31												
Сімейна форма (1-4)	54								706												
Сімейна форма (5-9)	102	0							1 867												3 624
Сімейна форма (10-12)	67								1 051												
TOT (1-4)	0								0												
TOT (5-9)	0	0							0												0
TOT (10-12)	0								0												
Спеціальна освіта																					
Початкова (1-4)	0		0	9	0	36															
Базова (5-9)	0	0	0	9	0	36							0,047	0,00	0	0					0
Старша (10-11)	0	0	0	9	0	36															
Навчально-реабілітаційні центри																					
Початкова (1-4)	0		0	6	0	36				6 247											
Базова (5-9)	0	0	0	6	0	36				6 247			0,047	0,00	0	0					0
Старша (10-11)	0		0	6	0	36				6 247											
Учні, які проживають в пансіонах (кількість ставок = кількість груп * 2)																					
Загальні пансіони	0	0		20	0																0
Спеціальні пансіони	0	0		9	0																0
НРЦ	0	0		6	0																0
Інклюзивні класи (кількість ставок = кількість класів * 1; обсяг субвенції = кількість ставок * 273,9), в колонках А і Б - кількість всіх і гірських інклюзивних класів після агрегації, у колонці Н - відсоток гірських інклюзивних класів																					
Інклюзія	38	0		38				38,0	10 408			10 408									10 408
Вечірня освіта																					
Вечірні школи	0	0	0	16		23															0
Заклади професійної освіти																					
ЗПО	0	0	0	26																	0
Разом	3 344		181		175		5 277	331,2	105 726		19 484	121 554									126 768,3

Історичні дані щодо учнів комунальних ЗЗСО Ренійської міської територіальної громади

Фактичні значення за навчальні роки	2020/21	2021/22	2022/23	2023/24	2024/25	2025/26
Кількість учнів ЗЗСО	3 956	3 961	3 822	3 689	3 509	3 344
ФНК	19,1	19,2	18,9	19,2	18,7	17,2
РНК	18,5	18,0	18,0	18,0	18,0	18,0
Кількість ЗЗСО	13	13	11	13	13	12
Середня наповнюваність ЗЗСО	304	305	347	284	270	279

Дані за бюджетні роки	2021	2022	2023	2024	2025	2026
Обсяг субвенції (тис. грн)	89 960,9	97 987,8	80 113,6	93 141,1	91 796,1	91 662,4
Субвенція на учня (грн)	22 740	24 738	20 961	25 248	26 160	27 411

Зміна за роками		2021/22	2022/23	2023/24	2024/25	2025/26
Учні (%)		0,1%	-3,5%	-3,5%	-4,9%	-4,7%
Субвенція (%)		8,9%	-18,2%	16,3%	-1,4%	-0,1%
Субвенція на учня (%)		8,8%	-15,3%	20,5%	3,6%	4,8%
ФНК		0,12	-0,32	0,30	-0,55	-1,43

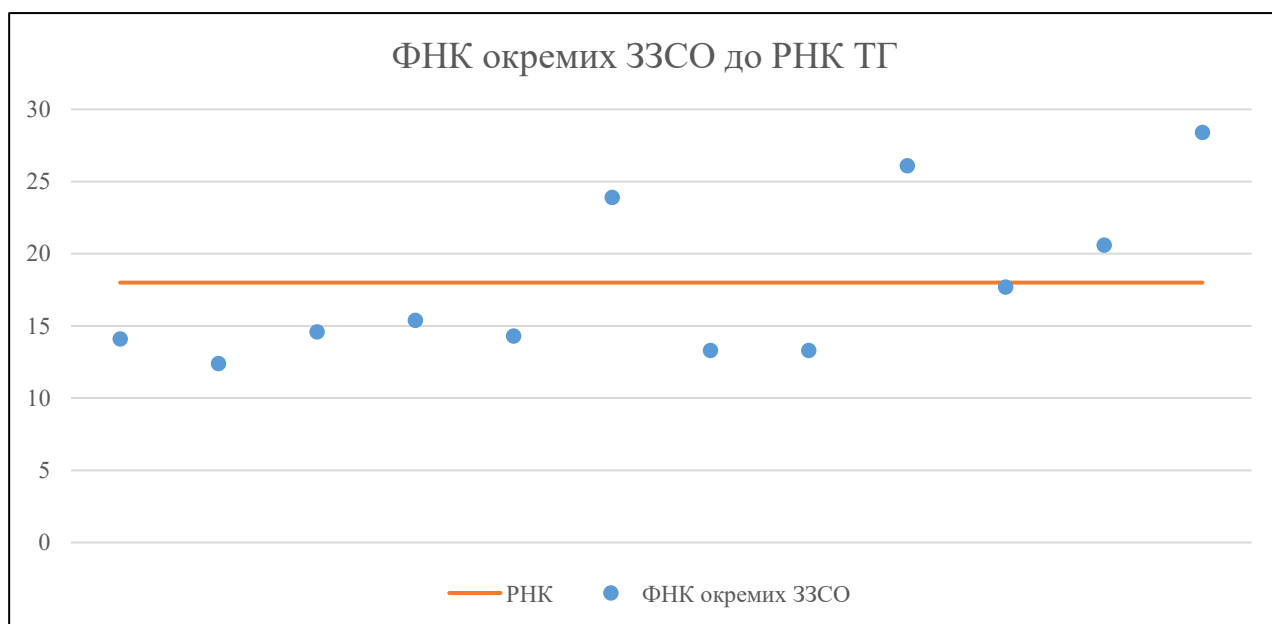


Мережа ЗЗСО Ренійської міської територіальної громади

	ЗЗСО		Учні		ФНК
Звичайний ЗЗСО	11	91,7%	3 129	93,6%	18,2
Опорний ЗЗСО					
Філія ЗЗСО	1	8,3%	215	6,4%	23,9
Загалом	12	100,0%	3 344	100,0%	17,2

	ЗЗСО		Учні		ФНК
ЗЗСО крім спеціальних та НРЦ					
ЗЗСО з ФНК більш ніж 19 (РНК + 1)	4	33,3%	1 741	52,1%	24,5
ЗЗСО з ФНК від 17 до 19	1	8,3%	372	11,1%	17,7
ЗЗСО з ФНК менш ніж 17 (РНК - 1)	7	58,3%	1 231	36,8%	13,8
ЗЗСО без класів					
Загалом (крім спеціальних та НРЦ)	12	100,0%	3 344	100,0%	17,2

	ЗЗСО		Учні		ФНК
Менше 20 учнів					
Від 20 до 50 учнів					
Від 50 до 100 учнів					
Від 100 до 200 учнів	5	41,7%	739	22,1%	14,2
Від 200 до 300 учнів	4	33,3%	968	28,9%	17,3
Від 300 до 400 учнів	1	8,3%	372	11,1%	17,7
Від 400 до 600 учнів	1	8,3%	556	16,6%	20,6
Від 600 до 800 учнів	1	8,3%	709	21,2%	28,4
Від 800 до 1000 учнів					
Від 1000 до 1500 учнів					
Більше 1500 учнів					
Загалом	12	100,0%	3 344	100,0%	17,2



На графіку ЗЗСО упорядковані за збільшенням наповнюваності

**Перелік закладів загальної середньої освіти Ренійської міської територіальної громади
РНК = 18, ФНК = 17,23**

↑	ЗЗСО з ФНК більш ніж 19 (РНК + 1)
↔	ЗЗСО з ФНК від 17 до 19
↓	ЗЗСО з ФНК менш ніж 17 (РНК - 1)
—	ЗЗСО без класів

№ з/п	ID в АІКОМ	Назва ЗЗСО	Факт. ступ.	Статус	ID в АІКОМ опорного ЗЗСО	Кіл-ть учнів	з них за індивід. формою	Кіл-ть класів	ФНК		Включено до розрахунку субвенції
1	14939	РЕНІЙСЬКИЙ ЛЦЕЙ №2	I-III			709	72	25	28,4	↑	Так
2	14940	РЕНІЙСЬКА ГІМНАЗІЯ №1	I-II			261	20	10	26,1	↑	Так
3	14938	РЕНІЙСЬКА ФІЛІЯ №1 ОЗ РЕНІЙСЬКИЙ ЛЦЕЙ №1	I-II	Філія	14943	215	26	9	23,9	↑	Так
4	14943	ОЗ РЕНІЙСЬКИЙ ЛЦЕЙ №1	I-III	Опорна		556	56	27	20,6	↑	Так
5	14947	НОВОСІЛЬСЬКИЙ ЛЦЕЙ	I-III			372		21	17,7	↔	Так
6	14950	КОТЛОВИНСЬКИЙ ЛЦЕЙ	I-III			169	17	11	15,4	↓	Так
7	14944	ДОЛИНСЬКИЙ ЛЦЕЙ	I-III			161	14	11	14,6	↓	Так
8	14948	ПЛАВНІНСЬКИЙ ЛЦЕЙ	I-III			172	8	12	14,3	↓	Так
9	14941	РЕНІЙСЬКА ГІМНАЗІЯ №2	I-II			113	1	8	14,1	↓	Так
10	14946	ОРЛІВСЬКИЙ ЛЦЕЙ	I-III			252	8	19	13,3	↓	Так
11	14945	ЛИМАНСЬКИЙ ЛЦЕЙ	I-III			240	23	18	13,3	↓	Так
12	14949	НАГРНЯНСЬКИЙ ЛЦЕЙ	I-III			124	11	10	12,4	↓	Так