



## ІНФОРМАЦІЙНА ДОВІДКА ЩОДО РОЗРАХУНКУ ОБСЯГУ ОСВІТНЬОЇ СУБВЕНЦІЇ НА 2026 РІК

### РАУХІВСЬКА ТГ

#### Базова інформація про засновника:

Засновник	Раухівська селищна територіальна громада		
Код бюджету	1557000000		
Область	Одеська	Фактична наповнюваність класів	12,94
Тип	Селищна ТГ	Розрахункова наповнюваність класів	14,0

Для цілей розрахунку освітньої субвенції громада не вважається прифронтовою.

З цієї причини тимчасова РНК (ТРНК) на 2026 рік визначається як РНК з буфером.

Це означає, що фактична наповнюваність класів (ФНК) порівнюється із замороженою РНК 2025 бюджетного року (ЗРНК).

Якщо значення ЗРНК близьке до ФНК (різниця не більше 1), ТРНК дорівнює ЗРНК.

Якщо ФНК набагато менше ЗРНК, ТРНК стає ЗРНК-1 (нижній буфер), у протилежному випадку стає ЗРНК+1 (верхній буфер).

Таким чином, ТРНК завжди знаходиться поруч з ЗРНК, за винятком того, що ТРНК не може бути менше 10 або більше 27,5.

Для Раухівської громади ЗРНК дорівнювала 14; ФНК після округлення до половини цілого дорівнює 13.

Допустимі значення ТРНК знаходяться в інтервалі (ЗРНК-1;ЗРНК+1) = (13;15).

Оскільки ФНК в межах допустимого інтервалу, ТРНК отримує значення ЗРНК = 14.

#### Підсумки розподілу субвенції на 2026 рік:

	К-ть учнів (факт)	К-ть класів (факт)	Сума (тис. грн)	На учня (грн)	На клас (грн)
Учні комунальних ЗЗСО, з них у гірських населених пунктах	828	64	37 523,4	45 318	586 303
у тому числі поділ класів на групи			530,7		
Українознавчий компонент					
Індивідуальні учні - екстернат					
Індивідуальні учні - сімейна форма					
Індивідуальні учні - ТОТ					
Учні спеціальних ЗЗСО (класів) з них у гірських населених пунктах					
у тому числі поділ класів на групи					
Учні НРЦ, з них у гірських населених пунктах					
Учні класів з вечірньою формою					
Вихованці пансіонів					
Вихованці спеціальних пансіонів					
Вихованці НРЦ					
Асистенти в інклюзивних класах		6	1 643,4		273 896
Учні ЗПО					
<b>Раухівська ТГ</b>	<b>828</b>	<b>64</b>	<b>39 166,7</b>		

Освітня субвенція, розрахована на весь бюджетний 2026 рік (не є остаточною, оскільки заплановано перерахунок її обсягів на вересень-грудень 2026 року), тис. грн:	<b>39 166,7</b>
Освітня субвенція, виділена на 8 місяців бюджетного 2026 року (68,6%), тис. грн:	<b>26 868,4</b>

**Детальний розрахунок обсягу освітньої субвенції для Раухівської селищної територіальної громади**

**Коефіцієнти, що застосовуються для даної АТО:**

Розрахункова наповнюваність класів	14,0
Коефіцієнт Кіпп для денних ЗЗСО	0,480
Розподіл на одного учня для педагогічних працівників, які не проводять уроки (денні ЗЗСО), грн	6 973
Коефіцієнт Кіпп для вечірніх шкіл	0,480
Розподіл на одного учня, для педагогічних працівників, які не проводять уроки (вечірні школи), грн	6 973
Коефіцієнт поділу класів на групи при вивченні окремих предметів для учнів групи I	1,017
Коефіцієнт поділу класів на групи при вивченні окремих предметів для учнів групи II	1,047
Коефіцієнт скорочення	1,00

**Коефіцієнти, що застосовуються для всіх АТО:**

Норматив бюджетної забезпеченості (грн)	14 527,5
Річна заробітна плата вчителів з нарахуваннями (тис. грн)	312,7
Річна заробітна плата асистентів вчителів з нарахуваннями (тис. грн)	273,9
Річна заробітна плата керівників ІРЦ з нарахуваннями (тис. грн)	401,4
Річна заробітна плата педпрацівників ІРЦ з нарахуваннями (тис. грн)	349,6
Розрахункова наповнюваність спеціальних класів (також приватних НРЦ)	9,0
Розрахункова наповнюваність класів НРЦ	6,0

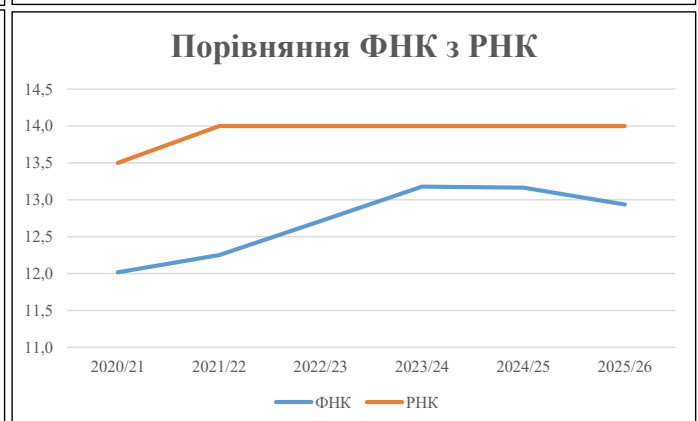
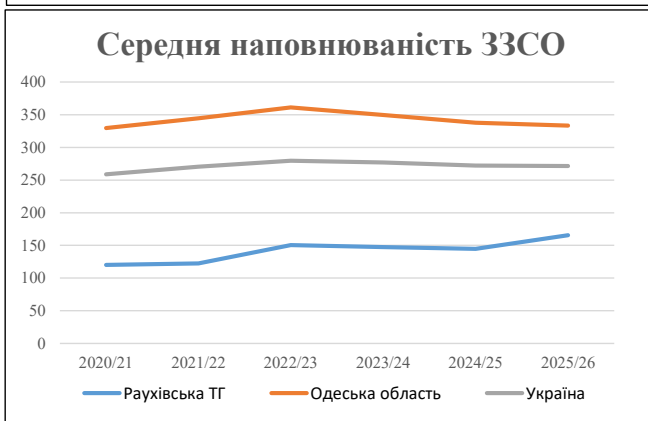
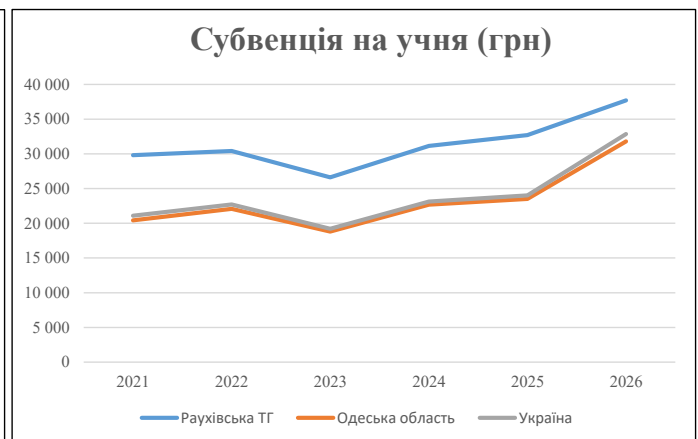
Рівень освіти	Учні	З них учні гірських шкіл			Класи	Розрахункова наповнюваність класів (групи)		Кількість годин навчального плану	Кількість необхідних годин у тиждень	Кількість ставок	Зарплати вчителів, тис. грн	Розподіл на одного учня, для пед. працівників, які не проводять уроки, грн	Зарплата пед. персоналу, що не проводить уроки, тис. грн	Зарплата пед. гірську місцевість, без поділу на групи, тис. грн	Коефіцієнт поділу класів на групи	Кількість ставок вчителів для поділу класів на групи	Зарплати персоналу, що проводить уроки у групах при події класів, тис. грн	Зарплата пед. персоналу разом (без надбавки за гірську місцевість), тис. грн	Відсоток учнів гірських шкіл	Надбавка для гірської місцевості	Зарплата всього пед. персоналу разом, тис. грн	
		гр. 1	гр. 2	гр. 3		гр. 4	гр. 5															гр. 6
Як розраховано	Факт	Факт	Факт	Постанова	гр. 1 / гр. 4	Постанова	гр. 5 * гр. 6	гр. 7 / 18	гр. 8 * 14527,51	Постанова	гр. 1 * гр. 10 / 1000	гр. 9 + гр. 11	Постанова	гр. 8 * гр. 13	гр. 14 * 14527,51	гр. 12 + гр. 15	гр. 2 / гр. 1	0,25 * гр. 16 * гр. 17	гр. 16 + гр. 18			
<b>Загальні ЗЗСО</b>																						
Початкова (1-4)	262		23	14,0	19	23	437	24,3	7 591	6 973	1 827	9 418		0,017	1,70	531	37 523					37 523
Базова (5-9)	468	0	33	14,0	34	32,7	1 112	61,8	19 312	6 973	3 263	22 575										
Старша (10-11)	98		8	14,0	7	35,5	249	13,8	4 316	6 973	683	5 000										
<b>Українознавчий компонент</b>																						
Початкова (1-4)	0		0	14,0	0	6	0	0,0	0	6 973	0	0										0
Базова (5-9)	0	0	0	14,0	0	8	0	0,0	0	6 973	0	0	0,017	0,00	0	0						0
Старша (10-11)	0		0	14,0	0	14	0	0,0	0	6 973	0	0										
<b>Індивідуальна освіта</b>																						
Екстернат (1-4)	0								0													0
Екстернат (5-9)	0	0							0													0
Екстернат (10-12)	0								0													0
Сімейна форма (1-4)	0								0													0
Сімейна форма (5-9)	0	0							0													0
Сімейна форма (10-12)	0								0													0
TOT (1-4)	0								0													0
TOT (5-9)	0	0							0													0
TOT (10-12)	0								0													0
<b>Спеціальна освіта</b>																						
Початкова (1-4)	0		0	9	0	36																0
Базова (5-9)	0	0	0	9	0	36							0,047	0,00	0	0						0
Старша (10-11)	0		0	9	0	36																0
<b>Навчально-реабілітаційні центри</b>																						
Початкова (1-4)	0		0	6	0	36				6 973												0
Базова (5-9)	0	0	0	6	0	36				6 973			0,047	0,00	0	0						0
Старша (10-11)	0		0	6	0	36				6 973												0
<b>Учні, які проживають в пансіонах (кількість ставок = кількість груп * 2)</b>																						
Загальні пансіони	0	0		20	0																	0
Спеціальні пансіони	0	0		9	0																	0
НРЦ	0	0		6	0																	0
<b>Інклюзивні класи (кількість ставок = кількість класів * 1; обсяг субвенції = кількість ставок * 273,9), в колонках А і Б - кількість всіх і гірських інклюзивних класів після агрегації, у колонці Н - відсоток гірських інклюзивних класів</b>																						
Інклюзія	6	0		6				6,0	1 643				1 643									1 643
<b>Вечірна освіта</b>																						
Вечірні школи	0	0	0	16		23																0
<b>Заклади професійної освіти</b>																						
ЗПО	0	0	0	26																		0
<b>Разом</b>	<b>828</b>		<b>64</b>		<b>60</b>		<b>1 797</b>	<b>105,9</b>	<b>32 862</b>		<b>5 774</b>	<b>38 636</b>										<b>39 166,7</b>

## Історичні дані щодо учнів комунальних ЗЗСО Раухівської селищної територіальної громади

Фактичні значення за навчальні роки	2020/21	2021/22	2022/23	2023/24	2024/25	2025/26
Кількість учнів ЗЗСО	721	735	752	738	724	828
ФНК	12,0	12,3	12,7	13,2	13,2	12,9
РНК	13,5	14,0	14,0	14,0	14,0	14,0
Кількість ЗЗСО	6	6	5	5	5	5
Середня наповнюваність ЗЗСО	120	123	150	148	145	166

Дані за бюджетні роки	2021	2022	2023	2024	2025	2026
Обсяг субвенції (тис. грн)	21 490,4	22 357,1	20 015,2	22 975,6	23 677,5	31 218,8
Субвенція на учня (грн)	29 806	30 418	26 616	31 132	32 704	37 704

Зміна за роками		2021/22	2022/23	2023/24	2024/25	2025/26
Учні (%)		1,9%	2,3%	-1,9%	-1,9%	14,4%
Субвенція (%)		4,0%	-10,5%	14,8%	3,1%	31,8%
Субвенція на учня (%)		2,1%	-12,5%	17,0%	5,0%	15,3%
ФНК		0,23	0,46	0,47	-0,01	-0,23

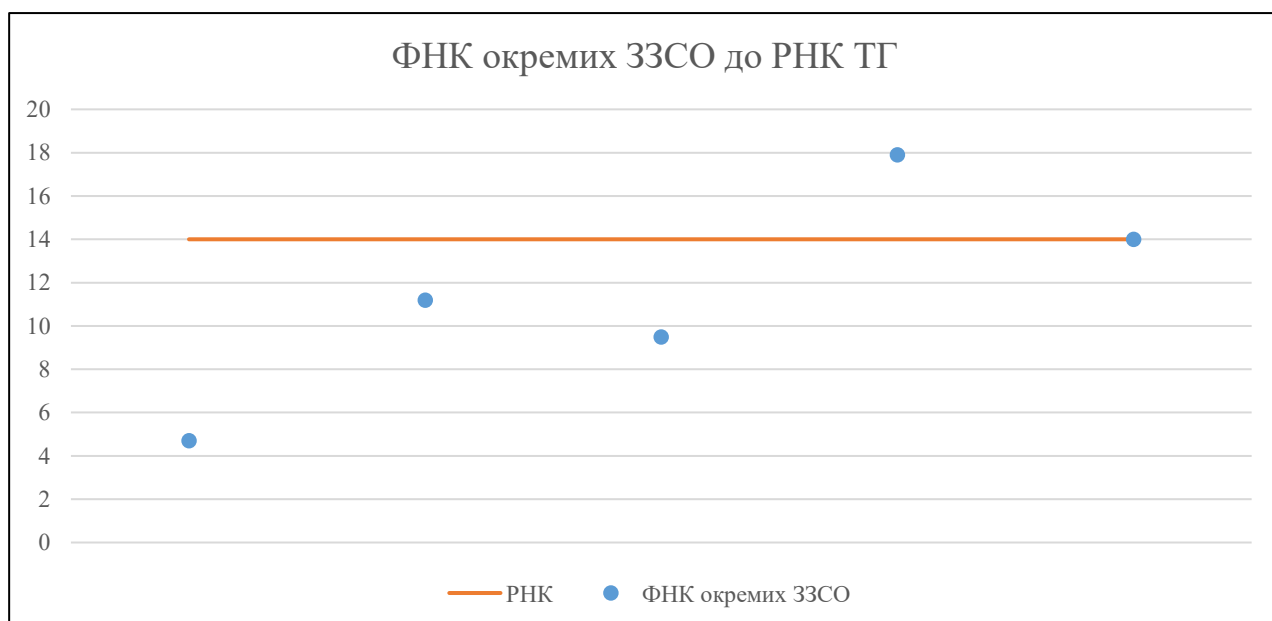


## Мережа ЗЗСО Раухівської селищної територіальної громади

	ЗЗСО		Учні		ФНК
	кількість	відсоток	кількість	відсоток	кількість
Звичайний ЗЗСО	3	60,0%	699	84,4%	14,3
Опорний ЗЗСО					
Філія ЗЗСО	2	40,0%	129	15,6%	8,6
Загалом	5	100,0%	828	100,0%	12,9

	ЗЗСО		Учні		ФНК
	кількість	відсоток	кількість	відсоток	кількість
<b>ЗЗСО крім спеціальних та НРЦ</b>					
ЗЗСО з ФНК більш ніж 15 (РНК + 1)	1	20,0%	286	34,5%	17,9
ЗЗСО з ФНК від 13 до 15	1	20,0%	309	37,3%	14,0
ЗЗСО з ФНК менш ніж 13 (РНК - 1)	3	60,0%	233	28,1%	9,0
ЗЗСО без класів					
Загалом (крім спеціальних та НРЦ)	5	100,0%	828	100,0%	12,9

	ЗЗСО		Учні		ФНК
	кількість	відсоток	кількість	відсоток	кількість
Менше 20 учнів					
Від 20 до 50 учнів	1	20,0%	28	3,4%	4,7
Від 50 до 100 учнів					
Від 100 до 200 учнів	2	40,0%	205	24,8%	10,3
Від 200 до 300 учнів	1	20,0%	286	34,5%	17,9
Від 300 до 400 учнів	1	20,0%	309	37,3%	14,0
Від 400 до 600 учнів					
Від 600 до 800 учнів					
Від 800 до 1000 учнів					
Від 1000 до 1500 учнів					
Більше 1500 учнів					
Загалом	5	100,0%	828	100,0%	12,9



На графіку ЗЗСО упорядковані за збільшенням наповнюваності

**Перелік закладів загальної середньої освіти Раухівської селищної територіальної громади  
РНК = 14, ФНК = 12,94**

↑	ЗЗСО з ФНК більш ніж 15 (РНК + 1)
↔	ЗЗСО з ФНК від 13 до 15
↓	ЗЗСО з ФНК менш ніж 13 (РНК - 1)
—	ЗЗСО без класів

№ з/п	ID в АІКОМ	Назва ЗЗСО	Факт. ступ.	Статус	ID в АІКОМ опорного ЗЗСО	Кіл-ть учнів	з них за індивід. формою	Кіл-ть класів	ФНК		Включено до розрахунку субвенції
1	15223	ОЗО"Раухівський ліцей"	I-III	Опорна		286		16	17,9	↑	Так
2	15221	ЗАВОДІВСЬКИЙ ЛІЦЕЙ	I-III			309		22	14	↔	Так
3	15235	Раухівська філія "Новоселівська гімназія"	I-II	Філія	15223	101		9	11,2	↓	Так
4	15222	Маринівський ліцей	I-III			104		11	9,5	↓	Так
5	15240	Раухівська філія "Шевченівська гімназія"	I-II	Філія	15223	28		6	4,7	↓	Так