



ІНФОРМАЦІЙНА ДОВІДКА ЩОДО РОЗРАХУНКУ ОБСЯГУ ОСВІТНЬОЇ СУБВЕНЦІЇ НА 2026 РІК

ПОДІЛЬСЬКА ТГ

Базова інформація про засновника:

Засновник	Подільська міська територіальна громада		
Код бюджету	1556900000		
Область	Одеська	Фактична наповнюваність класів	25,30
Тип	Міська ТГ	Розрахункова наповнюваність класів	25,0

Для цілей розрахунку освітньої субвенції громада не вважається прифронтовою.

З цієї причини тимчасова РНК (ТРНК) на 2026 рік визначається як РНК з буфером.

Це означає, що фактична наповнюваність класів (ФНК) порівнюється із замороженою РНК 2025 бюджетного року (ЗРНК).

Якщо значення ЗРНК близьке до ФНК (різниця не більше 1), ТРНК дорівнює ЗРНК.

Якщо ФНК набагато менше ЗРНК, ТРНК стає ЗРНК-1 (нижній буфер), у протилежному випадку стає ЗРНК+1 (верхній буфер).

Таким чином, ТРНК завжди знаходиться поруч з ЗРНК, за винятком того, що ТРНК не може бути менше 10 або більше 27,5.

Для Подільської громади ЗРНК дорівнювала 25; ФНК після округлення до половини цілого дорівнює 25,5.

Допустимі значення ТРНК знаходяться в інтервалі (ЗРНК-1;ЗРНК+1) = (24;26).

Оскільки ФНК в межах допустимого інтервалу, ТРНК отримує значення ЗРНК = 25.

Підсумки розподілу субвенції на 2026 рік:

	К-ть учнів (факт)	К-ть класів (факт)	Сума (тис. грн)	На учня (грн)	На клас (грн)
Учні комунальних ЗЗСО,	4 402	174	119 012,9	27 036	683 982
з них у гірських населених пунктах					
у тому числі поділ класів на групи			11 589,4		
Українознавчий компонент					
Індивідуальні учні - екстернат	56		951,8	16 997	
Індивідуальні учні - сімейна форма	65		1 069,5	16 454	
Індивідуальні учні - ТОТ					
Учні спеціальних ЗЗСО (класів)					
з них у гірських населених пунктах					
у тому числі поділ класів на групи					
Учні НРЦ,					
з них у гірських населених пунктах					
Учні класів з вечірньою формою					
Вихованці пансіонів					
Вихованці спеціальних пансіонів					
Вихованці НРЦ					
Асистенти в інклюзивних класах		50	13 694,8		273 896
Учні ЗПО					
Подільська ТГ	4 523	174	134 729,1		

Освітня субвенція, розрахована на весь бюджетний 2026 рік (не є остаточною, оскільки заплановано перерахунок її обсягів на вересень-грудень 2026 року), тис. грн:	134 729,1
Освітня субвенція, виділена на 8 місяців бюджетного 2026 року (68,6%), тис. грн:	92 424,2

Детальний розрахунок обсягу освітньої субвенції для Подільської міської територіальної громади

Коефіцієнти, що застосовуються для даної АТО:

Розрахункова наповнюваність класів	25,0
Коефіцієнт Кіпп для денних ЗЗСО	0,230
Розподіл на одного учня для педагогічних працівників, які не проводять уроки (денні ЗЗСО), грн	3 341
Коефіцієнт Кіпп для вечірніх шкіл	0,230
Розподіл на одного учня, для педагогічних працівників, які не проводять уроки (вечірні школи), грн	3 341
Коефіцієнт поділу класів на групи при вивченні окремих предметів для учнів групи I	1,125
Коефіцієнт поділу класів на групи при вивченні окремих предметів для учнів групи II	1,047
Коефіцієнт скорочення	1,00

Коефіцієнти, що застосовуються для всіх АТО:

Норматив бюджетної забезпеченості (грн)	14 527,5
Річна заробітна плата вчителів з нарахуваннями (тис. грн)	312,7
Річна заробітна плата асистентів вчителів з нарахуваннями (тис. грн)	273,9
Річна заробітна плата керівників ІРЦ з нарахуваннями (тис. грн)	401,4
Річна заробітна плата педпрацівників ІРЦ з нарахуваннями (тис. грн)	349,6
Розрахункова наповнюваність спеціальних класів (також приватних НРЦ)	9,0
Розрахункова наповнюваність класів НРЦ	6,0

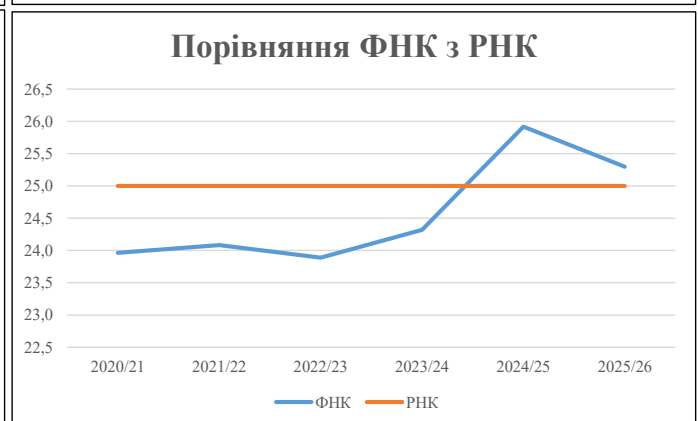
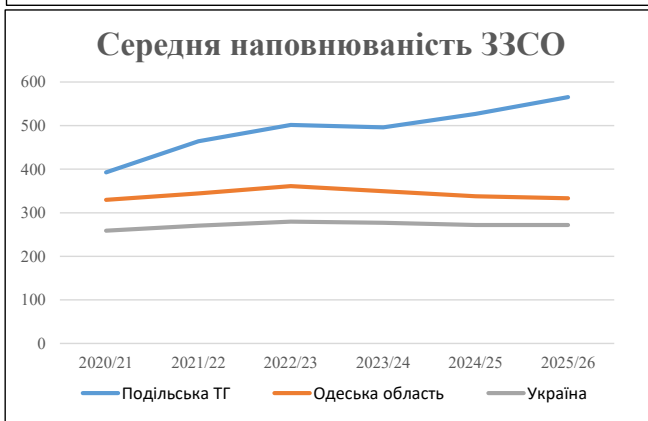
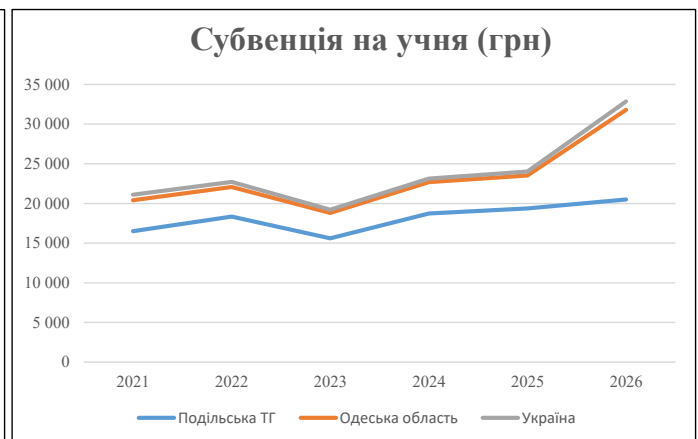
Рівень освіти	Учні	З них учні гірських шкіл			Класи	Розрахункова наповнюваність класу (групи)		Кількість годин навчального плану	Кількість необхідних годин у тиждень	Кількість ставок	Зарплати вчителів, тис. грн	Розподіл на одного учня, для пед. працівників, які не проводять уроки, грн	Зарплата пед. персоналу, що не проводять уроки, тис. грн	Зарплата пед. гірську місцевість, без поділу на групи, тис. грн	Коефіцієнт поділу класів на групи	Кількість ставок вчителів для поділу класів на групи	Зарплати персоналу, що проводить уроки у групах при події класів, тис. грн	Зарплата пед. персоналу разом (без надбавки за гірську місцевість), тис. грн	Відсоток учнів гірських шкіл	Надбавка для гірської місцевості	Зарплата всього пед. персоналу разом, тис. грн	
		гр. 1	гр. 2	гр. 3		гр. 4	гр. 5															гр. 6
Як розраховано	Факт	Факт	Факт	Постанова	гр. 1 / гр. 4	Постанова	гр. 5 * гр. 6	гр. 7 / 18	гр. 8 * 14527,51	Постанова	гр. 1 * гр. 10 / 1000	гр. 9 + гр. 11	Постанова	гр. 8 * гр. 13	гр. 14 * 14527,51	гр. 12 + гр. 15	гр. 2 / гр. 1	0,25 * гр. 16 * гр. 17	гр. 16 + гр. 18			
Загальні ЗЗСО																						
Початкова (1-4)	1 404			57	25,0	57	23	1 311	72,8	22 772	3 341	4 691	27 463									
Базова (5-9)	2 391	0		93	25,0	96	32,7	3 139	174,4	54 527	3 341	7 989	62 517	0,125	37,07	11 589	119 013					119 013
Старша (10-11)	607			24	25,0	25	35,5	888	49,3	15 416	3 341	2 028	17 444									
Українознавчий компонент																						
Початкова (1-4)	0			0	25,0	0	6	0	0,0	0	3 341	0	0									
Базова (5-9)	0	0		0	25,0	0	8	0	0,0	0	3 341	0	0	0,125	0,00	0	0					0
Старша (10-11)	0			0	25,0	0	14	0	0,0	0	3 341	0	0									
Індивідуальна освіта																						
Екстернат (1-4)	5									65												
Екстернат (5-9)	33	0								604												952
Екстернат (10-12)	18									282												
Сімейна форма (1-4)	15									196												
Сімейна форма (5-9)	34	0								622												1 070
Сімейна форма (10-12)	16									251												
TOT (1-4)	0									0												
TOT (5-9)	0	0								0												0
TOT (10-12)	0									0												
Спеціальна освіта																						
Початкова (1-4)	0			0	9	0	36															
Базова (5-9)	0	0		0	9	0	36							0,047	0,00	0	0					0
Старша (10-11)	0			0	9	0	36															
Навчально-реабілітаційні центри																						
Початкова (1-4)	0			0	6	0	36				3 341											
Базова (5-9)	0	0		0	6	0	36				3 341			0,047	0,00	0	0					0
Старша (10-11)	0			0	6	0	36				3 341											
Учні, які проживають в пансіонах (кількість ставок = кількість груп * 2)																						
Загальні пансіони	0	0		0	20	0																0
Спеціальні пансіони	0	0		0	9	0																0
НРЦ	0	0		0	6	0																0
Інклюзивні класи (кількість ставок = кількість класів * 1; обсяг субвенції = кількість ставок * 273,9), в колонках А і Б - кількість всіх і гірських інклюзивних класів після агрегації, у колонці Н - відсоток гірських інклюзивних класів																						
Інклюзія	50	0			50			50,0	13 695					13 695								13 695
Вечірня освіта																						
Вечірні школи	0	0		0	16		23															0
Заклади професійної освіти																						
ЗПО	0	0		0	26																	0
Разом	4 523			174		178		5 338	346,5	108 431		14 709	121 118									134 729,1

Історичні дані щодо учнів комунальних ЗЗСО Подільської міської територіальної громади

Фактичні значення за навчальні роки	2020/21	2021/22	2022/23	2023/24	2024/25	2025/26
Кількість учнів ЗЗСО	5 104	5 106	5 016	4 961	4 743	4 523
ФНК	24,0	24,1	23,9	24,3	25,9	25,3
РНК	25,0	25,0	25,0	25,0	25,0	25,0
Кількість ЗЗСО	13	11	10	10	9	8
Середня наповнюваність ЗЗСО	393	464	502	496	527	565

Дані за бюджетні роки	2021	2022	2023	2024	2025	2026
Обсяг субвенції (тис. грн)	84 227,3	93 643,8	78 279,0	92 927,0	91 853,6	92 715,0
Субвенція на учня (грн)	16 502	18 340	15 606	18 732	19 366	20 499

Зміна за роками	2021/22	2022/23	2023/24	2024/25	2025/26
Учні (%)	0,0%	-1,8%	-1,1%	-4,4%	-4,6%
Субвенція (%)	11,2%	-16,4%	18,7%	-1,2%	0,9%
Субвенція на учня (%)	11,1%	-14,9%	20,0%	3,4%	5,8%
ФНК	0,12	-0,20	0,43	1,60	-0,62

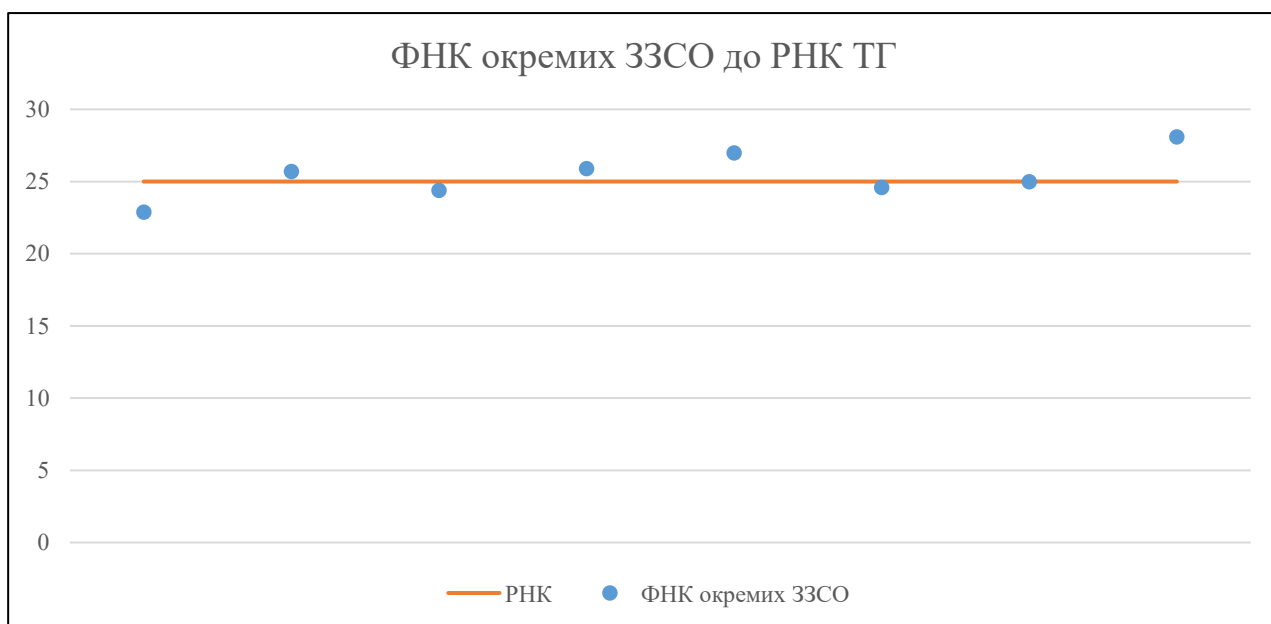


Мережа ЗЗСО Подільської міської територіальної громади

	ЗЗСО		Учні		ФНК
	кількість	відсоток	кількість	відсоток	кількість
Звичайний ЗЗСО	8	100,0%	4 523	100,0%	26,0
Опорний ЗЗСО					
Філія ЗЗСО					
Загалом	8	100,0%	4 523	100,0%	25,3

ЗЗСО крім спеціальних та НРЦ	ЗЗСО		Учні		ФНК
	кількість	відсоток	кількість	відсоток	кількість
ЗЗСО з ФНК більш ніж 26 (РНК + 1)	2	25,0%	1 891	41,8%	27,8
ЗЗСО з ФНК від 24 до 26	5	62,5%	2 380	52,6%	25,1
ЗЗСО з ФНК менш ніж 24 (РНК - 1)	1	12,5%	252	5,6%	22,9
ЗЗСО без класів					
Загалом (крім спеціальних та НРЦ)	8	100,0%	4 523	100,0%	25,3

	ЗЗСО		Учні		ФНК
	кількість	відсоток	кількість	відсоток	кількість
Менше 20 учнів					
Від 20 до 50 учнів					
Від 50 до 100 учнів					
Від 100 до 200 учнів					
Від 200 до 300 учнів	1	12,5%	252	5,6%	22,9
Від 300 до 400 учнів	1	12,5%	360	8,0%	25,7
Від 400 до 600 учнів	4	50,0%	1 855	41,0%	25,4
Від 600 до 800 учнів	1	12,5%	624	13,8%	25,0
Від 800 до 1000 учнів					
Від 1000 до 1500 учнів	1	12,5%	1 432	31,7%	28,1
Більше 1500 учнів					
Загалом	8	100,0%	4 523	100,0%	25,3



На графіку ЗЗСО упорядковані за збільшенням наповнюваності

**Перелік закладів загальної середньої освіти Подільської міської територіальної громади
РНК = 25, ФНК = 25,3**

↑	ЗЗСО з ФНК більш ніж 26 (РНК + 1)
↔	ЗЗСО з ФНК від 24 до 26
↓	ЗЗСО з ФНК менш ніж 24 (РНК - 1)
—	ЗЗСО без класів

№ з/п	ID в АІКОМ	Назва ЗЗСО	Факт. ступ.	Статус	ID в АІКОМ опорного ЗЗСО	Кіл-ть учнів	з них за індивід. формою	Кіл-ть класів	ФНК		Включено до розрахунку субвенції
1	14876	Ліцей №1 Подільської міської ради	I-III			1432	51	51	28,1	↑	Так
2	14874	Ліцей № 6 Подільської міської ради	I-III			459	64	17	27	↑	Так
3	14870	Ліцей №5 Подільської міської ради	I-III			440	3	17	25,9	↔	Так
4	14877	Ліцей № 4 Подільської міської ради	I-III			360		14	25,7	↔	Так
5	14871	Ліцей №3 Подільської міської ради	I-III			624	7	25	25	↔	Так
6	14873	Ліцей №2 Подільської міської ради	I-III			541	15	22	24,6	↔	Так
7	14869	Ліцей №7 Подільської міської ради	I-III			415	3	17	24,4	↔	Так
8	14931	ЛИПЕЦЬКИЙ ЛІЦЕЙ ПОДІЛЬСЬКОЇ МІСЬКОЇ РАДИ	I-III	Опорна		252		11	22,9	↓	Так