



## ІНФОРМАЦІЙНА ДОВІДКА ЩОДО РОЗРАХУНКУ ОБСЯГУ ОСВІТНЬОЇ СУБВЕНЦІЇ НА 2026 РІК

### ПЕТРОПАВЛІВСЬКА ТГ

#### Базова інформація про засновника:

Засновник	Петропавлівська сільська територіальна громада		
Код бюджету	1556600000		
Область	Одеська	Фактична наповнюваність класів	12,74
Тип	Сільська ТГ	Розрахункова наповнюваність класів	13,0

Для цілей розрахунку освітньої субвенції громада не вважається прифронтовою.

З цієї причини тимчасова РНК (ТРНК) на 2026 рік визначається як РНК з буфером.

Це означає, що фактична наповнюваність класів (ФНК) порівнюється із замороженою РНК 2025 бюджетного року (ЗРНК).

Якщо значення ЗРНК близьке до ФНК (різниця не більше 1), ТРНК дорівнює ЗРНК.

Якщо ФНК набагато менше ЗРНК, ТРНК стає ЗРНК-1 (нижній буфер), у протилежному випадку стає ЗРНК+1 (верхній буфер).

Таким чином, ТРНК завжди знаходиться поруч з ЗРНК, за винятком того, що ТРНК не може бути менше 10 або більше 27,5.

Для Петропавлівської громади ЗРНК дорівнювала 14; ФНК після округлення до половини цілого дорівнює 12,5.

Допустимі значення ТРНК знаходяться в інтервалі (ЗРНК-1;ЗРНК+1) = (13;15).

Оскільки ФНК менше 13, ТРНК отримує значення нижнього буфера ЗРНК-1 = 13.

#### Підсумки розподілу субвенції на 2026 рік:

	К-ть учнів (факт)	К-ть класів (факт)	Сума (тис. грн)	На учня (грн)	На клас (грн)
Учні комунальних ЗЗСО,	841	66	42 196,0	50 174	639 334
з них у гірських населених пунктах					
у тому числі поділ класів на групи			597,1		
Українознавчий компонент					
Індивідуальні учні - екстернат					
Індивідуальні учні - сімейна форма	4		65,4	16 343	
Індивідуальні учні - ТОТ					
Учні спеціальних ЗЗСО (класів)					
з них у гірських населених пунктах					
у тому числі поділ класів на групи					
Учні НРЦ,					
з них у гірських населених пунктах					
Учні класів з вечірньою формою					
Вихованці пансіонів					
Вихованці спеціальних пансіонів					
Вихованці НРЦ					
Асистенти в інклюзивних класах		4	1 095,6		273 896
Учні ЗПО					
<b>Петропавлівська ТГ</b>	<b>845</b>	<b>66</b>	<b>43 357,0</b>		

Освітня субвенція, розрахована на весь бюджетний 2026 рік (не є остаточною, оскільки заплановано перерахунок її обсягів на вересень-грудень 2026 року), тис. грн:	<b>43 357,0</b>
Освітня субвенція, виділена на 8 місяців бюджетного 2026 року (68,6%), тис. грн:	<b>29 742,9</b>

**Детальний розрахунок обсягу освітньої субвенції для Петропавлівської сільської територіальної громади**

**Коефіцієнти, що застосовуються для даної АТО:**

Розрахункова наповнюваність класів	13,0
Коефіцієнт Кіпп для денних ЗЗСО	0,530
Розподіл на одного учня для педагогічних працівників, які не проводять уроки (денні ЗЗСО), грн	7 700
Коефіцієнт Кіпп для вечірніх шкіл	0,530
Розподіл на одного учня, для педагогічних працівників, які не проводять уроки (вечірні школи), грн	7 700
Коефіцієнт поділу класів на групи при вивченні окремих предметів для учнів групи I	1,017
Коефіцієнт поділу класів на групи при вивченні окремих предметів для учнів групи II	1,047
Коефіцієнт скорочення	1,00

**Коефіцієнти, що застосовуються для всіх АТО:**

Норматив бюджетної забезпеченості (грн)	14 527,5
Річна заробітна плата вчителів з нарахуваннями (тис. грн)	312,7
Річна заробітна плата асистентів вчителів з нарахуваннями (тис. грн)	273,9
Річна заробітна плата керівників ІРЦ з нарахуваннями (тис. грн)	401,4
Річна заробітна плата педпрацівників ІРЦ з нарахуваннями (тис. грн)	349,6
Розрахункова наповнюваність спеціальних класів (також приватних НРЦ)	9,0
Розрахункова наповнюваність класів НРЦ	6,0

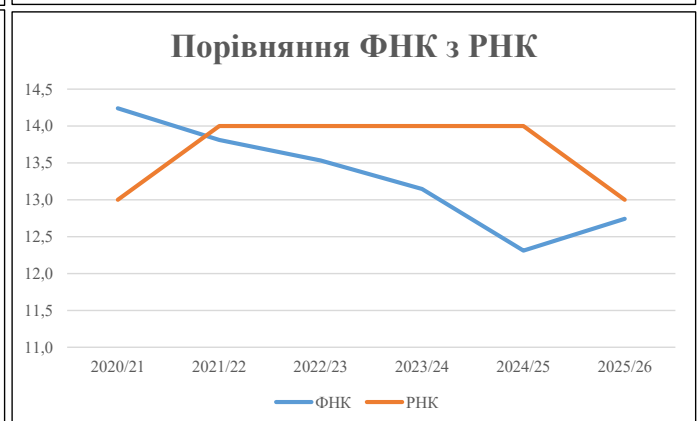
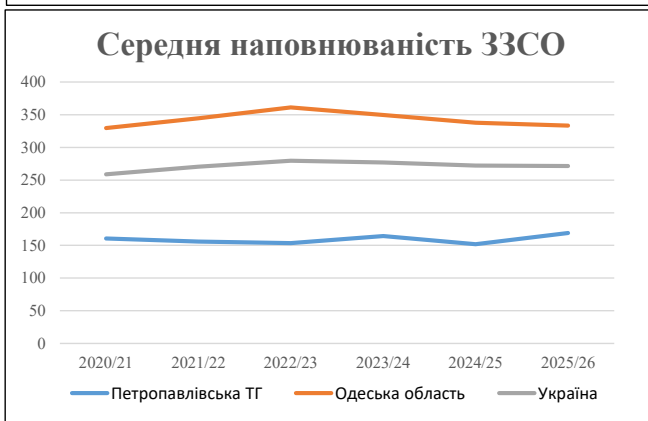
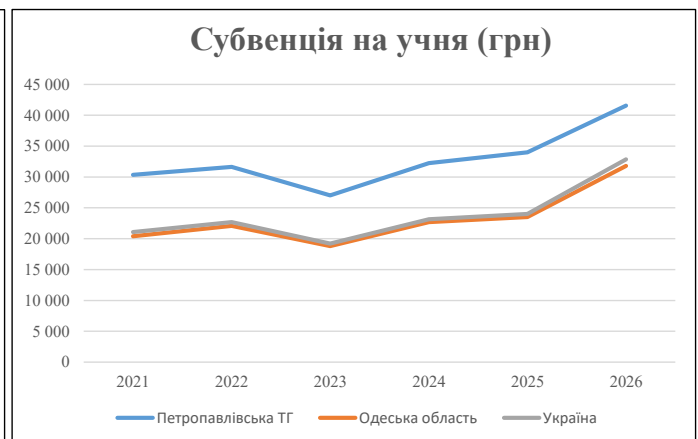
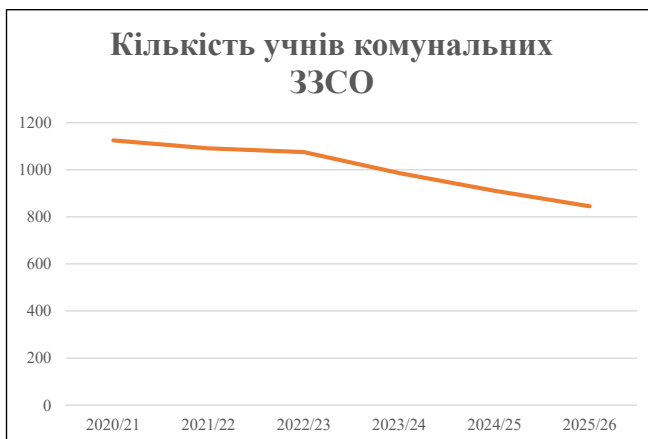
Рівень освіти	Учні	З них учні гірських шкіл			Класи	Розрахункова наповнюваність класу (групи)		Кількість годин навчального плану	Кількість необхідних годин у тиждень	Кількість ставок	Зарплати вчителів, тис. грн	Розподіл на одного учня, для пед. працівників, які не проводять уроки, грн	Зарплата пед. персоналу, що не проводить уроки, тис. грн	Зарплата пед. гірську місцевість, без поділу на групи, тис. грн	Коефіцієнт поділу класів на групи	Кількість ставок вчителів для поділу класів на групи	Зарплати персоналу, що проводить уроки у групах при події класів, тис. грн	Зарплата пед. персоналу разом (без надбавки за гірську місцевість), тис. грн	Відсоток учнів гірських шкіл	Надбавка для гірської місцевості	Зарплата всього пед. персоналу разом, тис. грн
		гр. 1	гр. 2	гр. 3		гр. 4	гр. 5														
Як розраховано	Факт	Факт	Факт	Постанова	гр. 1 / гр. 4	Постанова	гр. 5 * гр. 6	гр. 7 / 18	гр. 8 * 14527,51	Постанова	гр. 1 * гр. 10 / 1000	гр. 9 + гр. 11	Постанова	гр. 8 * гр. 13	гр. 14 * 14527,51	гр. 12 + гр. 15	гр. 2 / гр. 1	0,25 * гр. 16 * гр. 17	гр. 16 + гр. 18		
<b>Загальні ЗЗСО</b>																					
Початкова (1-4)	248		23	13,0	20	23	460	25,6	7 990	7 700	1 909	9 900		0,017	1,91	597	42 196				42 196
Базова (5-9)	484	0	35	13,0	38	32,7	1 243	69,0	21 584	7 700	3 727	25 310									
Старша (10-11)	109		8	13,0	9	35,5	320	17,8	5 550	7 700	839	6 389									
<b>Українознавчий компонент</b>																					
Початкова (1-4)	0		0	13,0	0	6	0	0,0	0	7 700	0	0		0,017	0,00	0	0				0
Базова (5-9)	0	0	0	13,0	0	8	0	0,0	0	7 700	0	0									0
Старша (10-11)	0		0	13,0	0	14	0	0,0	0	7 700	0	0									0
<b>Індивідуальна освіта</b>																					
Екстернат (1-4)	0								0												0
Екстернат (5-9)	0	0							0												0
Екстернат (10-12)	0								0												0
Сімейна форма (1-4)	1								13												65
Сімейна форма (5-9)	2	0							37												65
Сімейна форма (10-12)	1								16												65
TOT (1-4)	0								0												0
TOT (5-9)	0	0							0												0
TOT (10-12)	0								0												0
<b>Спеціальна освіта</b>																					
Початкова (1-4)	0		0	9	0	36								0,047	0,00	0	0				0
Базова (5-9)	0	0	0	9	0	36															0
Старша (10-11)	0		0	9	0	36															0
<b>Навчально-реабілітаційні центри</b>																					
Початкова (1-4)	0		0	6	0	36				7 700				0,047	0,00	0	0				0
Базова (5-9)	0	0	0	6	0	36				7 700											0
Старша (10-11)	0		0	6	0	36				7 700											0
<b>Учні, які проживають в пансіонах (кількість ставок = кількість груп * 2)</b>																					
Загальні пансіони	0	0		20	0																0
Спеціальні пансіони	0	0		9	0																0
НРЦ	0	0		6	0																0
<b>Інклюзивні класи (кількість ставок = кількість класів * 1; обсяг субвенції = кількість ставок * 273,9), в колонках А і Б - кількість всіх і гірських інклюзивних класів після агрегації, у колонці Н - відсоток гірських інклюзивних класів</b>																					
Інклюзія	4	0		4				4,0	1 096				1 096								1 096
<b>Вечірня освіта</b>																					
Вечірні школи	0	0	0	16		23															0
<b>Заклади професійної освіти</b>																					
ЗПО	0	0	0	26																	0
<b>Разом</b>	<b>845</b>		<b>66</b>		<b>67</b>		<b>2 022</b>	<b>116,3</b>	<b>36 285</b>		<b>6 475</b>	<b>42 695</b>									<b>43 357,0</b>

## Історичні дані щодо учнів комунальних ЗЗСО Петропавлівської сільської територіальної громади

Фактичні значення за навчальні роки	2020/21	2021/22	2022/23	2023/24	2024/25	2025/26
Кількість учнів ЗЗСО	1 125	1 091	1 075	986	911	845
ФНК	14,2	13,8	13,5	13,1	12,3	12,7
РНК	13,0	14,0	14,0	14,0	14,0	13,0
Кількість ЗЗСО	7	7	7	6	6	5
Середня наповнюваність ЗЗСО	161	156	154	164	152	169

Дані за бюджетні роки	2021	2022	2023	2024	2025	2026
Обсяг субвенції (тис. грн)	34 137,6	34 524,8	29 051,4	31 809,2	30 985,7	35 123,6
Субвенція на учня (грн)	30 345	31 645	27 025	32 261	34 013	41 566

Зміна за роками	2021/22	2022/23	2023/24	2024/25	2025/26
Учні (%)	-3,0%	-1,5%	-8,3%	-7,6%	-7,2%
Субвенція (%)	1,1%	-15,9%	9,5%	-2,6%	13,4%
Субвенція на учня (%)	4,3%	-14,6%	19,4%	5,4%	22,2%
ФНК	-0,43	-0,28	-0,38	-0,84	0,43

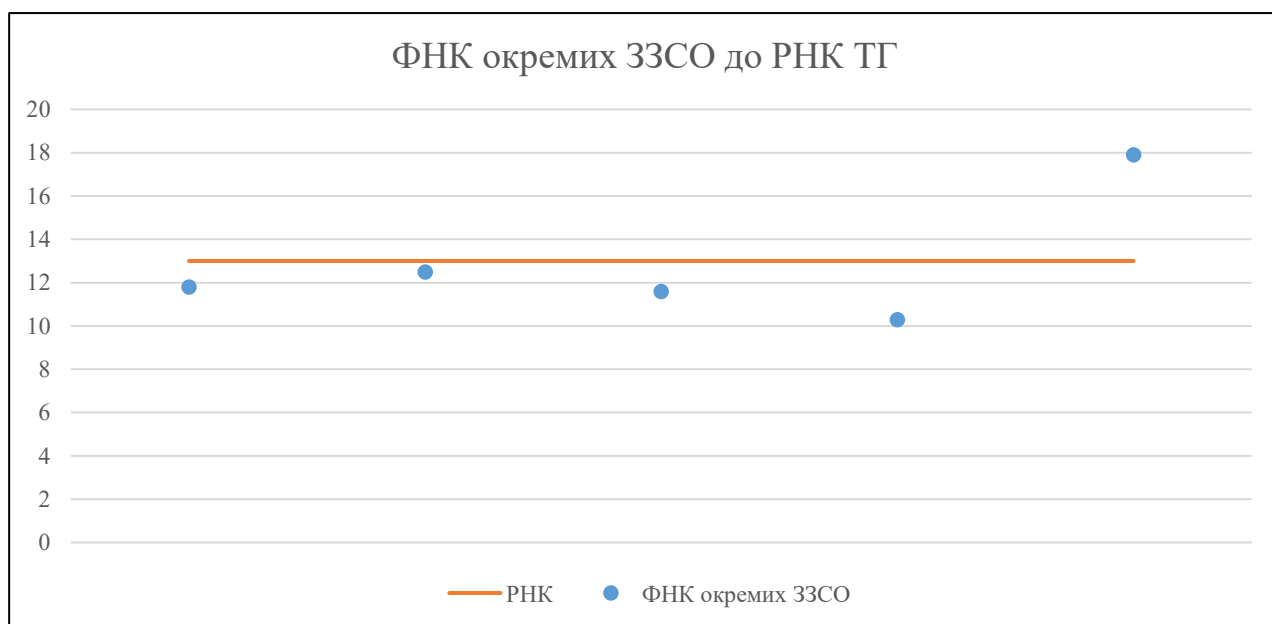


## Мережа ЗЗСО Петропавлівської сільської територіальної громади

	ЗЗСО		Учні		ФНК
	кількість	відсоток	кількість	відсоток	кількість
Звичайний ЗЗСО	5	100,0%	845	100,0%	12,8
Опорний ЗЗСО					
Філія ЗЗСО					
Загалом	5	100,0%	845	100,0%	12,7

	ЗЗСО		Учні		ФНК
	кількість	відсоток	кількість	відсоток	кількість
<b>ЗЗСО крім спеціальних та НРЦ</b>					
ЗЗСО з ФНК більш ніж 14 (РНК + 1)	1	20,0%	251	29,7%	17,9
ЗЗСО з ФНК від 12 до 14	1	20,0%	138	16,3%	12,5
ЗЗСО з ФНК менш ніж 12 (РНК - 1)	3	60,0%	456	54,0%	11,1
ЗЗСО без класів					
Загалом (крім спеціальних та НРЦ)	5	100,0%	845	100,0%	12,7

	ЗЗСО		Учні		ФНК
	кількість	відсоток	кількість	відсоток	кількість
Менше 20 учнів					
Від 20 до 50 учнів					
Від 50 до 100 учнів					
Від 100 до 200 учнів	4	80,0%	594	70,3%	11,4
Від 200 до 300 учнів	1	20,0%	251	29,7%	17,9
Від 300 до 400 учнів					
Від 400 до 600 учнів					
Від 600 до 800 учнів					
Від 800 до 1000 учнів					
Від 1000 до 1500 учнів					
Більше 1500 учнів					
Загалом	5	100,0%	845	100,0%	12,7



На графіку ЗЗСО упорядковані за збільшенням наповнюваності

**Перелік закладів загальної середньої освіти Петропавлівської сільської територіальної громади  
РНК = 13, ФНК = 12,74**

↑	ЗЗСО з ФНК більш ніж 14 (РНК + 1)
↔	ЗЗСО з ФНК від 12 до 14
↓	ЗЗСО з ФНК менш ніж 12 (РНК - 1)
—	ЗЗСО без класів

№ з/п	ID в АІКОМ	Назва ЗЗСО	Факт. ступ.	Статус	ID в АІКОМ опорного ЗЗСО	Кіл-ть учнів	з них за індивід. формою	Кіл-ть класів	ФНК		Включено до розрахунку субвенції
1	15213	ФАРАОНІВСЬКИЙ ОЗЗСО	I-III	Опорна		251	2	14	17,9	↑	Так
2	15203	Петропавлівський ліцей	I-III	Опорна		138	2	11	12,5	↔	Так
3	15424	Олександрівський НВК	I-III			130		11	11,8	↓	Так
4	15211	Старосільський ОЗЗСО	I-III	Опорна		151		13	11,6	↓	Так
5	15190	Міняйлівська гімназія	I-II			175		17	10,3	↓	Так