



ІНФОРМАЦІЙНА ДОВІДКА ЩОДО РОЗРАХУНКУ ОБСЯГУ ОСВІТНЬОЇ СУБВЕНЦІЇ НА 2026 РІК

ОВІДІОПОЛЬСЬКА ТГ

Базова інформація про засновника:

Засновник	Овідіопольська селищна територіальна громада		
Код бюджету	1556300000		
Область	Одеська	Фактична наповнюваність класів	17,80
Тип	Селищна ТГ	Розрахункова наповнюваність класів	18,5

Для цілей розрахунку освітньої субвенції громада не вважається прифронтовою.

З цієї причини тимчасова РНК (ТРНК) на 2026 рік визначається як РНК з буфером.

Це означає, що фактична наповнюваність класів (ФНК) порівнюється із замороженою РНК 2025 бюджетного року (ЗРНК).

Якщо значення ЗРНК близьке до ФНК (різниця не більше 1), ТРНК дорівнює ЗРНК.

Якщо ФНК набагато менше ЗРНК, ТРНК стає ЗРНК-1 (нижній буфер), у протилежному випадку стає ЗРНК+1 (верхній буфер).

Таким чином, ТРНК завжди знаходиться поруч з ЗРНК, за винятком того, що ТРНК не може бути менше 10 або більше 27,5.

Для Овідіопольської громади ЗРНК дорівнювала 18,5; ФНК після округлення до половини цілого дорівнює 18.

Допустимі значення ТРНК знаходяться в інтервалі (ЗРНК-1;ЗРНК+1) = (17,5;19,5).

Оскільки ФНК в межах допустимого інтервалу, ТРНК отримує значення ЗРНК = 18,5.

Підсумки розподілу субвенції на 2026 рік:

	К-ть учнів (факт)	К-ть класів (факт)	Сума (тис. грн)	На учня (грн)	На клас (грн)
Учні комунальних ЗЗСО, з них у гірських населених пунктах	1 744	98	58 911,4	33 779	601 137
у тому числі поділ класів на групи			845,0		
Українознавчий компонент					
Індивідуальні учні - екстернат	42		677,3	16 126	
Індивідуальні учні - сімейна форма	25		392,2	15 690	
Індивідуальні учні - ТОТ					
Учні спеціальних ЗЗСО (класів) з них у гірських населених пунктах					
у тому числі поділ класів на групи					
Учні НРЦ, з них у гірських населених пунктах					
Учні класів з вечірньою формою	51	3	1 598,0	31 334	532 675
Вихованці пансіонів					
Вихованці спеціальних пансіонів					
Вихованці НРЦ					
Асистенти в інклюзивних класах		25	6 847,4		273 896
Учні ЗПО					
Овідіопольська ТГ	1 862	101	68 426,4		

Освітня субвенція, розрахована на весь бюджетний 2026 рік (не є остаточною, оскільки заплановано перерахунок її обсягів на вересень-грудень 2026 року), тис. грн:	68 426,4
Освітня субвенція, виділена на 8 місяців бюджетного 2026 року (68,6%), тис. грн:	46 940,5

Детальний розрахунок обсягу освітньої субвенції для Овідіопольської селищної територіальної громади

Коефіцієнти, що застосовуються для даної АТО:

Розрахункова наповнюваність класів	18,5
Коефіцієнт Кіпп для денних ЗЗСО	0,330
Розподіл на одного учня для педагогічних працівників, які не проводять уроки (денні ЗЗСО), грн	4 794
Коефіцієнт Кіпп для вечірніх шкіл	0,330
Розподіл на одного учня, для педагогічних працівників, які не проводять уроки (вечірні школи), грн	4 794
Коефіцієнт поділу класів на групи при вивченні окремих предметів для учнів групи I	1,017
Коефіцієнт поділу класів на групи при вивченні окремих предметів для учнів групи II	1,047
Коефіцієнт скорочення	1,00

Коефіцієнти, що застосовуються для всіх АТО:

Норматив бюджетної забезпеченості (грн)	14 527,5
Річна заробітна плата вчителів з нарахуваннями (тис. грн)	312,7
Річна заробітна плата асистентів вчителів з нарахуваннями (тис. грн)	273,9
Річна заробітна плата керівників ІРЦ з нарахуваннями (тис. грн)	401,4
Річна заробітна плата педпрацівників ІРЦ з нарахуваннями (тис. грн)	349,6
Розрахункова наповнюваність спеціальних класів (також приватних НРЦ)	9,0
Розрахункова наповнюваність класів НРЦ	6,0

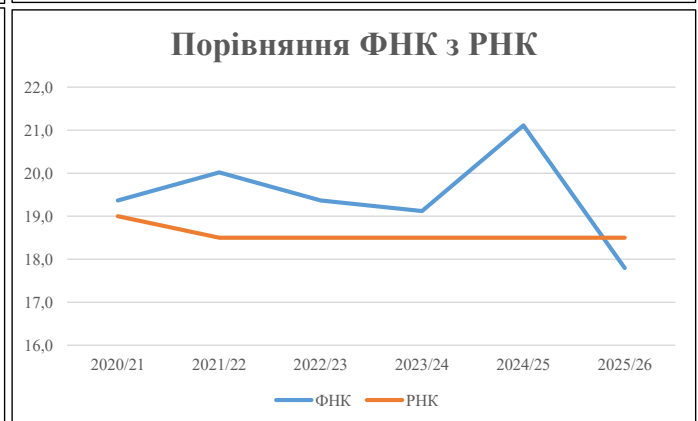
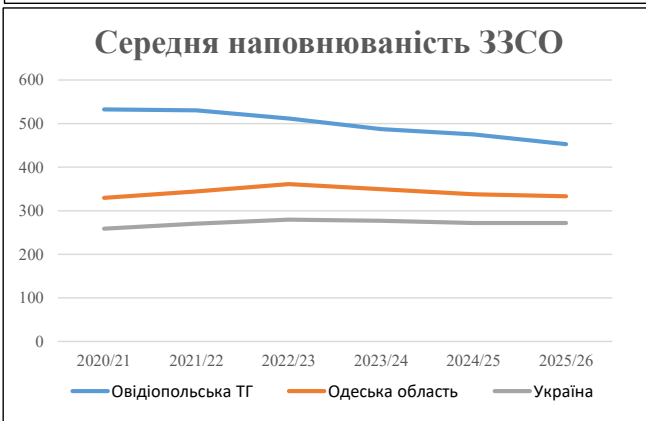
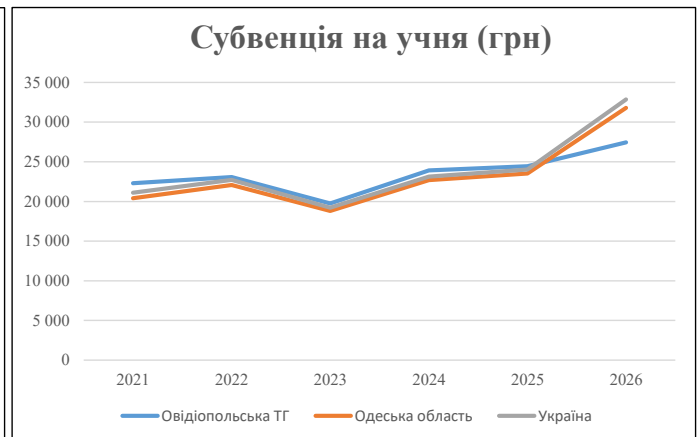
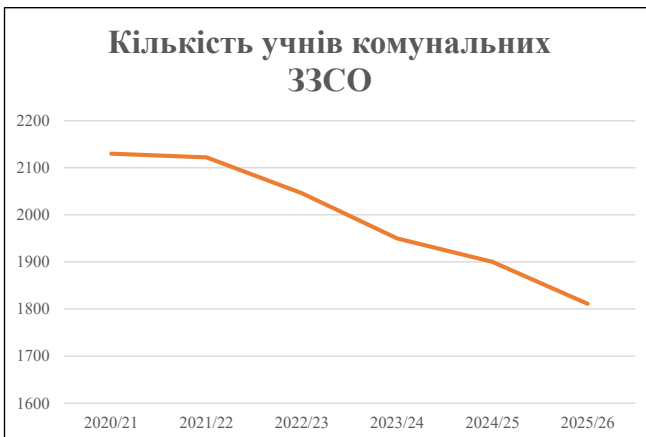
Рівень освіти	Учні	З них учні гірських шкіл			Класи	Розрахункова наповнюваність класу (групи)	Розрахункова кількість класів (групи)	Кількість годин навчального плану	Кількість необхідних годин у тиждень	Кількість ставок	Зарплати вчителів, тис. грн	Розподіл на одного учня, для пед. працівників, які не проводять уроки, грн	Зарплата пед. персоналу, що не проводить уроки, тис. грн	Зарплата пед. гірську місцевість, без поділу на групи, тис. грн	Коефіцієнт поділу класів на групи	Кількість ставок вчителів для поділу класів на групи	Зарплати персоналу, що проводить уроки у групах при поділі класів, тис. грн	Зарплата пед. персоналу разом (без надбавки за гірську місцевість), тис. грн	Відсоток учнів гірських шкіл	Надбавка для гірської місцевості	Зарплата всього пед. персоналу разом, тис. грн
		гр. 1	гр. 2	гр. 3																	
Як розраховано	Факт	Факт	Факт	Постанова	гр. 1 / гр. 4	Постанова	гр. 5 * гр. 6	гр. 7 / 18	гр. 8 * 14527,51	Постанова	гр. 1 * гр. 10 / 1000	гр. 9 + гр. 11	Постанова	гр. 8 * гр. 13	гр. 14 * 14527,51	гр. 12 + гр. 15	гр. 2 / гр. 1	0,25 * гр. 16 * гр. 17	гр. 16 + гр. 18		
Загальні ЗЗСО																					
Початкова (1-4)	534		32	18,5	29	23	667	37,1	11 586	4 794	2 560	14 146									
Базова (5-9)	971	0	50	18,5	53	32,7	1 733	96,3	30 104	4 794	4 655	34 759	0,017	2,70	845	58 911					58 911
Старша (10-11)	239		16	18,5	13	35,5	462	25,6	8 016	4 794	1 146										
Українознавчий компонент																					
Початкова (1-4)	0		0	18,5	0	6	0	0,0	0	4 794	0	0									
Базова (5-9)	0	0	0	18,5	0	8	0	0,0	0	4 794	0	0	0,017	0,00	0	0					0
Старша (10-11)	0		0	18,5	0	14	0	0,0	0	4 794	0	0									
Індивідуальна освіта																					
Екстернат (1-4)	13								170												
Екстернат (5-9)	20	0							366									677			677
Екстернат (10-12)	9								141												
Сімейна форма (1-4)	9								118												
Сімейна форма (5-9)	9	0							165									392			392
Сімейна форма (10-12)	7								110												
TOT (1-4)	0								0												
TOT (5-9)	0	0							0									0			0
TOT (10-12)	0								0												
Спеціальна освіта																					
Початкова (1-4)	0		0	9	0	36															
Базова (5-9)	0	0	0	9	0	36							0,047	0,00	0	0					0
Старша (10-11)	0		0	9	0	36															
Навчально-реабілітаційні центри																					
Початкова (1-4)	0		0	6	0	36				4 794											
Базова (5-9)	0	0	0	6	0	36				4 794				0,047	0,00	0	0				0
Старша (10-11)	0		0	6	0	36				4 794											
Учні, які проживають в пансіонах (кількість ставок = кількість груп * 2)																					
Загальні пансіони	0	0		20	0																0
Спеціальні пансіони	0	0		9	0																0
НРЦ	0	0		6	0																0
Інклюзивні класи (кількість ставок = кількість класів * 1; обсяг субвенції = кількість ставок * 273,9), в колонках А і Б - кількість всіх і гірських інклюзивних класів після агрегації, у колонці Н - відсоток гірських інклюзивних класів																					
Інклюзія	25	0		25				25,0	6 847					6 847							6 847
Вечірня освіта																					
Вечірні школи	51	0	3	16	4	23	92	5,1	1 598					1 598							1 598
Заклади професійної освіти																					
ЗПО	0	0	0	26																	0
Разом	1 862		101		99		2 954	189,1	59 221		8 361	66 512									68 426,4

Історичні дані щодо учнів комунальних ЗЗСО Овідіопольської селищної територіальної громади

Фактичні значення за навчальні роки	2020/21	2021/22	2022/23	2023/24	2024/25	2025/26
Кількість учнів ЗЗСО	2 130	2 122	2 046	1 950	1 900	1 811
ФНК	19,4	20,0	19,4	19,1	21,1	17,8
РНК	19,0	18,5	18,5	18,5	18,5	18,5
Кількість ЗЗСО	4	4	4	4	4	4
Середня наповнюваність ЗЗСО	533	531	512	488	475	453

Дані за бюджетні роки	2021	2022	2023	2024	2025	2026
Обсяг субвенції (тис. грн)	47 473,4	48 961,3	40 403,9	46 602,2	46 441,1	49 705,6
Субвенція на учня (грн)	22 288	23 073	19 748	23 899	24 443	27 446

Зміна за роками	2021/22	2022/23	2023/24	2024/25	2025/26
Учні (%)	-0,4%	-3,6%	-4,7%	-2,6%	-4,7%
Субвенція (%)	3,1%	-17,5%	15,3%	-0,3%	7,0%
Субвенція на учня (%)	3,5%	-14,4%	21,0%	2,3%	12,3%
ФНК	0,66	-0,65	-0,25	1,99	-3,32

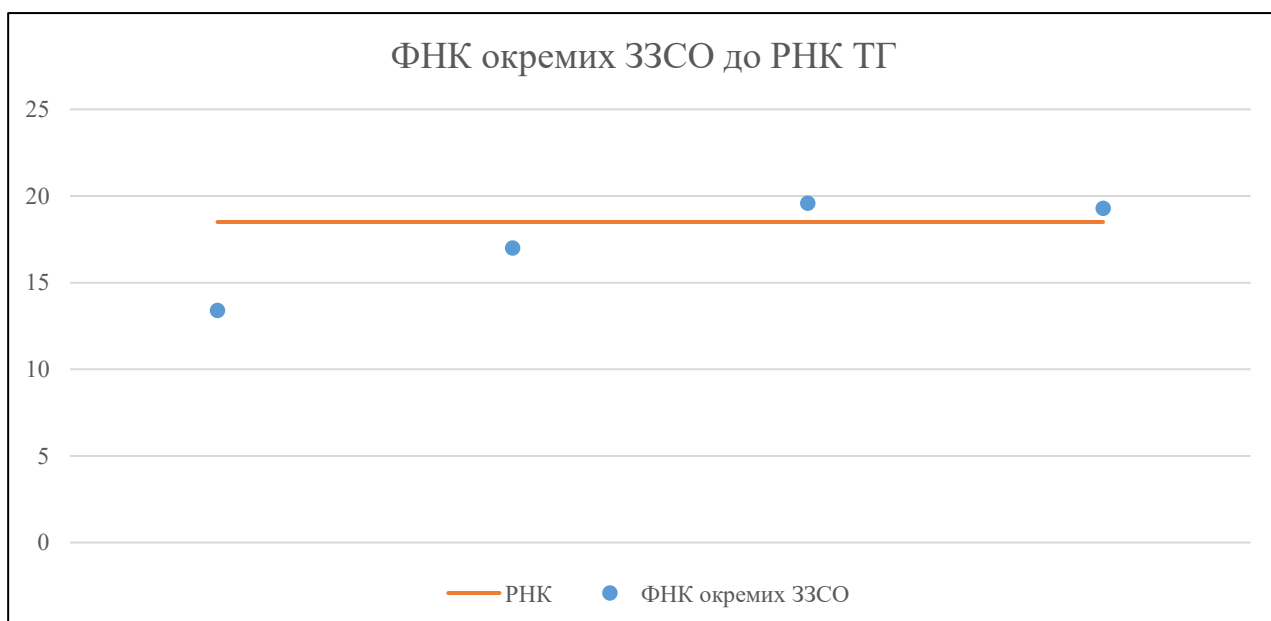


Мережа ЗЗСО Овідіопольської селищної територіальної громади

	ЗЗСО		Учні		ФНК
	кількість	відсоток	кількість	відсоток	кількість
Звичайний ЗЗСО	4	100,0%	1 862	100,0%	18,4
Опорний ЗЗСО					
Філія ЗЗСО					
Загалом	4	100,0%	1 862	100,0%	17,8

	ЗЗСО		Учні		ФНК
	кількість	відсоток	кількість	відсоток	кількість
ЗЗСО крім спеціальних та НРЦ					
ЗЗСО з ФНК більш ніж 19,5 (РНК + 1)	1	25,0%	490	26,3%	19,6
ЗЗСО з ФНК від 17,5 до 19,5	1	25,0%	1 021	54,8%	19,3
ЗЗСО з ФНК менш ніж 17,5 (РНК - 1)	2	50,0%	351	18,9%	15,3
ЗЗСО без класів					
Загалом (крім спеціальних та НРЦ)	4	100,0%	1 862	100,0%	17,8

	ЗЗСО		Учні		ФНК
	кількість	відсоток	кількість	відсоток	кількість
Менше 20 учнів					
Від 20 до 50 учнів					
Від 50 до 100 учнів					
Від 100 до 200 учнів	1	25,0%	147	7,9%	13,4
Від 200 до 300 учнів	1	25,0%	204	11,0%	17,0
Від 300 до 400 учнів					
Від 400 до 600 учнів	1	25,0%	490	26,3%	19,6
Від 600 до 800 учнів					
Від 800 до 1000 учнів					
Від 1000 до 1500 учнів	1	25,0%	1 021	54,8%	19,3
Більше 1500 учнів					
Загалом	4	100,0%	1 862	100,0%	17,8



На графіку ЗЗСО упорядковані за збільшенням наповнюваності

**Перелік закладів загальної середньої освіти Овідіопольської селищної територіальної громади
РНК = 18,5, ФНК = 17,8**

↑	ЗЗСО з ФНК більш ніж 19,5 (РНК + 1)
↔	ЗЗСО з ФНК від 17,5 до 19,5
↓	ЗЗСО з ФНК менш ніж 17,5 (РНК - 1)
—	ЗЗСО без класів

№ з/п	ID в АІКОМ	Назва ЗЗСО	Факт. ступ.	Статус	ID в АІКОМ опорного ЗЗСО	Кіл-ть учнів	з них за індивід. формою	Кіл-ть класів	ФНК		Включено до розрахунку субвенції
1	15470	Овідіопольський ліцей Овідіопольської селищної ради	I-III			490	42	25	19,6	↑	Так
2	15469	Овідіопольський ліцей імені Т.Шевченка	I-III			1021	10	53	19,3	↔	Так
3	15476	Калагліський ліцей	I-III			204	9	12	17	↓	Так
4	15479	Миколаївський ліцей	I-III			147	13	11	13,4	↓	Так