



ІНФОРМАЦІЙНА ДОВІДКА ЩОДО РОЗРАХУНКУ ОБСЯГУ  
ОСВІТНЬОЇ СУБВЕНЦІЇ НА 2026 РІК  
ОКНЯНСЬКА ТГ

**Базова інформація про засновника:**

Засновник	Окнянська селищна територіальна громада		
Код бюджету	1552800000		
Область	Одеська	Фактична наповнюваність класів	13,95
Тип	Селищна ТГ	Розрахункова наповнюваність класів	13,0

Для цілей розрахунку освітньої субвенції громада не вважається прифронтовою.

З цієї причини тимчасова РНК (ТРНК) на 2026 рік визначається як РНК з буфером.

Це означає, що фактична наповнюваність класів (ФНК) порівнюється із замороженою РНК 2025 бюджетного року (ЗРНК).

Якщо значення ЗРНК близьке до ФНК (різниця не більше 1), ТРНК дорівнює ЗРНК.

Якщо ФНК набагато менше ЗРНК, ТРНК стає ЗРНК-1 (нижній буфер), у протилежному випадку стає ЗРНК+1 (верхній буфер).

Таким чином, ТРНК завжди знаходиться поруч з ЗРНК, за винятком того, що ТРНК не може бути менше 10 або більше 27,5.

Для Окнянської громади ЗРНК дорівнювала 13; ФНК після округлення до половини цілого дорівнює 14.

Допустимі значення ТРНК знаходяться в інтервалі (ЗРНК-1;ЗРНК+1) = (12;14).

Оскільки ФНК в межах допустимого інтервалу, ТРНК отримує значення ЗРНК = 13.

**Підсумки розподілу субвенції на 2026 рік:**

	К-ть учнів (факт)	К-ть класів (факт)	Сума (тис. грн)	На учня (грн)	На клас (грн)
Учні комунальних ЗЗСО, з них у гірських населених пунктах	1 855	133	88 462,6	47 689	665 132
у тому числі поділ класів на групи			1 262,5		
Українознавчий компонент					
Індивідуальні учні - екстернат					
Індивідуальні учні - сімейна форма					
Індивідуальні учні - ТОТ					
Учні спеціальних ЗЗСО (класів) з них у гірських населених пунктах					
у тому числі поділ класів на групи					
Учні НРЦ, з них у гірських населених пунктах					
Учні класів з вечірньою формою					
Вихованці пансіонів					
Вихованці спеціальних пансіонів					
Вихованці НРЦ					
Асистенти в інклюзивних класах		50	13 694,8		273 896
Учні ЗПО					
<b>Окнянська ТГ</b>	<b>1 855</b>	<b>133</b>	<b>102 157,4</b>		

Освітня субвенція, розрахована на весь бюджетний 2026 рік (не є остаточною, оскільки заплановано перерахунок її обсягів на вересень-грудень 2026 року), тис. грн:	<b>102 157,4</b>
Освітня субвенція, виділена на 8 місяців бюджетного 2026 року (68,6%), тис. грн:	<b>70 080,0</b>

**Детальний розрахунок обсягу освітньої субвенції для Окнянської селищної територіальної громади**

**Коефіцієнти, що застосовуються для даної АТО:**

Розрахункова наповнюваність класів	13,0
Коефіцієнт Кіпп для денних ЗЗСО	0,480
Розподіл на одного учня для педагогічних працівників, які не проводять уроки (денні ЗЗСО), грн	6 973
Коефіцієнт Кіпп для вечірніх шкіл	0,480
Розподіл на одного учня, для педагогічних працівників, які не проводять уроки (вечірні школи), грн	6 973
Коефіцієнт поділу класів на групи при вивченні окремих предметів для учнів групи I	1,017
Коефіцієнт поділу класів на групи при вивченні окремих предметів для учнів групи II	1,047
Коефіцієнт скорочення	1,00

**Коефіцієнти, що застосовуються для всіх АТО:**

Норматив бюджетної забезпеченості (грн)	14 527,5
Річна заробітна плата вчителів з нарахуваннями (тис. грн)	312,7
Річна заробітна плата асистентів вчителів з нарахуваннями (тис. грн)	273,9
Річна заробітна плата керівників ІРЦ з нарахуваннями (тис. грн)	401,4
Річна заробітна плата педпрацівників ІРЦ з нарахуваннями (тис. грн)	349,6
Розрахункова наповнюваність спеціальних класів (також приватних НРЦ)	9,0
Розрахункова наповнюваність класів НРЦ	6,0

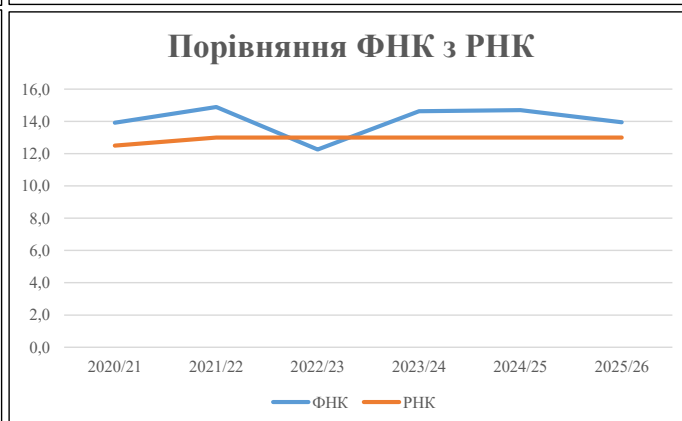
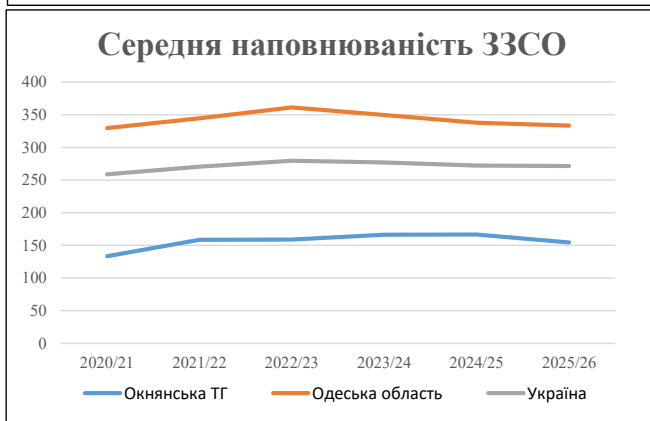
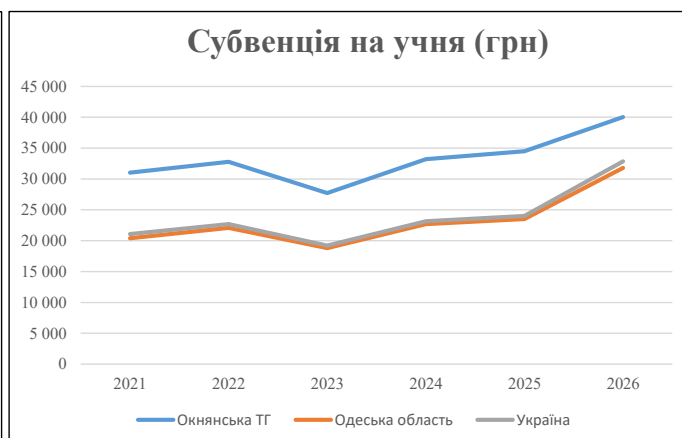
Рівень освіти	Учні	З них учні гірських шкіл			Класи	Розрахункова наповнюваність класу (групи)	Розрахункова к-ть класів (групи)	К-ть годин навчального плану	К-ть необхідних годин у тиждень	К-ть ставок	Зарплати вчителів, тис. грн	Розподіл на одного учня, для пед. працівників, які не проводять уроки, грн	Зарплата пед. персоналу, що не проводить уроки, тис. грн	Зарплата пед. гірську місцевість, без поділу на групи, тис. грн	Коефіцієнт поділу класів на групи	К-ть ставок вчителів для поділу класів на групи	Зарплати персоналу, що проводить уроки у групах при події класів, тис. грн	Зарплата пед. персоналу разом (без надбавки за гірську місцевість), тис. грн	Відсоток учнів гірських шкіл	Надбавка для гірської місцевості	Зарплата всього пед. персоналу разом, тис. грн
		гр. 1	гр. 2	гр. 3																	
Як розраховано	Факт	Факт	Факт	Постанова	гр. 1 / гр. 4	Постанова	гр. 5 * гр. 6	гр. 7 / 18	гр. 8 * 14527,51	Постанова	гр. 1 * гр. 10 / 1000	гр. 9 + гр. 11	Постанова	гр. 8 * гр. 13	гр. 14 * 14527,51	гр. 12 + гр. 15	гр. 2 / гр. 1	0,25 * гр. 16 * гр. 17	гр. 16 + гр. 18		
<b>Загальні ЗЗСО</b>																					
Початкова (1-4)	625		52	13,0	49	23	1 127	62,6	19 576	6 973	4 358	23 934									
Базова (5-9)	1 040	0	70	13,0	80	32,7	2 616	145,3	45 440	6 973	7 252	52 692	0,017	4,04	1 263	88 463					88 463
Старша (10-11)	190		11	13,0	15	35,5	533	29,6	9 249	6 973	1 325	10 574									
<b>Українознавчий компонент</b>																					
Початкова (1-4)	0		0	13,0	0	6	0	0,0	0	6 973	0	0									
Базова (5-9)	0	0	0	13,0	0	8	0	0,0	0	6 973	0	0	0,017	0,00	0	0					0
Старша (10-11)	0		0	13,0	0	14	0	0,0	0	6 973	0	0									
<b>Індивідуальна освіта</b>																					
Екстернат (1-4)	0								0												
Екстернат (5-9)	0	0							0												0
Екстернат (10-12)	0								0												
Сімейна форма (1-4)	0								0												
Сімейна форма (5-9)	0	0							0												0
Сімейна форма (10-12)	0								0												
TOT (1-4)	0								0												
TOT (5-9)	0	0							0												0
TOT (10-12)	0								0												
<b>Спеціальна освіта</b>																					
Початкова (1-4)	0		0	9	0	36															
Базова (5-9)	0	0	0	9	0	36							0,047	0,00	0	0					0
Старша (10-11)	0		0	9	0	36															
<b>Навчально-реабілітаційні центри</b>																					
Початкова (1-4)	0		0	6	0	36				6 973											
Базова (5-9)	0	0	0	6	0	36				6 973				0,047	0,00	0	0				0
Старша (10-11)	0		0	6	0	36				6 973											
<b>Учні, які проживають в пансіонах (кількість ставок = кількість груп * 2)</b>																					
Загальні пансіони	0	0		20	0																0
Спеціальні пансіони	0	0		9	0																0
НРЦ	0	0		6	0																0
<b>Інклюзивні класи (кількість ставок = кількість класів * 1; обсяг субвенції = кількість ставок * 273,9), в колонках А і Б - кількість всіх і гірських інклюзивних класів після агрегації, у колонці Н - відсоток гірських інклюзивних класів</b>																					
Інклюзія	50	0		50					50,0	13 695						13 695					13 695
<b>Вечірня освіта</b>																					
Вечірні школи	0	0	0	16		23															0
<b>Заклади професійної освіти</b>																					
ЗПО	0	0	0	26																	0
<b>Разом</b>	<b>1 855</b>		<b>133</b>		<b>144</b>		<b>4 276</b>	<b>287,5</b>	<b>87 960</b>		<b>12 935</b>	<b>100 895</b>									<b>102 157,4</b>

## Історичні дані щодо учнів комунальних ЗЗСО Окнянської селищної територіальної громади

Фактичні значення за навчальні роки	2020/21	2021/22	2022/23	2023/24	2024/25	2025/26
Кількість учнів ЗЗСО	2 268	2 219	2 225	2 165	2 000	1 855
ФНК	13,9	14,9	12,3	14,6	14,7	13,9
РНК	12,5	13,0	13,0	13,0	13,0	13,0
Кількість ЗЗСО	17	14	14	13	12	12
Середня наповнюваність ЗЗСО	133	159	159	167	167	155

Дані за бюджетні роки	2021	2022	2023	2024	2025	2026
Обсяг субвенції (тис. грн)	70 402,7	72 750,1	61 684,6	71 877,3	69 003,8	74 264,8
Субвенція на учня (грн)	31 042	32 785	27 723	33 200	34 502	40 035

Зміна за роками		2021/22	2022/23	2023/24	2024/25	2025/26
Учні (%)		-2,2%	0,3%	-2,7%	-7,6%	-7,3%
Субвенція (%)		3,3%	-15,2%	16,5%	-4,0%	7,6%
Субвенція на учня (%)		5,6%	-15,4%	19,8%	3,9%	16,0%
ФНК		0,98	-2,63	2,37	0,08	-0,76

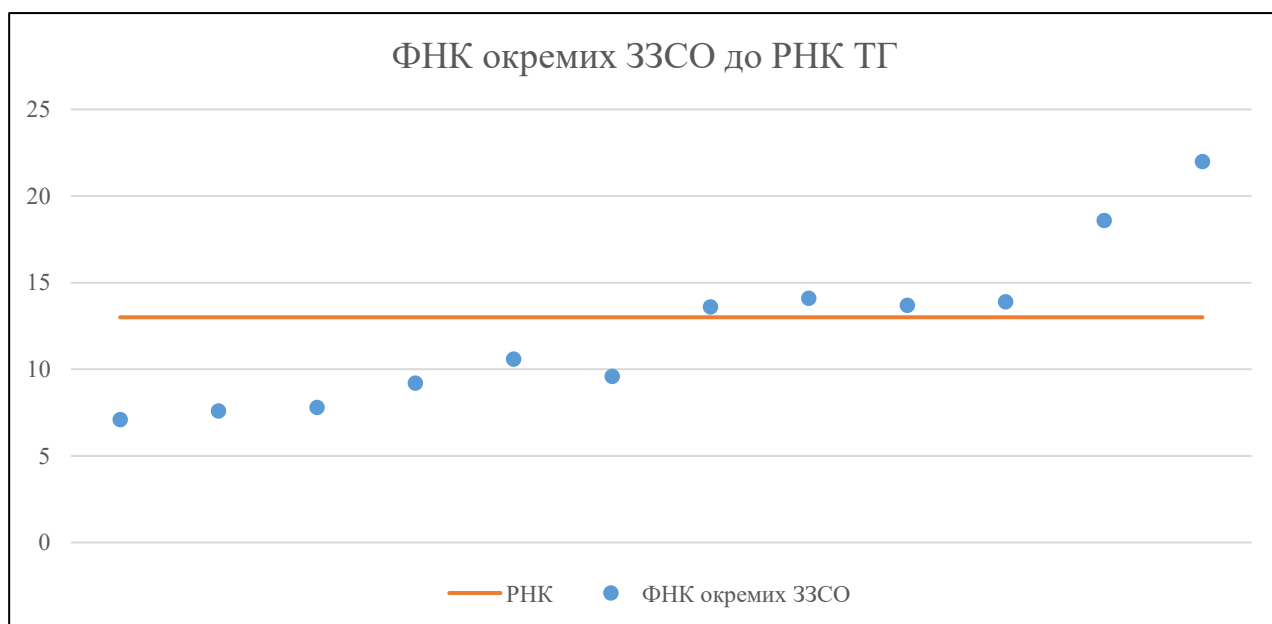


## Мережа ЗЗСО Окнянської селищної територіальної громади

	ЗЗСО		Учні		ФНК
	кількість	відсоток	кількість	відсоток	кількість
Звичайний ЗЗСО	5	41,7%	1 233	66,5%	17,4
Опорний ЗЗСО					
Філія ЗЗСО	7	58,3%	622	33,5%	10,0
Загалом	12	100,0%	1 855	100,0%	13,9

	ЗЗСО		Учні		ФНК
	кількість	відсоток	кількість	відсоток	кількість
<b>ЗЗСО крім спеціальних та НРЦ</b>					
ЗЗСО з ФНК більш ніж 14 (РНК + 1)	3	25,0%	988	53,3%	19,8
ЗЗСО з ФНК від 12 до 14	3	25,0%	398	21,5%	13,7
ЗЗСО з ФНК менш ніж 12 (РНК - 1)	6	50,0%	469	25,3%	8,7
ЗЗСО без класів					
Загалом (крім спеціальних та НРЦ)	12	100,0%	1 855	100,0%	13,9

	ЗЗСО		Учні		ФНК
	кількість	відсоток	кількість	відсоток	кількість
Менше 20 учнів					
Від 20 до 50 учнів					
Від 50 до 100 учнів	6	50,0%	469	25,3%	8,7
Від 100 до 200 учнів	4	33,3%	525	28,3%	13,8
Від 200 до 300 учнів	1	8,3%	223	12,0%	18,6
Від 300 до 400 учнів					
Від 400 до 600 учнів					
Від 600 до 800 учнів	1	8,3%	638	34,4%	22,0
Від 800 до 1000 учнів					
Від 1000 до 1500 учнів					
Більше 1500 учнів					
Загалом	12	100,0%	1 855	100,0%	13,9



На графіку ЗЗСО упорядковані за збільшенням наповнюваності

**Перелік закладів загальної середньої освіти Окнянської селищної територіальної громади  
РНК = 13, ФНК = 13,95**

↑	ЗЗСО з ФНК більш ніж 14 (РНК + 1)
↔	ЗЗСО з ФНК від 12 до 14
↓	ЗЗСО з ФНК менш ніж 12 (РНК - 1)
—	ЗЗСО без класів

№ з/п	ID в АІКОМ	Назва ЗЗСО	Факт. ступ.	Статус	ID в АІКОМ опорного ЗЗСО	Кіл-ть учнів	з них за індивід. формою	Кіл-ть класів	ФНК		Включено до розрахунку субвенції
1	15154	Окнянський опорний заклад ЗСО	I-III	Опорна		638	6	29	22	↑	Так
2	15158	Ставрівський опорний ліцей	I-III	Опорна		223	1	12	18,6	↑	Так
3	15152	Філія Гулянська гімназія з дошкільним відділенням та по	I-II	Філія	15159	127		9	14,1	↑	Так
4	15162	Чорнянський опорний ліцей	I-III	Опорна		139	1	10	13,9	↔	Так
5	15157	Новосамарський опорний ліцей	I-III	Опорна		137		10	13,7	↔	Так
6	15160	Філія Топалівська гімназія Чорнянського опорного ліцею	I-II	Філія	15162	122		9	13,6	↔	Так
7	15156	Маяківська гімназія з дошкільним відділенням та початк	I-II	Філія	15157	95	1	9	10,6	↓	Так
8	15159	Орлівський опорний ліцей	I-III	Опорна		96		10	9,6	↓	Так
9	15153	філія Довжанська гімназія Окнянського опорного ліцею	I-II	Філія	15154	83		9	9,2	↓	Так
10	15169	філія ФЕДОСІВСЬКА ГІМНАЗІЯ ЧОРНЯНСЬКОГО ОІ	I-II	Філія	15162	70	1	9	7,8	↓	Так
11	15151	філія Антонівська гімназія з дошкільним відділенням та	I-II	Філія	15158	68	1	9	7,6	↓	Так
12	15155	філія Малаївська гімназія Окнянського опорного ліцею	I-II	Філія	15154	57		8	7,1	↓	Так