



ІНФОРМАЦІЙНА ДОВІДКА ЩОДО РОЗРАХУНКУ ОБСЯГУ ОСВІТНЬОЇ СУБВЕНЦІЇ НА 2026 РІК

ОДЕСЬКА ТГ

Базова інформація про засновника:

Засновник	Одеська міська територіальна громада		
Код бюджету	1556400000		
Область	Одеська	Фактична наповнюваність класів	22,90
Тип	Міська ТГ	Розрахункова наповнюваність класів	27,5

Для цілей розрахунку освітньої субвенції громада не вважається прифронтовою.

З цієї причини тимчасова РНК (ТРНК) на 2026 рік визначається як РНК з буфером.

Це означає, що фактична наповнюваність класів (ФНК) порівнюється із замороженою РНК 2025 бюджетного року (ЗРНК).

Якщо значення ЗРНК близьке до ФНК (різниця не більше 1), ТРНК дорівнює ЗРНК.

Якщо ФНК набагато менше ЗРНК, ТРНК стає ЗРНК-1 (нижній буфер), у протилежному випадку стає ЗРНК+1 (верхній буфер).

Таким чином, ТРНК завжди знаходиться поруч з ЗРНК, за винятком того, що ТРНК не може бути менше 10 або більше 27,5.

Для Одеської громади ЗРНК дорівнювала 27,5; ФНК після округлення до половини цілого дорівнює 23.

Допустимі значення ТРНК знаходяться в інтервалі (ЗРНК-1;ЗРНК+1) = (26,5;28,5), але не можуть бути більше ніж 27,5.

Оскільки ФНК менше 26,5, ТРНК отримує значення нижнього буфера ЗРНК-1 = 26,5.

Підсумки розподілу субвенції на 2026 рік:

	К-ть учнів (факт)	К-ть класів (факт)	Сума (тис. грн)	На учня (грн)	На клас (грн)
Учні комунальних ЗЗСО, з них у гірських населених пунктах	79 983	3 493	1 998 472,8	24 986	572 137
у тому числі поділ класів на групи			225 811,8		
Українознавчий компонент	339	16	3 330,0	9 823	208 125
Індивідуальні учні - екстернат	2 545		43 303,6	17 015	
Індивідуальні учні - сімейна форма	5 836		95 260,1	16 323	
Індивідуальні учні - ТОТ					
Учні спеціальних ЗЗСО (класів) з них у гірських населених пунктах	149	20	12 890,3	86 512	644 517
у тому числі поділ класів на групи			1 136,8		
Учні НРЦ, з них у гірських населених пунктах					
Учні класів з вечірньою формою	141	11	3 595,6	25 500	326 869
Вихованці пансіонів	52		1 875,9	36 076	
Вихованці спеціальних пансіонів					
Вихованці НРЦ					
Асистенти в інклюзивних класах		560	153 381,9		273 896
Учні ЗПО	3 581	141	67 117,1	18 743	
Одеська ТГ	92 574	3 681	2 379 227,3		

Освітня субвенція, розрахована на весь бюджетний 2026 рік (не є остаточною, оскільки заплановано перерахунок її обсягів на вересень-грудень 2026 року), тис. грн:	2 379 227,3
Освітня субвенція, виділена на 8 місяців бюджетного 2026 року (68,6%), тис. грн:	1 632 149,9

Детальний розрахунок обсягу освітньої субвенції для Одеської міської територіальної громади

Коефіцієнти, що застосовуються для даної АТО:

Розрахункова наповнюваність класів	27,5
Коефіцієнт Кіпп для денних ЗЗСО	0,230
Розподіл на одного учня для педагогічних працівників, які не проводять уроки (денні ЗЗСО), грн	3 341
Коефіцієнт Кіпп для вечірніх шкіл	0,230
Розподіл на одного учня, для педагогічних працівників, які не проводять уроки (вечірні школи), грн	3 341
Коефіцієнт поділу класів на групи при вивченні окремих предметів для учнів групи I	1,150
Коефіцієнт поділу класів на групи при вивченні окремих предметів для учнів групи II	1,101
Коефіцієнт скорочення	1,00

Коефіцієнти, що застосовуються для всіх АТО:

Норматив бюджетної забезпеченості (грн)	14 527,5
Річна заробітна плата вчителів з нарахуваннями (тис. грн)	312,7
Річна заробітна плата асистентів вчителів з нарахуваннями (тис. грн)	273,9
Річна заробітна плата керівників ІРЦ з нарахуваннями (тис. грн)	401,4
Річна заробітна плата педпрацівників ІРЦ з нарахуваннями (тис. грн)	349,6
Розрахункова наповнюваність спеціальних класів (також приватних НРЦ)	9,0
Розрахункова наповнюваність класів НРЦ	6,0

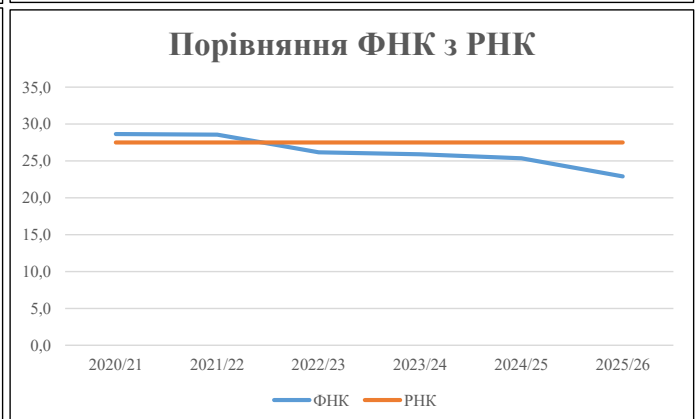
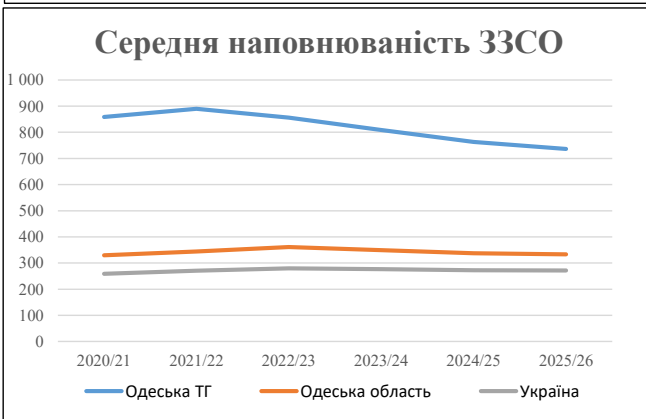
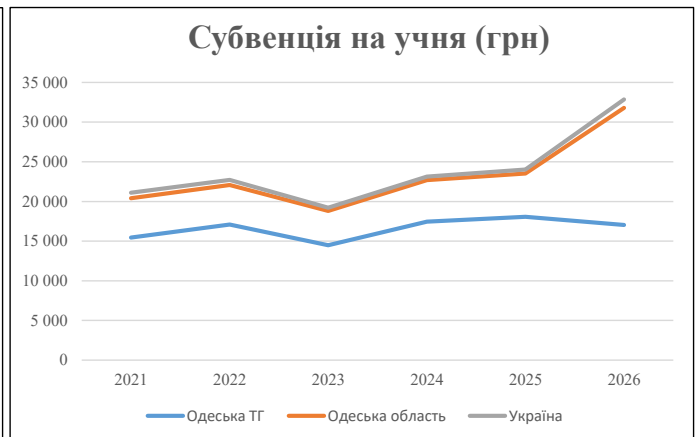
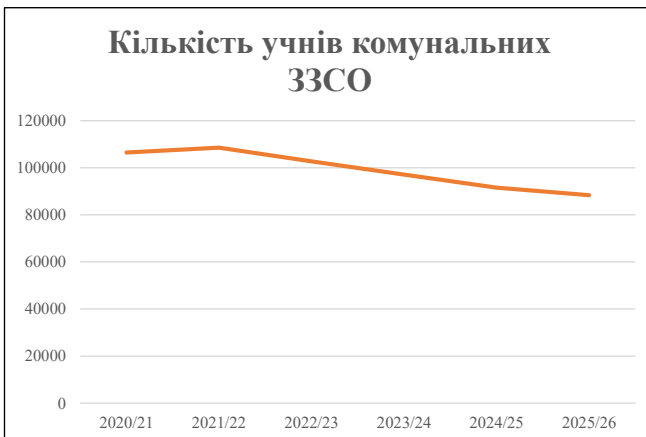
Рівень освіти	Учні	З них учні гірських шкіл			Класи	Розрахункова наповнюваність класу (групи)	Розрахункова к-ть класів (групи)	К-ть годин навчального плану	К-ть годин необхідних на тиждень	К-ть ставок	Зарплати вчителів, тис. грн	Розподіл на одного учня, для пед. працівників, які не проводять уроки, грн	Зарплата пед. персоналу, що не проводить уроки, тис. грн	Зарплата пед. гірську місцевість, без поділу на групи, тис. грн	Коефіцієнт поділу класів на групи	К-ть ставок вчителів для поділу класів на групи	Зарплати персоналу, що проводить уроки у групах при події класів, тис. грн	Зарплата пед. персоналу разом (без надбавки за гірську місцевість), тис. грн	Відсоток учнів гірських шкіл	Надбавка для гірської місцевості	Зарплата всього пед. персоналу разом, тис. грн	
		гр. 1	гр. 2	гр. 3																		гр. 4
Як розраховано	Факт	Факт	Факт	Постанова	гр. 1 / гр. 4	Постанова	гр. 5 * гр. 6	гр. 7 / 18	гр. 8 * 14527,51	Постанова	гр. 1 * гр. 10 / 1000	гр. 9 + гр. 11	Постанова	гр. 8 * гр. 13	гр. 14 * 14527,51	гр. 12 + гр. 15	гр. 2 / гр. 1	0,25 * гр. 16 * гр. 17	гр. 16 + гр. 18			
Загальні ЗЗСО																						
Початкова (1-4)	26 892		1 232	27,5	978	23	22 494	1 249,7	390 717	3 341	89 855	480 572										
Базова (5-9)	42 982	0	1 801	27,5	1 563	32,7	51 110	2 839,5	887 775	3 341	143 617	1 031 392	0,150	722,23	225 812	1 998 473						1 998 473
Старша (10-11)	10 109		460	27,5	368	35,5	13 064	725,8	226 920	3 341	33 777	260 697										
Українознавчий компонент																						
Початкова (1-4)	89		4	27,5	4	6	24	1,3	417	3 341	297	714										
Базова (5-9)	238	0	11	27,5	9	8	72	4,0	1 251	3 341	795	2 046	0,150	0,92	287	3 330						3 330
Старша (10-11)	12		1	27,5	1	14	14	0,8	243	3 341	40	283										
Індивідуальна освіта																						
Екстернат (1-4)	308								4 027													
Екстернат (5-9)	1 598	0							29 251													43 304
Екстернат (10-12)	639								10 026													
Сімейна форма (1-4)	1 688								22 070													
Сімейна форма (5-9)	3 101	0							56 763													95 260
Сімейна форма (10-12)	1 047								16 427													
TOT (1-4)	0								0													
TOT (5-9)	0	0							0													0
TOT (10-12)	0								0													
Спеціальна освіта																						
Початкова (1-4)	84		9	9	10	36	360	20,0	6 253	3 341	281	6 534										
Базова (5-9)	59	0	10	9	7	36	252	14,0	4 377	3 341	197	4 574	0,101	3,64	1 137	12 890						12 890
Старша (10-11)	6		1	9	1	36	36	2,0	625	3 341	20	645										
Навчально-реабілітаційні центри																						
Початкова (1-4)	0		0	6	0	36				3 341												
Базова (5-9)	0	0	0	6	0	36				3 341			0,101	0,00	0	0						0
Старша (10-11)	0		0	6	0	36				3 341												
Учні, які проживають в пансіонах (кількість ставок = кількість груп * 2)																						
Загальні пансіони	52	0	20	3				6,0	1 876													1 876
Спеціальні пансіони	0	0	9	0																		0
НРЦ	0	0	6	0																		0
Інклюзивні класи (кількість ставок = кількість класів * 1; обсяг субвенції = кількість ставок * 273,9), в колонках А і Б - кількість всіх і гірських інклюзивних класів після агрегації, у колонці Н - відсоток гірських інклюзивних класів																						
Інклюзія	560	0		560					560,0	153 382												153 382
Вечірня освіта																						
Вечірні школи	141	0	11	16	9	23	207	11,5	3 596													3 596
Заклади професійної освіти																						
ЗПО	3 581	0	141	26	138	28	3 864	214,7	67 117													67 117
Разом	92 574		3 681		3 088		91 497	5 643,1	1 883 112		269 378	2 013 428										2 379 227,3

Історичні дані щодо учнів комунальних ЗЗСО Одеської міської територіальної громади

Фактичні значення за навчальні роки	2020/21	2021/22	2022/23	2023/24	2024/25	2025/26
Кількість учнів ЗЗСО	106 519	108 564	102 742	97 101	91 597	88 364
ФНК	28,6	28,6	26,2	25,9	25,3	22,9
РНК	27,5	27,5	27,5	27,5	27,5	27,5
Кількість ЗЗСО	124	122	120	120	120	120
Середня наповнюваність ЗЗСО	859	890	856	809	763	736

Дані за бюджетні роки	2021	2022	2023	2024	2025	2026
Обсяг субвенції (тис. грн)	1 646 428,5	1 855 637,7	1 487 862,3	1 694 273,0	1 654 638,5	1 505 411,7
Субвенція на учня (грн)	15 457	17 093	14 482	17 449	18 064	17 036

Зміна за роками		2021/22	2022/23	2023/24	2024/25	2025/26
Учні (%)		1,9%	-5,4%	-5,5%	-5,7%	-3,5%
Субвенція (%)		12,7%	-19,8%	13,9%	-2,3%	-9,0%
Субвенція на учня (%)		10,6%	-15,3%	20,5%	3,5%	-5,7%
ФНК		-0,07	-2,39	-0,28	-0,55	-2,45

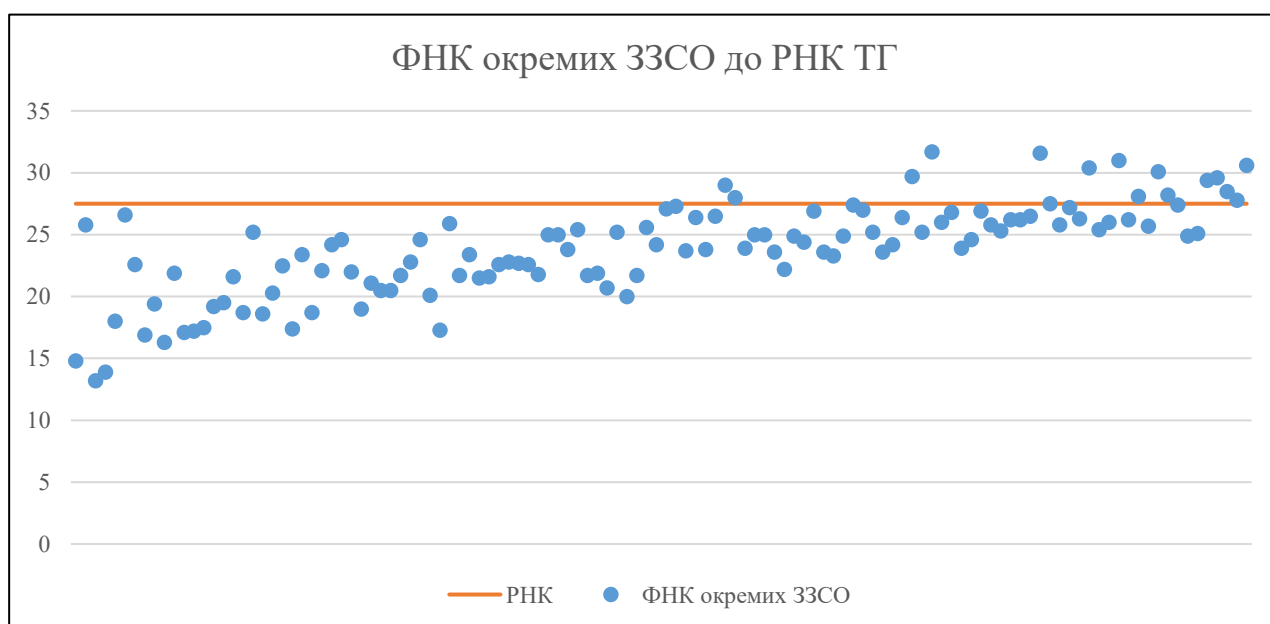


Мережа ЗЗСО Одеської міської територіальної громади

	ЗЗСО		Учні		ФНК
Хаджибейський район	29	24,2%	18 678	21,0%	24,1
Приморський район	38	31,7%	21 114	23,7%	23,6
Пересипський район	30	25,0%	25 310	28,4%	25,6
Київський район	23	19,2%	23 891	26,8%	27,1
Загалом	120	100,0%	88 993	100,0%	22,9

ЗЗСО крім спеціальних та НРЦ	ЗЗСО		Учні		ФНК
ЗЗСО з ФНК більш ніж 28,5 (РНК + 1)	11	9,2%	15 258	17,1%	30,0
ЗЗСО з ФНК від 26,5 до 28,5	17	14,2%	17 553	19,7%	27,3
ЗЗСО з ФНК менш ніж 26,5 (РНК - 1)	92	76,7%	56 182	63,1%	23,5
ЗЗСО без класів					
Загалом (крім спеціальних та НРЦ)	120	100,0%	88 993	100,0%	22,9

	ЗЗСО		Учні		ФНК
Менше 20 учнів					
Від 20 до 50 учнів					
Від 50 до 100 учнів	1	0,8%	59	0,1%	14,8
Від 100 до 200 учнів	10	8,3%	1 560	1,8%	18,6
Від 200 до 300 учнів	12	10,0%	3 092	3,5%	19,4
Від 300 до 400 учнів	11	9,2%	3 901	4,4%	21,4
Від 400 до 600 учнів	20	16,7%	10 170	11,4%	22,6
Від 600 до 800 учнів	15	12,5%	10 210	11,5%	24,7
Від 800 до 1000 учнів	18	15,0%	16 075	18,1%	25,1
Від 1000 до 1500 учнів	25	20,8%	29 892	33,6%	27,1
Більше 1500 учнів	8	6,7%	14 034	15,8%	27,9
Загалом	120	100,0%	88 993	100,0%	22,9

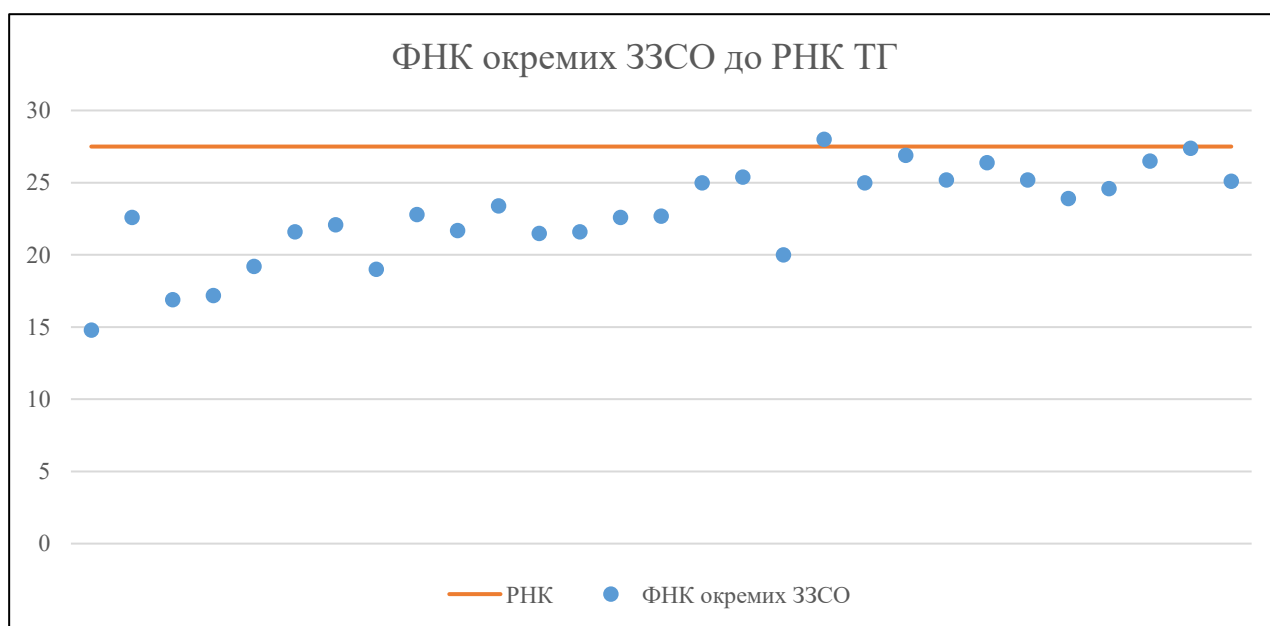


На графіку ЗЗСО упорядковані за збільшенням наповнюваності

Мережа ЗЗСО Хаджибейського району (м. Одеса)

ЗЗСО крім спеціальних та НРЦ	ЗЗСО		Учні		ФНК
ЗЗСО з ФНК більш ніж 28,5 (РНК + 1)					
ЗЗСО з ФНК від 26,5 до 28,5	4	13,8%	4 237	22,7%	27,2
ЗЗСО з ФНК менш ніж 26,5 (РНК - 1)	25	86,2%	14 441	77,3%	23,3
ЗЗСО без класів					
Загалом (крім спеціальних та НРЦ)	29	100,0%	18 678	100,0%	24,1

	ЗЗСО		Учні		ФНК
Менше 20 учнів					
Від 20 до 50 учнів					
Від 50 до 100 учнів	1	3,4%	59	0,3%	14,8
Від 100 до 200 учнів	2	6,9%	367	2,0%	19,3
Від 200 до 300 учнів	3	10,3%	715	3,8%	19,3
Від 300 до 400 учнів	2	6,9%	693	3,7%	20,4
Від 400 до 600 учнів	9	31,0%	4 525	24,2%	23,0
Від 600 до 800 учнів	2	6,9%	1 348	7,2%	23,6
Від 800 до 1000 учнів	5	17,2%	4 550	24,4%	25,7
Від 1000 до 1500 учнів	3	10,3%	3 229	17,3%	25,0
Більше 1500 учнів	2	6,9%	3 192	17,1%	26,2
Загалом	29	100,0%	18 678	100,0%	24,1



На графіку ЗЗСО упорядковані за збільшенням наповнюваності

Перелік закладів загальної середньої освіти Хаджибейського району (м. Одеса)

РНК = 27,5, ФНК = 22,9

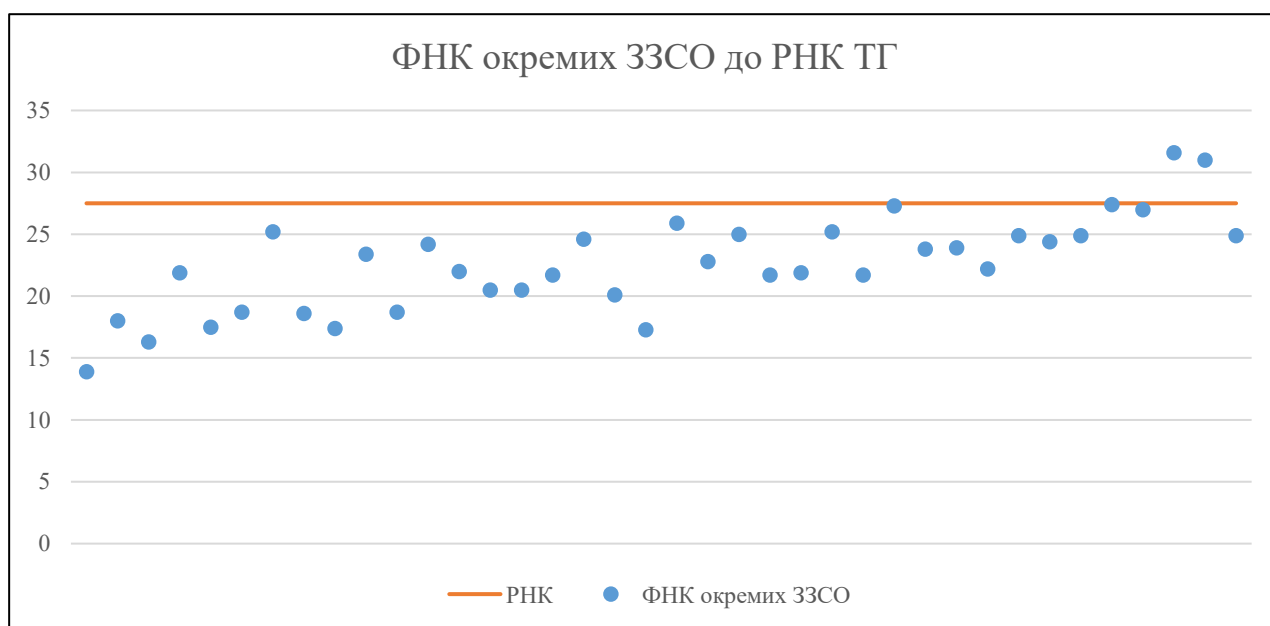
↑	ЗЗСО з ФНК більш ніж 28,5 (РНК + 1)
↔	ЗЗСО з ФНК від 26,5 до 28,5
↓	ЗЗСО з ФНК менш ніж 26,5 (РНК - 1)
—	ЗЗСО без класів

№ з/п	ID в АІКОМ	Назва ЗЗСО	Факт. ступ.	Статус	ID в АІКОМ опорного ЗЗСО	Кіл-ть учнів	з них за індивід. формою	Кіл-ть класів	ФНК		Включено до розрахунку субвенції
1	14883	ОДЕСЬКИЙ ЛІЦЕЙ №8	II-III			728	86	26	28	↔	Так
2	14878	ОДЕСЬКИЙ ЛІЦЕЙ "МИХАЙЛІВСЬКИЙ "	I-III			1509	143	55	27,4	↔	Так
3	14882	ОДЕСЬКИЙ ЛІЦЕЙ "ЛІДЕР"	II-III			834	28	31	26,9	↔	Так
4	14889	ОДЕСЬКИЙ ЛІЦЕЙ № 31	I-III			1166	10	44	26,5	↔	Так
5	14893	ОДЕСЬКИЙ ЛІЦЕЙ № 53	I-III			976	117	37	26,4	↓	Так
6	14905	ОДЕСЬКА ГІМНАЗІЯ № 120	I-II			585	4	23	25,4	↓	Так
7	14898	ОДЕСЬКИЙ ЛІЦЕЙ № 69	I-III			958	1	38	25,2	↓	Так
8	14896	ОДЕСЬКИЙ ЛІЦЕЙ № 60	I-III			982	84	39	25,2	↓	Так
9	14884	ОДЕСЬКИЙ ЛІЦЕЙ №3	I-III			1683	4	67	25,1	↓	Так
10	14902	ОДЕСЬКИЙ ЛІЦЕЙ №100	I-III			800	67	32	25	↓	Так
11	14888	ОДЕСЬКА ГІМНАЗІЯ №25	I-II			551	57	22	25	↓	Так
12	14880	ОДЕСЬКИЙ ЛІЦЕЙ №6	I-III			1035		42	24,6	↓	Так
13	14906	ОДЕСЬКИЙ ЛІЦЕЙ №130	I-III			1028	116	43	23,9	↓	Так
14	14890	ОДЕСЬКИЙ ЛІЦЕЙ №32	II-III			491		21	23,4	↓	Так
15	14904	ОДЕСЬКА ГІМНАЗІЯ № 110	I-II			411	42	18	22,8	↓	Так
16	14903	ОДЕСЬКА ГІМНАЗІЯ № 103	I-II			522	27	23	22,7	↓	Так
17	14899	ОДЕСЬКА ПШ № 95	I			181		8	22,6	↓	Так
18	14881	ОДЕСЬКИЙ ЛІЦЕЙ №4	II-III			497		22	22,6	↓	Так
19	14894	ОДЕСЬКА ПШ №53	I			332	28	15	22,1	↓	Так
20	14886	ОДЕСЬКА ГІМНАЗІЯ № 19	I-II			477	73	22	21,7	↓	Так
21	14897	ОДЕСЬКА ПШ №64	I			259		12	21,6	↓	Так
22	14892	ОДЕСЬКА ГІМНАЗІЯ №46	I-II			496	42	23	21,6	↓	Так
23	14887	ОДЕСЬКА ГІМНАЗІЯ № 20	I-II			495	6	23	21,5	↓	Так
24	14891	ОДЕСЬКИЙ ЛІЦЕЙ № 45	I-III			620	112	31	20	↓	Так
25	14901	ОДЕСЬКА ПШ №99	I			250		13	19,2	↓	Так
26	14885	ОДЕСЬКА ГІМНАЗІЯ № 18	I-II			361	28	19	19	↓	Так
27	14895	ОДЕСЬКА ПШ №54	I			206		12	17,2	↓	Так
28	14900	Одеська ПШ № 96	I			186		11	16,9	↓	Так
29	22161	ОДЕСЬКИЙ ЛІЦЕЙ З ПВФП	III			59		4	14,8	↓	Так

Мережа ЗЗСО Приморського району (м. Одеса)

ЗЗСО крім спеціальних та НРЦ	ЗЗСО		Учні		ФНК
ЗЗСО з ФНК більш ніж 28,5 (РНК + 1)	2	5,3%	2 471	11,7%	31,3
ЗЗСО з ФНК від 26,5 до 28,5	3	7,9%	2 587	12,3%	27,2
ЗЗСО з ФНК менш ніж 26,5 (РНК - 1)	33	86,8%	16 056	76,0%	22,3
ЗЗСО без класів					
Загалом (крім спеціальних та НРЦ)	38	100,0%	21 114	100,0%	23,6

	ЗЗСО		Учні		ФНК
Менше 20 учнів					
Від 20 до 50 учнів					
Від 50 до 100 учнів					
Від 100 до 200 учнів	4	10,5%	644	3,1%	17,4
Від 200 до 300 учнів	5	13,2%	1 341	6,4%	19,2
Від 300 до 400 учнів	7	18,4%	2 483	11,8%	21,4
Від 400 до 600 учнів	8	21,1%	3 986	18,9%	22,1
Від 600 до 800 учнів	5	13,2%	3 398	16,1%	24,3
Від 800 до 1000 учнів	6	15,8%	5 272	25,0%	25,1
Від 1000 до 1500 учнів	2	5,3%	2 471	11,7%	31,3
Більше 1500 учнів	1	2,6%	1 519	7,2%	24,9
Загалом	38	100,0%	21 114	100,0%	23,6



На графіку ЗЗСО упорядковані за збільшенням наповнюваності

Перелік закладів загальної середньої освіти Приморського району (м. Одеса)

РНК = 27,5, ФНК = 22,9

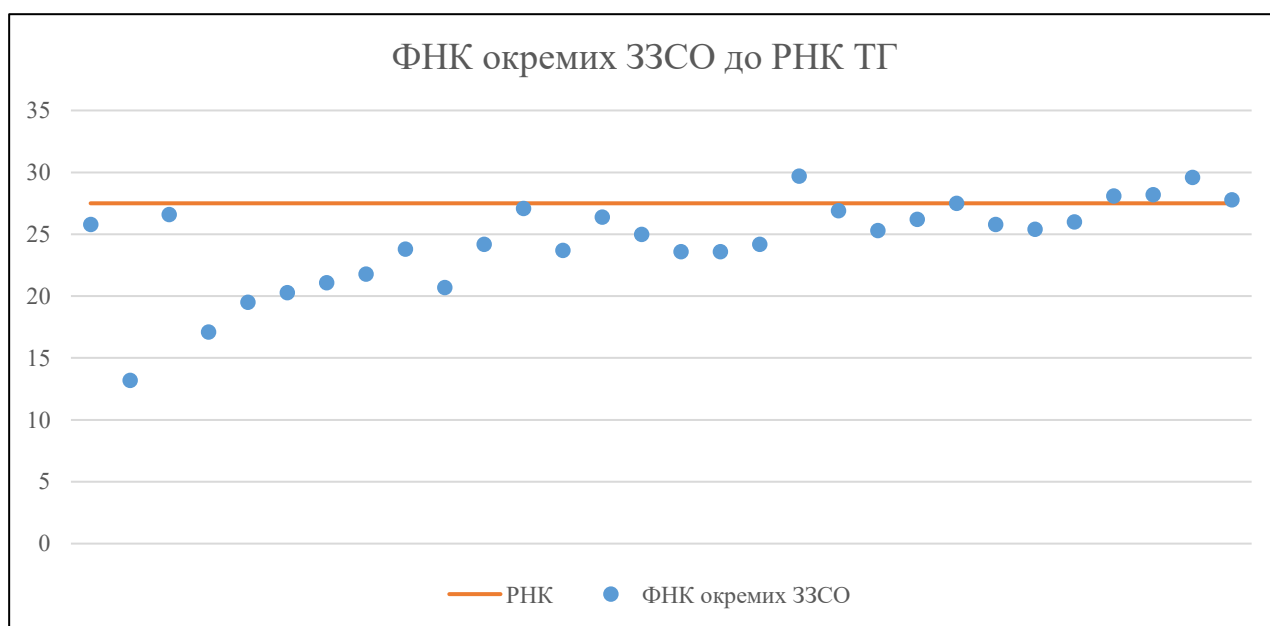
↑	ЗЗСО з ФНК більш ніж 28,5 (РНК + 1)
↔	ЗЗСО з ФНК від 26,5 до 28,5
↓	ЗЗСО з ФНК менш ніж 26,5 (РНК - 1)
—	ЗЗСО без класів

№ з/п	ID в АІКОМ	Назва ЗЗСО	Факт. ступ.	Статус	ID в АІКОМ опорного ЗЗСО	Кіл-ть учнів	з них за індивід. формою	Кіл-ть класів	ФНК		Включено до розрахунку субвенції
1	15285	ОДЕСЬКИЙ ЛІЦЕЙ № 35	I-III			1171		37	31,6	↑	Так
2	15301	ОДЕСЬКИЙ ЛІЦЕЙ №56	I-III			1300	137	42	31	↑	Так
3	15282	ОДЕСЬКИЙ ЛІЦЕЙ № 2	I-III			933	207	34	27,4	↔	Так
4	15281	ОДЕСЬКИЙ ЛІЦЕЙ №1	II-III			710		26	27,3	↔	Так
5	15296	ОДЕСЬКИЙ ЛІЦЕЙ №38	I-III			944	82	35	27	↔	Так
6	15280	ОДЕСЬКИЙ ЛІЦЕЙ "МАРІЇНСЬКИЙ"	II-III			467		18	25,9	↓	Так
7	15311	ОДЕСЬКИЙ ЛІЦЕЙ №118	I-III			605	6	24	25,2	↓	Так
8	15300	ОДЕСЬКА ГІМНАЗІЯ №52	I-II			277	48	11	25,2	↓	Так
9	15294	ОДЕСЬКА ГІМНАЗІЯ №26	I-II			551	66	22	25	↓	Так
10	23702	ОДЕСЬКИЙ ЛІЦЕЙ "ЄВРОПЕЙСЬКИЙ"	I-III			1519	142	61	24,9	↓	Так
11	22158	ОДЕСЬКИЙ ЛІЦЕЙ "ЛАНЖЕРОНІВСЬКИЙ"	I-III			822	110	33	24,9	↓	Так
12	15304	ОДЕСЬКИЙ ЛІЦЕЙ №62	I-III			923	138	37	24,9	↓	Так
13	15303	ОДЕСЬКА ГІМНАЗІЯ №58	I-II			418	39	17	24,6	↓	Так
14	15312	ОДЕСЬКИЙ ЛІЦЕЙ № 122	I-III			828	7	34	24,4	↓	Так
15	15291	Одеська ПШ №119	I			339	56	14	24,2	↓	Так
16	15308	ОДЕСЬКИЙ ЛІЦЕЙ №101	I-III			741	22	31	23,9	↓	Так
17	15283	ОДЕСЬКИЙ ЛІЦЕЙ №10	I-III			714	51	30	23,8	↓	Так
18	15299	ОДЕСЬКА ГІМНАЗІЯ № 47	I-II			304	41	13	23,4	↓	Так
19	15286	ОДЕСЬКИЙ ЛІЦЕЙ № 50	I-III			501	35	22	22,8	↓	Так
20	15290	ОДЕСЬКИЙ ЛІЦЕЙ №117	I-III			822	1	37	22,2	↓	Так
21	15278	ОДЕСЬКИЙ ЛІЦЕЙ "ПРИМОРСЬКИЙ"	II-III			352	5	16	22	↓	Так
22	15293	ОДЕСЬКИЙ ЛІЦЕЙ №16	I-III			590	58	27	21,9	↓	Так
23	15279	ОДЕСЬКИЙ ЮРИДИЧНИЙ ЛІЦЕЙ	II-III			197	17	9	21,9	↓	Так
24	15305	ОДЕСЬКИЙ ЛІЦЕЙ № 68	I-III			587	88	27	21,7	↓	Так
25	15302	ОДЕСЬКИЙ ЛІЦЕЙ №57	I-III			391	82	18	21,7	↓	Так
26	15288	ОДЕСЬКИЙ ЛІЦЕЙ № 90	I-III			628	155	29	21,7	↓	Так
27	15295	ОДЕСЬКИЙ ЛІЦЕЙ № 37	I-III			390	74	19	20,5	↓	Так
28	15289	ОДЕСЬКИЙ ЛІЦЕЙ №94	I-III			389	66	19	20,5	↓	Так
29	15298	ОДЕСЬКИЙ ЛІЦЕЙ № 43	I-III			423	105	21	20,1	↓	Так
30	15292	ОДЕСЬКИЙ ЛІЦЕЙ № 121	I-III			318	82	17	18,7	↓	Так
31	15287	ОДЕСЬКИЙ ЛІЦЕЙ №59	I-III			262	69	14	18,7	↓	Так
32	15284	ОДЕСЬКА ГІМНАЗІЯ №21	I-II			279	82	15	18,6	↓	Так
33	15309	ОДЕСЬКА ГІМНАЗІЯ № 105	I-II			126	13	7	18	↓	Так
34	15310	ОДЕСЬКА ГІМНАЗІЯ №107	I-II			227	63	13	17,5	↓	Так
35	15307	ОДЕСЬКА ГІМНАЗІЯ №79	I-II			296	25	17	17,4	↓	Так
36	15306	ОДЕСЬКА ГІМНАЗІЯ № 77	I-II			449	77	26	17,3	↓	Так
37	22162	ОДЕСЬКА СП № 75	I-III			196	91	12	16,3	↓	Так
38	15297	ОДЕСЬКА ГІМНАЗІЯ № 39	I-II			125	11	9	13,9	↓	Так

Мережа ЗЗСО Пересипського району (м. Одеса)

ЗЗСО крім спеціальних та НРЦ	ЗЗСО		Учні		ФНК
ЗЗСО з ФНК більш ніж 28,5 (РНК + 1)	2	6,7%	2 785	11,0%	29,6
ЗЗСО з ФНК від 26,5 до 28,5	7	23,3%	7 800	30,8%	27,7
ЗЗСО з ФНК менш ніж 26,5 (РНК - 1)	21	70,0%	14 725	58,2%	24,0
ЗЗСО без класів					
Загалом (крім спеціальних та НРЦ)	30	100,0%	25 310	100,0%	25,6

	ЗЗСО		Учні		ФНК
Менше 20 учнів					
Від 20 до 50 учнів					
Від 50 до 100 учнів					
Від 100 до 200 учнів	3	10,0%	355	1,4%	19,7
Від 200 до 300 учнів	3	10,0%	743	2,9%	19,1
Від 300 до 400 учнів	1	3,3%	380	1,5%	21,1
Від 400 до 600 учнів	2	6,7%	1 117	4,4%	22,8
Від 600 до 800 учнів	5	16,7%	3 384	13,4%	24,3
Від 800 до 1000 учнів	5	16,7%	4 518	17,9%	25,1
Від 1000 до 1500 учнів	9	30,0%	11 121	43,9%	26,6
Більше 1500 учнів	2	6,7%	3 692	14,6%	28,6
Загалом	30	100,0%	25 310	100,0%	25,6



На графіку ЗЗСО упорядковані за збільшенням наповнюваності

Перелік закладів загальної середньої освіти Пересипського району (м. Одеса)

РНК = 27,5, ФНК = 22,9

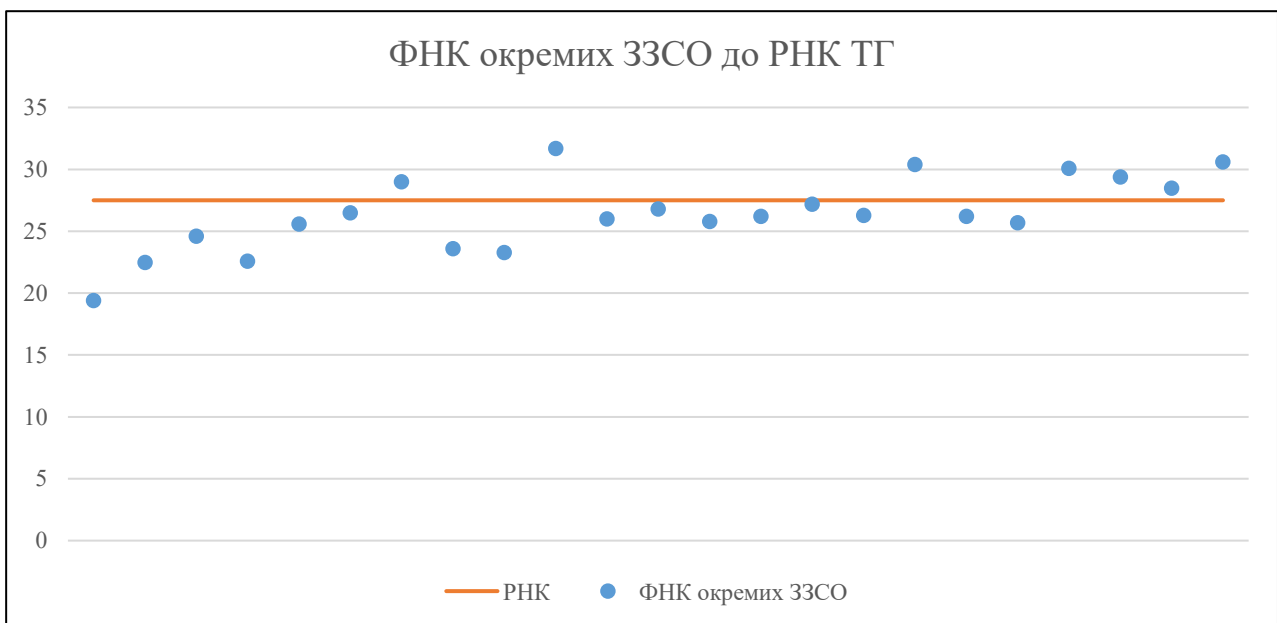
↑	ЗЗСО з ФНК більш ніж 28,5 (РНК + 1)
↔	ЗЗСО з ФНК від 26,5 до 28,5
↓	ЗЗСО з ФНК менш ніж 26,5 (РНК - 1)
—	ЗЗСО без класів

№ з/п	ID в АІКОМ	Назва ЗЗСО	Факт. ступ.	Статус	ID в АІКОМ опорного ЗЗСО	Кіл-ть учнів	з них за індивід. формою	Кіл-ть класів	ФНК		Включено до розрахунку субвенції
1	16722	ОДЕСЬКИЙ ЛІЦЕЙ №17	I-III			981	196	33	29,7	↑	Так
2	16736	ОДЕСЬКИЙ ЛІЦЕЙ № 73	I-III			1804	87	61	29,6	↑	Так
3	16716	ОДЕСЬКИЙ ЛІЦЕЙ №7	I-III			1466	276	52	28,2	↔	Так
4	16729	ОДЕСЬКИЙ ЛІЦЕЙ № 44	I-III			1375	243	49	28,1	↔	Так
5	16719	ОДЕСЬКИЙ ЛІЦЕЙ № 13	I-III			1888	210	68	27,8	↔	Так
6	16738	ОДЕСЬКИЙ ЛІЦЕЙ № 92	I-III			1182	70	43	27,5	↔	Так
7	16732	ОДЕСЬКА ГІМНАЗІЯ №61	I-II			705	74	26	27,1	↔	Так
8	16725	ОДЕСЬКИЙ ЛІЦЕЙ № 24	I-III			1051	125	39	26,9	↔	Так
9	16744	ОДЕСЬКА ПШ №292	I			133	4	5	26,6	↔	Так
10	16717	ОДЕСЬКА ГІМНАЗІЯ №11	I-II			713	30	27	26,4	↓	Так
11	16720	ОДЕСЬКИЙ ЛІЦЕЙ №14	I-III			1153	145	44	26,2	↓	Так
12	16727	ОДЕСЬКИЙ ЛІЦЕЙ № 40	I-III			1298	101	50	26	↓	Так
13	16745	ОДЕСЬКА ПШ № 313	I			103	9	4	25,8	↓	Так
14	16721	ОДЕСЬКИЙ ЛІЦЕЙ №15	I-III			1189	93	46	25,8	↓	Так
15	16731	ОДЕСЬКИЙ ЛІЦЕЙ № 49	I-III			1295	88	51	25,4	↓	Так
16	22157	ОДЕСЬКИЙ ЛІЦЕЙ № 111	I-III			1112	113	44	25,3	↓	Так
17	16718	ОДЕСЬКИЙ ЛІЦЕЙ № 12	I-III			800	123	32	25	↓	Так
18	16723	ОДЕСЬКИЙ ЛІЦЕЙ №22	I-III			968	123	40	24,2	↓	Так
19	16715	ОДЕСЬКИЙ ЛІЦЕЙ № 5	I-III			654	26	27	24,2	↓	Так
20	16730	ОДЕСЬКА ГІМНАЗІЯ № 48	I-II			572	65	24	23,8	↓	Так
21	16740	ОДЕСЬКА ГІМНАЗІЯ №125	I-II			712	37	30	23,7	↓	Так
22	16735	ОДЕСЬКИЙ ЛІЦЕЙ №71	I-III			802	59	34	23,6	↓	Так
23	16734	ОДЕСЬКИЙ ЛІЦЕЙ №67	I-III			967	134	41	23,6	↓	Так
24	16737	ОДЕСЬКА ГІМНАЗІЯ №76	I-II			545	27	25	21,8	↓	Так
25	16728	ОДЕСЬКИЙ ЛІЦЕЙ № 41	I-III			380		18	21,1	↓	Так
26	16724	ОДЕСЬКИЙ ЛІЦЕЙ №23	I-III			600	21	29	20,7	↓	Так
27	16726	ОДЕСЬКИЙ ЛІЦЕЙ № 30	I-III			284	39	14	20,3	↓	Так
28	16739	ОДЕСЬКА ГІМНАЗІЯ №113	I-II			254	27	13	19,5	↓	Так
29	16733	ОДЕСЬКА ГІМНАЗІЯ № 66	I-II			205	12	12	17,1	↓	Так
30	16741	ОДЕСЬКА ГІМНАЗІЯ №127	I-II			119	22	9	13,2	↓	Так

Мережа ЗЗСО Київського району (м. Одеса)

ЗЗСО крім спеціальних та НРЦ	ЗЗСО		Учні		ФНК
	кількість	відсоток	кількість	відсоток	
ЗЗСО з ФНК більш ніж 28,5 (РНК + 1)	7	30,4%	10 002	41,9%	29,9
ЗЗСО з ФНК від 26,5 до 28,5	3	13,0%	2 929	12,3%	26,9
ЗЗСО з ФНК менш ніж 26,5 (РНК - 1)	13	56,5%	10 960	45,9%	25,1
ЗЗСО без класів					
Загалом (крім спеціальних та НРЦ)	23	100,0%	23 891	100,0%	27,1

	ЗЗСО		Учні		ФНК
	кількість	відсоток	кількість	відсоток	
Менше 20 учнів					
Від 20 до 50 учнів					
Від 50 до 100 учнів					
Від 100 до 200 учнів	1	4,3%	194	0,8%	19,4
Від 200 до 300 учнів	1	4,3%	293	1,2%	22,5
Від 300 до 400 учнів	1	4,3%	345	1,4%	24,6
Від 400 до 600 учнів	1	4,3%	542	2,3%	22,6
Від 600 до 800 учнів	3	13,0%	2 080	8,7%	27,0
Від 800 до 1000 учнів	2	8,7%	1 735	7,3%	23,4
Від 1000 до 1500 учнів	11	47,8%	13 071	54,7%	27,3
Більше 1500 учнів	3	13,0%	5 631	23,6%	29,5
Загалом	23	100,0%	23 891	100,0%	27,1



На графіку ЗЗСО упорядковані за збільшенням наповнюваності

Перелік закладів загальної середньої освіти Київського району (м. Одеса)

РНК = 27,5, ФНК = 22,9

↑	ЗЗСО з ФНК більш ніж 28,5 (РНК + 1)
↔	ЗЗСО з ФНК від 26,5 до 28,5
↓	ЗЗСО з ФНК менш ніж 26,5 (РНК - 1)
—	ЗЗСО без класів

№ з/п	ID в АІКОМ	Назва ЗЗСО	Факт. ступ.	Статус	ID в АІКОМ опорного ЗЗСО	Кіл-ть учнів	з них за індивід. формою	Кіл-ть класів	ФНК		Включено до розрахунку субвенції
1	22134	Одеський ліцей №9	I-III			1013	158	32	31,7	↑	Так
2	22145	ОДЕСЬКИЙ ЛІЦЕЙ "ГАРМОНІЯ"	I-III			1986	196	65	30,6	↑	Так
3	22148	ОДЕСЬКИЙ ЛІЦЕЙ № 86	I-III			1217	257	40	30,4	↑	Так
4	22143	ОДЕСЬКИЙ ЛІЦЕЙ № 81	I-III			1416	242	47	30,1	↑	Так
5	22140	ОДЕСЬКИЙ ЛІЦЕЙ №72	I-III			1793	136	61	29,4	↑	Так
6	22160	ОДЕСЬКИЙ ЛІЦЕЙ "НАДІЯ"	II-III			725	19	25	29	↑	Так
7	22146	ОДЕСЬКИЙ ЛІЦЕЙ №84	I-III			1852	184	65	28,5	↑	Так
8	22137	ОДЕСЬКИЙ ЛІЦЕЙ №55	I-III			1195	217	44	27,2	↔	Так
9	22144	ОДЕСЬКИЙ ЛІЦЕЙ №82	I-III			1018	151	38	26,8	↔	Так
10	22135	ОДЕСЬКА ГІМНАЗІЯ № 33	I-II			716	92	27	26,5	↔	Так
11	22139	ОДЕСЬКИЙ ЛІЦЕЙ № 65	I-III			1209	108	46	26,3	↓	Так
12	22138	ОДЕСЬКИЙ ЛІЦЕЙ № 63	I-III			1362	207	52	26,2	↓	Так
13	22133	ОДЕСЬКИЙ ЛІЦЕЙ №28	I-III			1128	136	43	26,2	↓	Так
14	22149	ОДЕСЬКИЙ ЛІЦЕЙ №89	I-III			1014	177	39	26	↓	Так
15	22141	ОДЕСЬКИЙ ЛІЦЕЙ № 78	I-III			1084	63	42	25,8	↓	Так
16	22142	ОДЕСЬКИЙ ЛІЦЕЙ № 80	I-III			1415	101	55	25,7	↓	Так
17	22147	ОДЕСЬКИЙ ЛІЦЕЙ №85	I-III			639	85	25	25,6	↓	Так
18	24287	ОДЕСЬКА ПШ № 275	I			345	1	14	24,6	↓	Так
19	22150	Одеський ліцей "Фонтанський"	I-III			851	26	36	23,6	↓	Так
20	22132	ОДЕСЬКА ГІМНАЗІЯ "ПІВДЕННОУКРАЇНСЬКА"	I-II			884	78	38	23,3	↓	Так
21	22136	ОДЕСЬКИЙ ЛІЦЕЙ №51	I-III			542	82	24	22,6	↓	Так
22	22131	ОДЕСЬКИЙ ЕКОНОМІЧНИЙ ЛІЦЕЙ	II-III			293	6	13	22,5	↓	Так
23	22159	ОДЕСЬКИЙ ЛІЦЕЙ "ОЛІМПІЄЦЬ"	I-III			194	54	10	19,4	↓	Так