



ІНФОРМАЦІЙНА ДОВІДКА ЩОДО РОЗРАХУНКУ ОБСЯГУ ОСВІТНЬОЇ СУБВЕНЦІЇ НА 2026 РІК

НОВОКАЛЬЧЕВСЬКА ТГ

Базова інформація про засновника:

Засновник	Новокальчевська сільська територіальна громада		
Код бюджету	1550800000		
Область	Одеська	Фактична наповнюваність класів	8,39
Тип	Сільська ТГ	Розрахункова наповнюваність класів	10,0

Для цілей розрахунку освітньої субвенції громада не вважається прифронтовою.

З цієї причини тимчасова РНК (ТРНК) на 2026 рік визначається як РНК з буфером.

Це означає, що фактична наповнюваність класів (ФНК) порівнюється із замороженою РНК 2025 бюджетного року (ЗРНК).

Якщо значення ЗРНК близьке до ФНК (різниця не більше 1), ТРНК дорівнює ЗРНК.

Якщо ФНК набагато менше ЗРНК, ТРНК стає ЗРНК-1 (нижній буфер), у протилежному випадку стає ЗРНК+1 (верхній буфер).

Таким чином, ТРНК завжди знаходиться поруч з ЗРНК, за винятком того, що ТРНК не може бути менше 10 або більше 27,5.

Для Новокальчевської громади ЗРНК дорівнювала 10; ФНК після округлення до половини цілого дорівнює 8,5.

Допустимі значення ТРНК знаходяться в інтервалі $(ЗРНК-1; ЗРНК+1) = (9; 11)$, але не можуть бути менше ніж 10.

Оскільки ФНК менше 10, ТРНК отримує мінімальне значення 10.

Підсумки розподілу субвенції на 2026 рік:

	К-ть учнів (факт)	К-ть класів (факт)	Сума (тис. грн)	На учня (грн)	На клас (грн)
Учні комунальних ЗЗСО, з них у гірських населених пунктах	319	38	19 561,3	61 321	514 771
у тому числі поділ класів на групи			285,9		
Українознавчий компонент					
Індивідуальні учні - екстернат					
Індивідуальні учні - сімейна форма	1		13,1	13 075	
Індивідуальні учні - ТОТ					
Учні спеціальних ЗЗСО (класів)					
з них у гірських населених пунктах					
у тому числі поділ класів на групи					
Учні НРЦ,					
з них у гірських населених пунктах					
Учні класів з вечірньою формою					
Вихованці пансіонів					
Вихованці спеціальних пансіонів					
Вихованці НРЦ					
Асистенти в інклюзивних класах					
Учні ЗПО					
Новокальчевська ТГ	320	38	19 574,4		

Освітня субвенція, розрахована на весь бюджетний 2026 рік (не є остаточною, оскільки заплановано перерахунок її обсягів на вересень-грудень 2026 року), тис. грн:	19 574,4
Освітня субвенція, виділена на 8 місяців бюджетного 2026 року (68,6%), тис. грн:	13 428,0

Детальний розрахунок обсягу освітньої субвенції для Новокальчевської сільської територіальної громади

Коефіцієнти, що застосовуються для даної АТО:

Розрахункова наповнюваність класів	10,0
Коефіцієнт Кіпп для денних ЗЗСО	0,530
Розподіл на одного учня для педагогічних працівників, які не проводять уроки (денні ЗЗСО), грн	7 700
Коефіцієнт Кіпп для вечірніх шкіл	0,530
Розподіл на одного учня, для педагогічних працівників, які не проводять уроки (вечірні школи), грн	7 700
Коефіцієнт поділу класів на групи при вивченні окремих предметів для учнів групи I	1,017
Коефіцієнт поділу класів на групи при вивченні окремих предметів для учнів групи II	1,047
Коефіцієнт скорочення	1,00

Коефіцієнти, що застосовуються для всіх АТО:

Норматив бюджетної забезпеченості (грн)	14 527,5
Річна заробітна плата вчителів з нарахуваннями (тис. грн)	312,7
Річна заробітна плата асистентів вчителів з нарахуваннями (тис. грн)	273,9
Річна заробітна плата керівників ІРЦ з нарахуваннями (тис. грн)	401,4
Річна заробітна плата педпрацівників ІРЦ з нарахуваннями (тис. грн)	349,6
Розрахункова наповнюваність спеціальних класів (також приватних НРЦ)	9,0
Розрахункова наповнюваність класів НРЦ	6,0

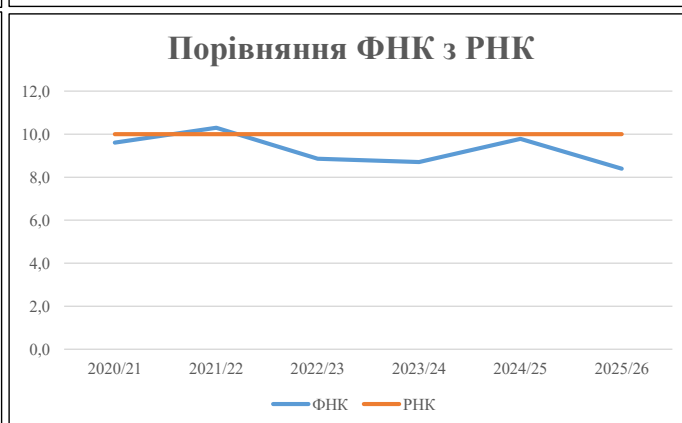
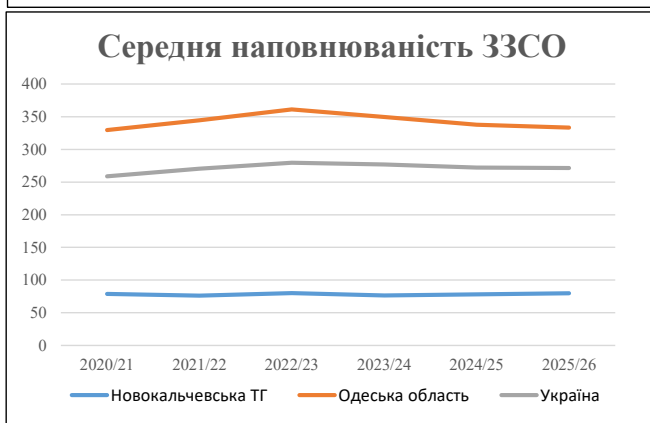
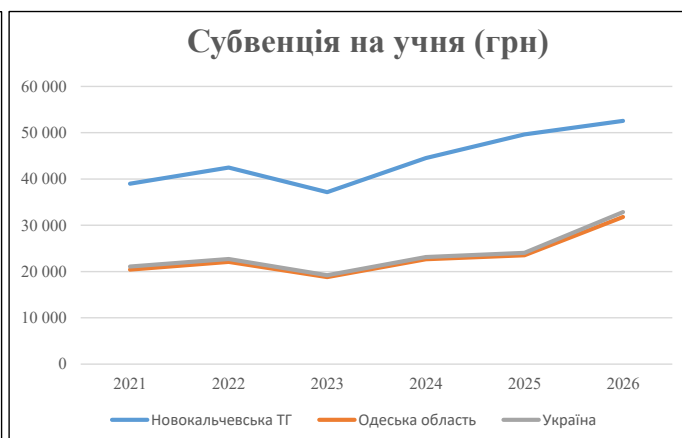
Рівень освіти	Учні	З них учні гірських шкіл			Класи	Розрахункова наповнюваність класу (групи)		Кількість годин навчального плану	Кількість годин у тиждень	Кількість необхідних вчителів	Кількість ставок	Зарплати вчителів, тис. грн	Розподіл на одного учня, для пед. працівників, які не проводять уроки, грн	Зарплата пед. персоналу, що не проводить уроки, тис. грн	Зарплата пед. гірську місцевість, без поділу на групи, тис. грн	Коефіцієнт поділу класів на групи	Кількість ставок вчителів для поділу класів на групи	Зарплати персоналу, що проводить уроки у групах при події класів, тис. грн	Зарплата пед. персоналу разом (без надбавки за гірську місцевість), тис. грн	Відсоток учнів гірських шкіл	Надбавка для гірської місцевості	Зарплата всього пед. персоналу разом, тис. грн		
		гр. 1	гр. 2	гр. 3		гр. 4	гр. 5																гр. 6	гр. 7
Як розраховано	Факт	Факт	Факт	Постанова	гр. 1 / гр. 4	Постанова	гр. 5 * гр. 6	гр. 7 / 18	гр. 8 * 14527,51	Постанова	гр. 1 * гр. 10 / 1000	гр. 9 + гр. 11	Постанова	гр. 8 * гр. 13	гр. 14 * 14527,51	гр. 12 + гр. 15	гр. 2 / гр. 1	0,25 * гр. 16 * гр. 17	гр. 16 + гр. 18					
Загальні ЗЗСО																								
Початкова (1-4)	117		15	10,0	12	23	276	15,3	4 794	7 700	901	5 695				0,017	0,91	286	19 561				19 561	
Базова (5-9)	182	0	20	10,0	19	32,7	621	34,5	10 792	7 700	1 401	12 193												
Старша (10-11)	20		3	10,0	2	35,5	71	3,9	1 233	7 700	154	1 387												
Українознавчий компонент																								
Початкова (1-4)	0		0	10,0	0	6	0	0,0	0	7 700	0	0												
Базова (5-9)	0	0	0	10,0	0	8	0	0,0	0	7 700	0	0				0,017	0,00	0	0				0	
Старша (10-11)	0		0	10,0	0	14	0	0,0	0	7 700	0	0												
Індивідуальна освіта																								
Екстернат (1-4)	0								0															0
Екстернат (5-9)	0	0							0															0
Екстернат (10-12)	0								0															0
Сімейна форма (1-4)	1								13															13
Сімейна форма (5-9)	0	0							0															0
Сімейна форма (10-12)	0								0															0
TOT (1-4)	0								0															0
TOT (5-9)	0	0							0															0
TOT (10-12)	0								0															0
Спеціальна освіта																								
Початкова (1-4)	0		0	9	0	36																		0
Базова (5-9)	0	0	0	9	0	36										0,047	0,00	0	0				0	
Старша (10-11)	0		0	9	0	36																		0
Навчально-реабілітаційні центри																								
Початкова (1-4)	0		0	6	0	36				7 700														0
Базова (5-9)	0	0	0	6	0	36				7 700						0,047	0,00	0	0				0	
Старша (10-11)	0		0	6	0	36				7 700														0
Учні, які проживають в пансіонах (кількість ставок = кількість груп * 2)																								
Загальні пансіони	0	0		20	0																			0
Спеціальні пансіони	0	0		9	0																			0
НРЦ	0	0		6	0																			0
Інклюзивні класи (кількість ставок = кількість класів * 1; обсяг субвенції = кількість ставок * 273,9), в колонках А і Б - кількість всіх і гірських інклюзивних класів після агрегації, у колонці Н - відсоток гірських інклюзивних класів																								
Інклюзія	0	0																						0
Вечірня освіта																								
Вечірні школи	0	0	0	16		23																		0
Заклади професійної освіти																								
ЗПО	0	0	0	26																				0
Разом	320		38		33		968	53,8	16 832		2 456	19 275												19 574,4

Історичні дані щодо учнів комунальних ЗЗСО Новокальчевської сільської територіальної громади

Фактичні значення за навчальні роки	2020/21	2021/22	2022/23	2023/24	2024/25	2025/26
Кількість учнів ЗЗСО	394	381	401	383	313	320
ФНК	9,6	10,3	8,9	8,7	9,8	8,4
РНК	10,0	10,0	10,0	10,0	10,0	10,0
Кількість ЗЗСО	5	5	5	5	4	4
Середня наповнюваність ЗЗСО	79	76	80	77	78	80

Дані за бюджетні роки	2021	2022	2023	2024	2025	2026
Обсяг субвенції (тис. грн)	15 354,2	16 178,8	14 882,8	17 046,3	15 533,3	16 819,2
Субвенція на учня (грн)	38 970	42 464	37 161	44 507	49 627	52 560

Зміна за роками	2021/22	2022/23	2023/24	2024/25	2025/26
Учні (%)	-3,3%	5,1%	-4,4%	-18,3%	2,2%
Субвенція (%)	5,4%	-8,0%	14,5%	-8,9%	8,3%
Субвенція на учня (%)	9,0%	-12,5%	19,8%	11,5%	5,9%
ФНК	0,69	-1,44	-0,15	1,08	-1,39

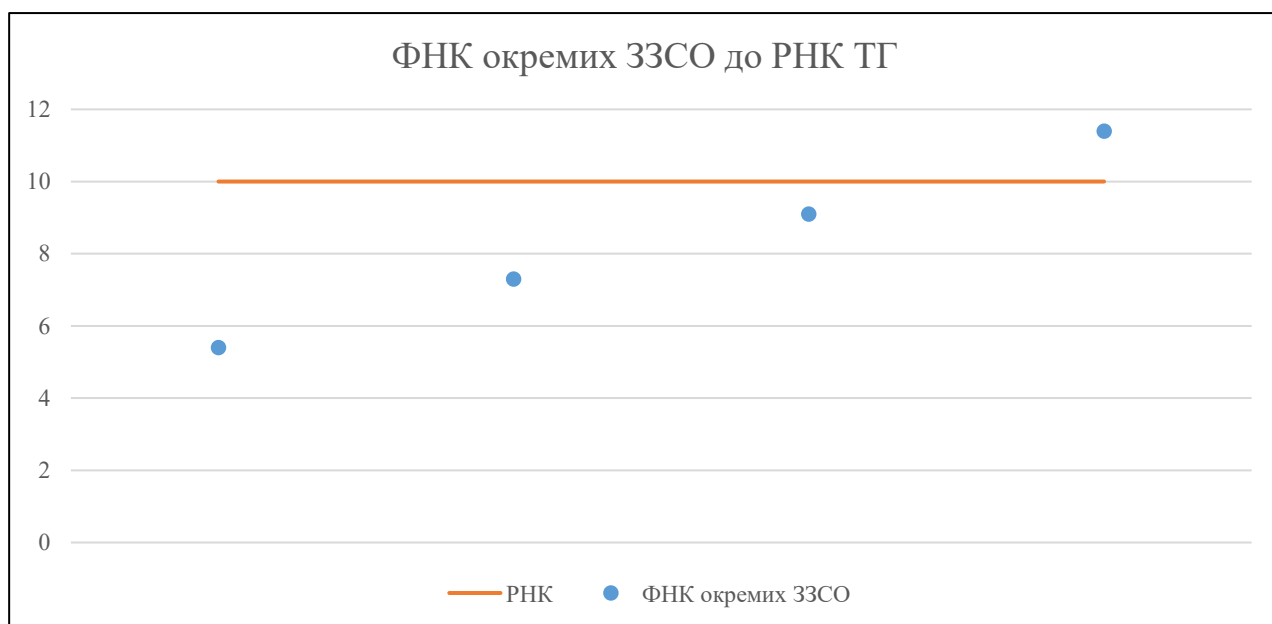


Мережа ЗЗСО Новокальчевської сільської територіальної громади

	ЗЗСО		Учні		ФНК
	кількість	відсоток	кількість	відсоток	кількість
Звичайний ЗЗСО	4	100,0%	320	100,0%	8,4
Опорний ЗЗСО					
Філія ЗЗСО					
Загалом	4	100,0%	320	100,0%	8,4

	ЗЗСО		Учні		ФНК
	кількість	відсоток	кількість	відсоток	кількість
ЗЗСО крім спеціальних та НРЦ					
ЗЗСО з ФНК більш ніж 11 (РНК + 1)	1	25,0%	114	35,6%	11,4
ЗЗСО з ФНК від 9 до 11	1	25,0%	91	28,4%	9,1
ЗЗСО з ФНК менш ніж 9 (РНК - 1)	2	50,0%	115	35,9%	6,4
ЗЗСО без класів					
Загалом (крім спеціальних та НРЦ)	4	100,0%	320	100,0%	8,4

	ЗЗСО		Учні		ФНК
	кількість	відсоток	кількість	відсоток	кількість
Менше 20 учнів					
Від 20 до 50 учнів	1	25,0%	49	15,3%	5,4
Від 50 до 100 учнів	2	50,0%	157	49,1%	8,3
Від 100 до 200 учнів	1	25,0%	114	35,6%	11,4
Від 200 до 300 учнів					
Від 300 до 400 учнів					
Від 400 до 600 учнів					
Від 600 до 800 учнів					
Від 800 до 1000 учнів					
Від 1000 до 1500 учнів					
Більше 1500 учнів					
Загалом	4	100,0%	320	100,0%	8,4



На графіку ЗЗСО упорядковані за збільшенням наповнюваності

**Перелік закладів загальної середньої освіти Новокальчевської сільської територіальної громади
РНК = 10, ФНК = 8,39**

↑	ЗЗСО з ФНК більш ніж 11 (РНК + 1)
↔	ЗЗСО з ФНК від 9 до 11
↓	ЗЗСО з ФНК менш ніж 9 (РНК - 1)
—	ЗЗСО без класів

№ з/п	ID в АІКОМ	Назва ЗЗСО	Факт. ступ.	Статус	ID в АІКОМ опорного ЗЗСО	Кіл-ть учнів	з них за індивід. формою	Кіл-ть класів	ФНК		Включено до розрахунку субвенції
1	15227	Новокальчевський ліцей	I-III			114	2	10	11,4	↑	Так
2	15225	Рянопільський ліцей	I-III			91		10	9,1	↔	Так
3	15219	ВИНОГРАДНЕНСЬКИЙ ЛІЦЕЙ	I-III			66		9	7,3	↓	Так
4	15230	ПЕТРІВСЬКА ГІМНАЗІЯ	I-II			49		9	5,4	↓	Так