



ІНФОРМАЦІЙНА ДОВІДКА ЩОДО РОЗРАХУНКУ ОБСЯГУ ОСВІТНЬОЇ СУБВЕНЦІЇ НА 2026 РІК

НЕРУБАЙСЬКА ТГ

Базова інформація про засновника:

Засновник	Нерубайська сільська територіальна громада		
Код бюджету	1556200000		
Область	Одеська	Фактична наповнюваність класів	22,35
Тип	Сільська ТГ	Розрахункова наповнюваність класів	23,0

Для цілей розрахунку освітньої субвенції громада не вважається прифронтовою.

З цієї причини тимчасова РНК (ТРНК) на 2026 рік визначається як РНК з буфером.

Це означає, що фактична наповнюваність класів (ФНК) порівнюється із замороженою РНК 2025 бюджетного року (ЗРНК).

Якщо значення ЗРНК близьке до ФНК (різниця не більше 1), ТРНК дорівнює ЗРНК.

Якщо ФНК набагато менше ЗРНК, ТРНК стає ЗРНК-1 (нижній буфер), у протилежному випадку стає ЗРНК+1 (верхній буфер).

Таким чином, ТРНК завжди знаходиться поруч з ЗРНК, за винятком того, що ТРНК не може бути менше 10 або більше 27,5.

Для Нерубайської громади ЗРНК дорівнювала 24; ФНК після округлення до половини цілого дорівнює 22,5.

Допустимі значення ТРНК знаходяться в інтервалі (ЗРНК-1;ЗРНК+1) = (23;25).

Оскільки ФНК менше 23, ТРНК отримує значення нижнього буфера ЗРНК-1 = 23.

Підсумки розподілу субвенції на 2026 рік:

	К-ть учнів (факт)	К-ть класів (факт)	Сума (тис. грн)	На учня (грн)	На клас (грн)
Учні комунальних ЗЗСО,	2 839	127	93 083,6	32 787	732 942
з них у гірських населених пунктах					
у тому числі поділ класів на групи			6 475,0		
Українознавчий компонент					
Індивідуальні учні - екстернат	1		18,3	18 305	
Індивідуальні учні - сімейна форма	423		7 031,6	16 623	
Індивідуальні учні - ТОТ					
Учні спеціальних ЗЗСО (класів)					
з них у гірських населених пунктах					
у тому числі поділ класів на групи					
Учні НРЦ,					
з них у гірських населених пунктах					
Учні класів з вечірньою формою					
Вихованці пансіонів					
Вихованці спеціальних пансіонів					
Вихованці НРЦ					
Асистенти в інклюзивних класах		20	5 477,9		273 896
Учні ЗПО					
Нерубайська ТГ	3 263	127	105 611,5		

Освітня субвенція, розрахована на весь бюджетний 2026 рік (не є остаточною, оскільки заплановано перерахунок її обсягів на вересень-грудень 2026 року), тис. грн:	105 611,5
Освітня субвенція, виділена на 8 місяців бюджетного 2026 року (68,6%), тис. грн:	72 449,5

Детальний розрахунок обсягу освітньої субвенції для Нерубайської сільської територіальної громади

Коефіцієнти, що застосовуються для даної АТО:

Розрахункова наповнюваність класів	23,0
Коефіцієнт Кіпп для денних ЗЗСО	0,530
Розподіл на одного учня для педагогічних працівників, які не проводять уроки (денні ЗЗСО), грн	7 700
Коефіцієнт Кіпп для вечірніх шкіл	0,530
Розподіл на одного учня, для педагогічних працівників, які не проводять уроки (вечірні школи), грн	7 700
Коефіцієнт поділу класів на групи при вивченні окремих предметів для учнів групи I	1,100
Коефіцієнт поділу класів на групи при вивченні окремих предметів для учнів групи II	1,047
Коефіцієнт скорочення	1,00

Коефіцієнти, що застосовуються для всіх АТО:

Норматив бюджетної забезпеченості (грн)	14 527,5
Річна заробітна плата вчителів з нарахуваннями (тис. грн)	312,7
Річна заробітна плата асистентів вчителів з нарахуваннями (тис. грн)	273,9
Річна заробітна плата керівників ІРЦ з нарахуваннями (тис. грн)	401,4
Річна заробітна плата педпрацівників ІРЦ з нарахуваннями (тис. грн)	349,6
Розрахункова наповнюваність спеціальних класів (також приватних НРЦ)	9,0
Розрахункова наповнюваність класів НРЦ	6,0

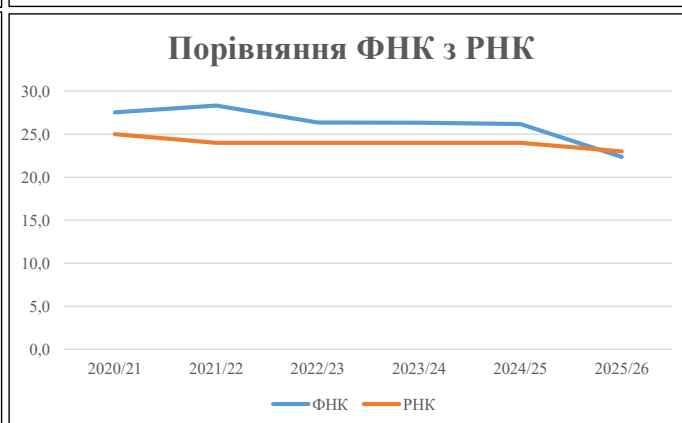
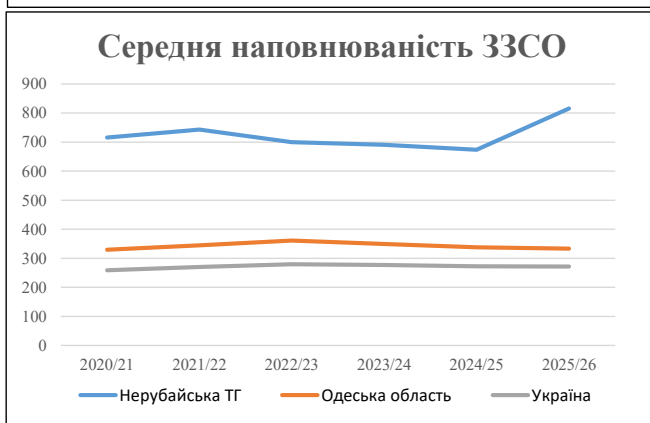
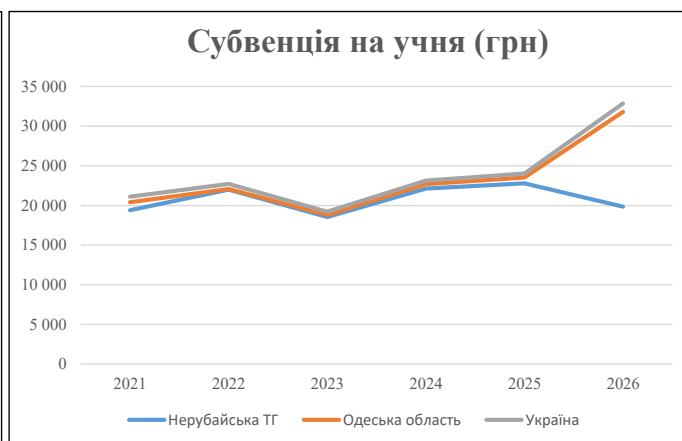
Рівень освіти	Учні	З них учні гірських шкіл			Класи	Розрахункова наповнюваність класу (групи)		Кількість годин навчального плану	Кількість необхідних годин у тиждень	Кількість ставок	Зарплати вчителів, тис. грн	Розподіл на одного учня, для пед. працівників, які не проводять уроки, грн	Зарплата пед. персоналу, що не проводять уроки, тис. грн	Зарплата пед. гірську місцевість, без поділу на групи, тис. грн	Коефіцієнт поділу класів на групи	Кількість ставок вчителів для поділу класів на групи	Зарплати персоналу, що проводить уроки у групах при поділі класів, тис. грн	Зарплата пед. персоналу разом (без надбавки за гірську місцевість), тис. грн	Відсоток учнів гірських шкіл	Надбавка для гірської місцевості	Зарплата всього пед. персоналу разом, тис. грн	
		гр. 1	гр. 2	гр. 3		гр. 4	гр. 5															гр. 6
Як розраховано	Факт	Факт	Факт	Постанова	гр. 1 / гр. 4	Постанова	гр. 5 * гр. 6	гр. 7 / 18	гр. 8 * 14527,51	Постанова	гр. 1 * гр. 10 / 1000	гр. 9 + гр. 11	Постанова	гр. 8 * гр. 13	гр. 14 * 14527,51	гр. 12 + гр. 15	гр. 2 / гр. 1	0,25 * гр. 16 * гр. 17	гр. 16 + гр. 18			
Загальні ЗЗСО																						
Початкова (1-4)	959		43	23,0	42	23	966	53,7	16 779	7 700	7 384	24 163										
Базова (5-9)	1 503	0	68	23,0	66	32,7	2 158	119,9	37 488	7 700	11 572	49 060	0,100	20,71	6 475	93 084						93 084
Старша (10-11)	377		16	23,0	17	35,5	604	33,5	10 483	7 700	2 903	13 385										
Українознавчий компонент																						
Початкова (1-4)	0		0	23,0	0	6	0	0,0	0	7 700	0	0										
Базова (5-9)	0	0	0	23,0	0	8	0	0,0	0	7 700	0	0	0,100	0,00	0	0						0
Старша (10-11)	0		0	23,0	0	14	0	0,0	0	7 700	0	0										
Індивідуальна освіта																						
Екстернат (1-4)	0								0													
Екстернат (5-9)	1	0							18													18
Екстернат (10-12)	0								0													
Сімейна форма (1-4)	100								1 307													
Сімейна форма (5-9)	251	0							4 594													7 032
Сімейна форма (10-12)	72								1 130													
TOT (1-4)	0								0													
TOT (5-9)	0	0							0													0
TOT (10-12)	0								0													
Спеціальна освіта																						
Початкова (1-4)	0		0	9	0	36																
Базова (5-9)	0	0	0	9	0	36							0,047	0,00	0	0						0
Старша (10-11)	0		0	9	0	36																
Навчально-реабілітаційні центри																						
Початкова (1-4)	0		0	6	0	36				7 700												
Базова (5-9)	0	0	0	6	0	36				7 700			0,047	0,00	0	0						0
Старша (10-11)	0		0	6	0	36				7 700												
Учні, які проживають в пансіонах (кількість ставок = кількість груп * 2)																						
Загальні пансіони	0	0		20	0																	0
Спеціальні пансіони	0	0		9	0																	0
НРЦ	0	0		6	0																	0
Інклюзивні класи (кількість ставок = кількість класів * 1; обсяг субвенції = кількість ставок * 273,9), в колонках А і Б - кількість всіх і гірських інклюзивних класів після агрегації, у колонці Н - відсоток гірських інклюзивних класів																						
Інклюзія	20	0		20				20,0	5 478			5 478										5 478
Вечірня освіта																						
Вечірні школи	0	0	0	16		23																0
Заклади професійної освіти																						
ЗПО	0	0	0	26																		0
Разом	3 263		127		125		3 728	227,1	77 277		21 859	92 087										105 611,5

Історичні дані щодо учнів комунальних ЗЗСО Нерубайської сільської територіальної громади

Фактичні значення за навчальні роки	2020/21	2021/22	2022/23	2023/24	2024/25	2025/26
Кількість учнів ЗЗСО	2 864	2 974	2 798	2 764	2 695	3 263
ФНК	27,5	28,3	26,3	26,3	26,2	22,4
РНК	25,0	24,0	24,0	24,0	24,0	23,0
Кількість ЗЗСО	4	4	4	4	4	4
Середня наповнюваність ЗЗСО	716	744	700	691	674	816

Дані за бюджетні роки	2021	2022	2023	2024	2025	2026
Обсяг субвенції (тис. грн)	55 591,9	65 388,8	51 880,6	61 153,6	61 404,1	64 749,6
Субвенція на учня (грн)	19 411	21 987	18 542	22 125	22 784	19 844

Зміна за роками	2021/22	2022/23	2023/24	2024/25	2025/26
Учні (%)	3,8%	-5,9%	-1,2%	-2,5%	21,1%
Субвенція (%)	17,6%	-20,7%	17,9%	0,4%	5,4%
Субвенція на учня (%)	13,3%	-15,7%	19,3%	3,0%	-12,9%
ФНК	0,79	-1,98	-0,02	-0,16	-3,81

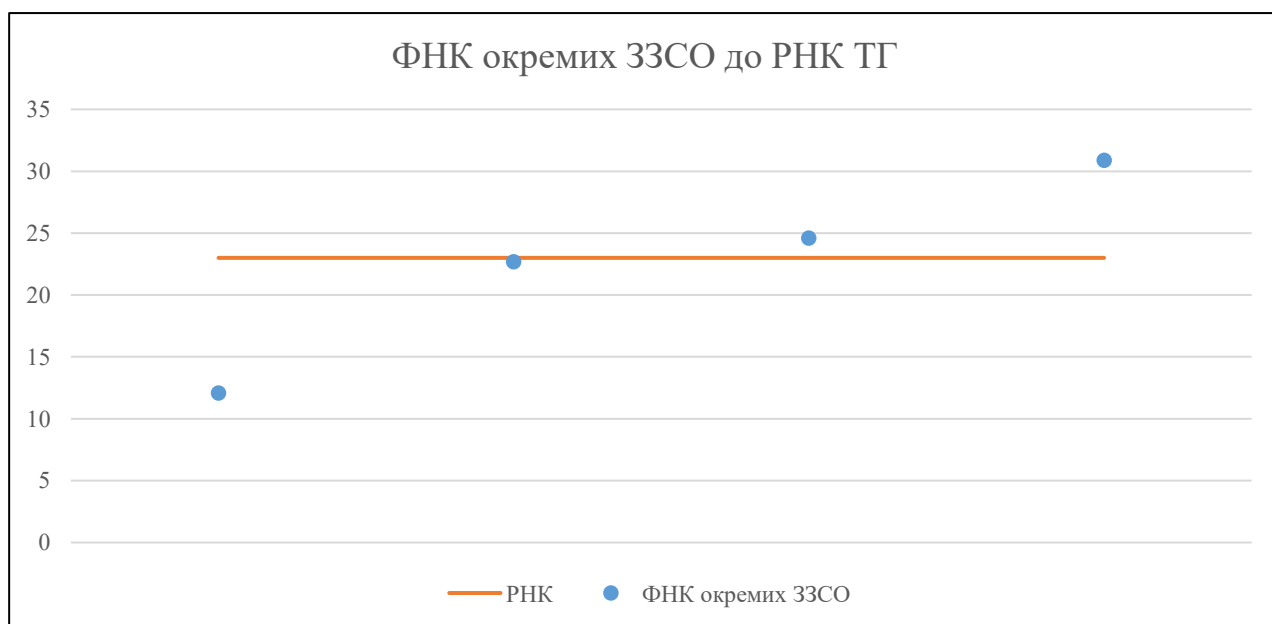


Мережа ЗЗСО Нерубайської сільської територіальної громади

	ЗЗСО		Учні		ФНК
	кількість	відсоток	кількість	відсоток	кількість
Звичайний ЗЗСО	4	100,0%	3 263	100,0%	25,7
Опорний ЗЗСО					
Філія ЗЗСО					
Загалом	4	100,0%	3 263	100,0%	22,4

	ЗЗСО		Учні		ФНК
	кількість	відсоток	кількість	відсоток	кількість
ЗЗСО крім спеціальних та НРЦ					
ЗЗСО з ФНК більш ніж 24 (РНК + 1)	2	50,0%	2 701	82,8%	27,6
ЗЗСО з ФНК від 22 до 24	1	25,0%	453	13,9%	22,7
ЗЗСО з ФНК менш ніж 22 (РНК - 1)	1	25,0%	109	3,3%	12,1
ЗЗСО без класів					
Загалом (крім спеціальних та НРЦ)	4	100,0%	3 263	100,0%	22,4

	ЗЗСО		Учні		ФНК
	кількість	відсоток	кількість	відсоток	кількість
Менше 20 учнів					
Від 20 до 50 учнів					
Від 50 до 100 учнів					
Від 100 до 200 учнів	1	25,0%	109	3,3%	12,1
Від 200 до 300 учнів					
Від 300 до 400 учнів					
Від 400 до 600 учнів	1	25,0%	453	13,9%	22,7
Від 600 до 800 учнів					
Від 800 до 1000 учнів					
Від 1000 до 1500 учнів	2	50,0%	2 701	82,8%	27,6
Більше 1500 учнів					
Загалом	4	100,0%	3 263	100,0%	22,4



На графіку ЗЗСО упорядковані за збільшенням наповнюваності

**Перелік закладів загальної середньої освіти Нерубайської сільської територіальної громади
РНК = 23, ФНК = 22,35**

↑	ЗЗСО з ФНК більш ніж 24 (РНК + 1)
↔	ЗЗСО з ФНК від 22 до 24
↓	ЗЗСО з ФНК менш ніж 22 (РНК - 1)
—	ЗЗСО без класів

№ з/п	ID в АІКОМ	Назва ЗЗСО	Факт. ступ.	Статус	ID в АІКОМ опорного ЗЗСО	Кіл-ть учнів	з них за індивід. формою	Кіл-ть класів	ФНК		Включено до розрахунку субвенції
1	15270	НЕРУБАЙСЬКИЙ АКАДЕМІЧНИЙ ЛІЦЕЙ №1 НЕРУБАЙСЬКОЇ СІЛЬСЬКОЇ ТЕРИТОРІАЛЬНОЇ ГРОМАДИ	I-III			1423	141	46	30,9	↑	Так
2	15271	НЕРУБАЙСЬКИЙ АКАДЕМІЧНИЙ ЛІЦЕЙ №2	I-III			1278	226	52	24,6	↑	Так
3	15275	Холоднобалківський академічний ліцей №3	I-III			453	50	20	22,7	↔	Так
4	15244	Великобалківська гімназія	I-II			109	12	9	12,1	↓	Так