



ІНФОРМАЦІЙНА ДОВІДКА ЩОДО РОЗРАХУНКУ ОБСЯГУ ОСВІТНЬОЇ СУБВЕНЦІЇ НА 2026 РІК

МАРАЗЛІЇВСЬКА ТГ

Базова інформація про засновника:

Засновник	Маразліївська сільська територіальна громада		
Код бюджету	1550500000		
Область	Одеська	Фактична наповнюваність класів	14,87
Тип	Сільська ТГ	Розрахункова наповнюваність класів	14,5

Для цілей розрахунку освітньої субвенції громада не вважається прифронтовою.

З цієї причини тимчасова РНК (ТРНК) на 2026 рік визначається як РНК з буфером.

Це означає, що фактична наповнюваність класів (ФНК) порівнюється із замороженою РНК 2025 бюджетного року (ЗРНК).

Якщо значення ЗРНК близьке до ФНК (різниця не більше 1), ТРНК дорівнює ЗРНК.

Якщо ФНК набагато менше ЗРНК, ТРНК стає ЗРНК-1 (нижній буфер), у протилежному випадку стає ЗРНК+1 (верхній буфер).

Таким чином, ТРНК завжди знаходиться поруч з ЗРНК, за винятком того, що ТРНК не може бути менше 10 або більше 27,5.

Для Маразліївської громади ЗРНК дорівнювала 13,5; ФНК після округлення до половини цілого дорівнює 15.

Допустимі значення ТРНК знаходяться в інтервалі (ЗРНК-1;ЗРНК+1) = (12,5;14,5).

Оскільки ФНК більше 14,5, ТРНК отримує значення верхнього буфера ЗРНК+1 = 14,5.

Підсумки розподілу субвенції на 2026 рік:

	К-ть учнів (факт)	К-ть класів (факт)	Сума (тис. грн)	На учня (грн)	На клас (грн)
Учні комунальних ЗЗСО, з них у гірських населених пунктах	773	52	36 332,3	47 002	698 698
у тому числі поділ класів на групи			507,8		
Українознавчий компонент					
Індивідуальні учні - екстернат					
Індивідуальні учні - сімейна форма	68		1 161,0	17 074	
Індивідуальні учні - ТОТ					
Учні спеціальних ЗЗСО (класів)					
з них у гірських населених пунктах					
у тому числі поділ класів на групи					
Учні НРЦ,					
з них у гірських населених пунктах					
Учні класів з вечірньою формою					
Вихованці пансіонів					
Вихованці спеціальних пансіонів					
Вихованці НРЦ					
Асистенти в інклюзивних класах		5	1 369,5		273 896
Учні ЗПО					
Маразліївська ТГ	841	52	38 862,8		

Освітня субвенція, розрахована на весь бюджетний 2026 рік (не є остаточною, оскільки заплановано перерахунок її обсягів на вересень-грудень 2026 року), тис. грн:	38 862,8
Освітня субвенція, виділена на 8 місяців бюджетного 2026 року (68,6%), тис. грн:	26 659,9

Детальний розрахунок обсягу освітньої субвенції для Марзалівської сільської територіальної громади

Коефіцієнти, що застосовуються для даної АТО:

Розрахункова наповнюваність класів	14,5
Коефіцієнт Кіпп для денних ЗЗСО	0,530
Розподіл на одного учня для педагогічних працівників, які не проводять уроки (денні ЗЗСО), грн	7 700
Коефіцієнт Кіпп для вечірніх шкіл	0,530
Розподіл на одного учня, для педагогічних працівників, які не проводять уроки (вечірні школи), грн	7 700
Коефіцієнт поділу класів на групи при вивченні окремих предметів для учнів групи I	1,017
Коефіцієнт поділу класів на групи при вивченні окремих предметів для учнів групи II	1,047
Коефіцієнт скорочення	1,00

Коефіцієнти, що застосовуються для всіх АТО:

Норматив бюджетної забезпеченості (грн)	14 527,5
Річна заробітна плата вчителів з нарахуваннями (тис. грн)	312,7
Річна заробітна плата асистентів вчителів з нарахуваннями (тис. грн)	273,9
Річна заробітна плата керівників ІРЦ з нарахуваннями (тис. грн)	401,4
Річна заробітна плата педпрацівників ІРЦ з нарахуваннями (тис. грн)	349,6
Розрахункова наповнюваність спеціальних класів (також приватних НРЦ)	9,0
Розрахункова наповнюваність класів НРЦ	6,0

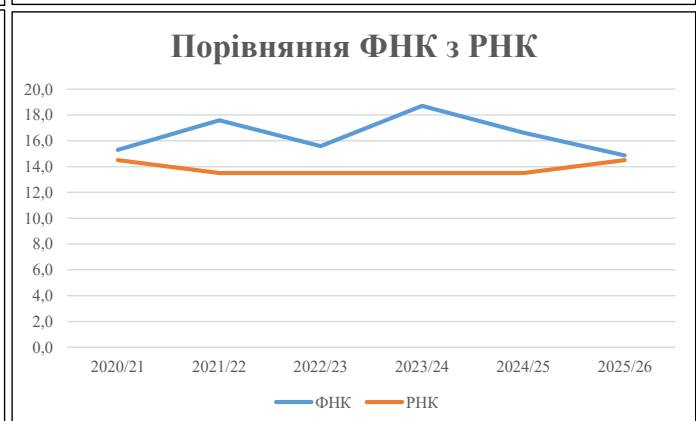
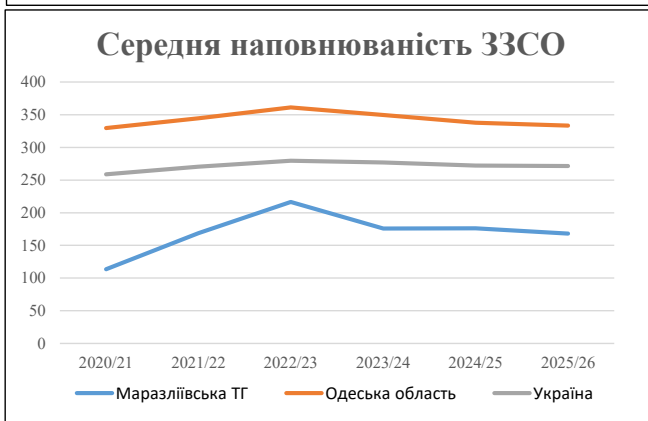
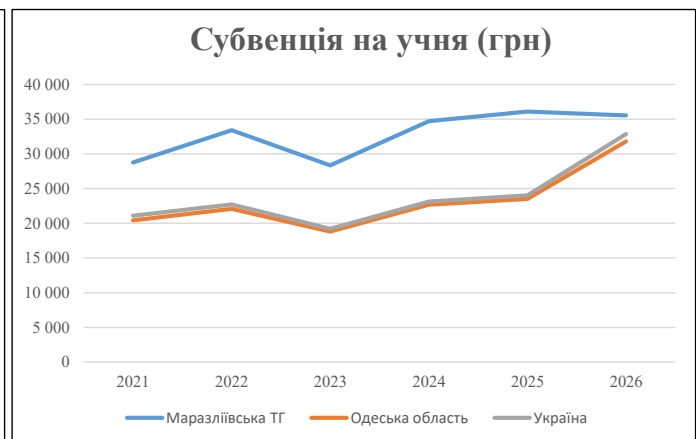
Рівень освіти	Учні	З них учні гірських шкіл			Класи	Розрахункова наповнюваність класу (групи)	Розрахункова к-ть класів (групи)	К-ть годин навчального плану	К-ть годин у тиждень	К-ть необхідних класів	К-ть ставок	Зарплати вчителів, тис. грн	Розподіл на одного учня, для пед. працівників, які не проводять уроки, грн	Зарплата пед. персоналу, що не проводить уроки, тис. грн	Зарплата пед. гірську місцевість, без поділу на групи, тис. грн	Коефіцієнт поділу класів на групи	К-ть ставок вчителів для поділу класів на групи	Зарплати персоналу, що проводить уроки у групах при події класів, тис. грн	Зарплата пед. персоналу разом (без надбавки за гірську місцевість), тис. грн	Відсоток учнів гірських шкіл	Надбавка для гірської місцевості	Зарплата всього пед. персоналу разом, тис. грн	
		гр. 1	гр. 2	гр. 3																			гр. 4
Як розраховано	Факт	Факт	Факт	Постанова	гр. 1 / гр. 4	Постанова	гр. 5 * гр. 6	гр. 7 / 18	гр. 8 * 14527,51	Постанова	гр. 1 * гр. 10 / 1000	гр. 9 + гр. 11	Постанова	гр. 8 * гр. 13	гр. 14 * 14527,51	гр. 12 + гр. 15	гр. 2 / гр. 1	0,25 * гр. 16 * гр. 17	гр. 16 + гр. 18				
Загальні ЗЗСО																							
Початкова (1-4)	147		16	14,5	11	23	253	14,1	4 395	7 700	1 132	5 526		0,017	1,62	508	36 332					36 332	
Базова (5-9)	492	0	28	14,5	34	32,7	1 112	61,8	19 312	7 700	3 788	23 100											
Старша (10-11)	134		8	14,5	10	35,5	355	19,7	6 166	7 700	1 032	7 198											
Українознавчий компонент																							
Початкова (1-4)	0		0	14,5	0	6	0	0,0	0	7 700	0	0										0	
Базова (5-9)	0	0	0	14,5	0	8	0	0,0	0	7 700	0	0		0,017	0,00	0	0					0	
Старша (10-11)	0		0	14,5	0	14	0	0,0	0	7 700	0	0											
Індивідуальна освіта																							
Екстернат (1-4)	0								0													0	
Екстернат (5-9)	0	0							0													0	
Екстернат (10-12)	0								0													0	
Сімейна форма (1-4)	6								78													1 161	
Сімейна форма (5-9)	42	0							769													1 161	
Сімейна форма (10-12)	20								314													1 161	
TOT (1-4)	0								0													0	
TOT (5-9)	0	0							0													0	
TOT (10-12)	0								0													0	
Спеціальна освіта																							
Початкова (1-4)	0		0	9	0	36																0	
Базова (5-9)	0	0	0	9	0	36								0,047	0,00	0	0					0	
Старша (10-11)	0		0	9	0	36																0	
Навчально-реабілітаційні центри																							
Початкова (1-4)	0		0	6	0	36				7 700												0	
Базова (5-9)	0	0	0	6	0	36				7 700				0,047	0,00	0	0					0	
Старша (10-11)	0		0	6	0	36				7 700												0	
Учні, які проживають в пансіонах (кількість ставок = кількість груп * 2)																							
Загальні пансіони	0	0		20	0																	0	
Спеціальні пансіони	0	0		9	0																	0	
НРЦ	0	0		6	0																	0	
Інклюзивні класи (кількість ставок = кількість класів * 1; обсяг субвенції = кількість ставок * 273,9), в колонках А і Б - кількість всіх і гірських інклюзивних класів після агрегації, у колонці Н - відсоток гірських інклюзивних класів																							
Інклюзія	5	0		5					5,0	1 369				1 369									1 369
Вечірня освіта																							
Вечірні школи	0	0	0	16		23																0	
Заклади професійної освіти																							
ЗПО	0	0	0	26																		0	
Разом	841		52		55		1 720	100,5	32 403		5 952	37 194										38 862,8	

Історичні дані щодо учнів комунальних ЗЗСО Маразлівської сільської територіальної громади

Фактичні значення за навчальні роки	2020/21	2021/22	2022/23	2023/24	2024/25	2025/26
Кількість учнів ЗЗСО	795	844	866	879	881	841
ФНК	15,3	17,6	15,6	18,7	16,6	14,9
РНК	14,5	13,5	13,5	13,5	13,5	14,5
Кількість ЗЗСО	7	5	4	5	5	5
Середня наповнюваність ЗЗСО	114	169	217	176	176	168

Дані за бюджетні роки	2021	2022	2023	2024	2025	2026
Обсяг субвенції (тис. грн)	22 856,7	28 204,7	24 541,7	30 514,5	31 795,5	29 872,7
Субвенція на учня (грн)	28 751	33 418	28 339	34 715	36 090	35 520

Зміна за роками	2021/22	2022/23	2023/24	2024/25	2025/26
Учні (%)	6,2%	2,6%	1,5%	0,2%	-4,5%
Субвенція (%)	23,4%	-13,0%	24,3%	4,2%	-6,0%
Субвенція на учня (%)	16,2%	-15,2%	22,5%	4,0%	-1,6%
ФНК	2,29	-1,99	3,11	-2,08	-1,76

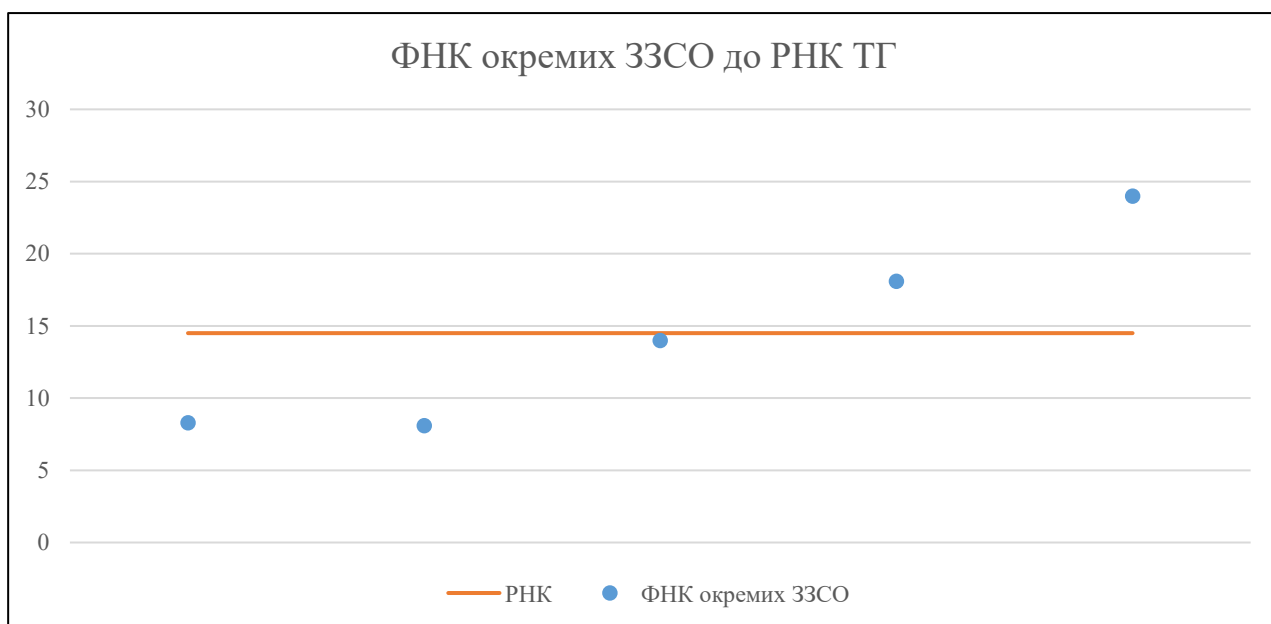


Мережа ЗЗСО Маразлівської сільської територіальної громади

	ЗЗСО		Учні		ФНК
	кількість	відсоток	кількість	відсоток	кількість
Звичайний ЗЗСО	4	80,0%	808	96,1%	16,8
Опорний ЗЗСО					
Філія ЗЗСО	1	20,0%	33	3,9%	8,3
Загалом	5	100,0%	841	100,0%	14,9

	ЗЗСО		Учні		ФНК
	кількість	відсоток	кількість	відсоток	кількість
ЗЗСО крім спеціальних та НРЦ					
ЗЗСО з ФНК більш ніж 15,5 (РНК + 1)	2	40,0%	553	65,8%	21,3
ЗЗСО з ФНК від 13,5 до 15,5	1	20,0%	182	21,6%	14,0
ЗЗСО з ФНК менш ніж 13,5 (РНК - 1)	2	40,0%	106	12,6%	8,2
ЗЗСО без класів					
Загалом (крім спеціальних та НРЦ)	5	100,0%	841	100,0%	14,9

	ЗЗСО		Учні		ФНК
	кількість	відсоток	кількість	відсоток	кількість
Менше 20 учнів					
Від 20 до 50 учнів	1	20,0%	33	3,9%	8,3
Від 50 до 100 учнів	1	20,0%	73	8,7%	8,1
Від 100 до 200 учнів	1	20,0%	182	21,6%	14,0
Від 200 до 300 учнів	1	20,0%	217	25,8%	18,1
Від 300 до 400 учнів	1	20,0%	336	40,0%	24,0
Від 400 до 600 учнів					
Від 600 до 800 учнів					
Від 800 до 1000 учнів					
Від 1000 до 1500 учнів					
Більше 1500 учнів					
Загалом	5	100,0%	841	100,0%	14,9



На графіку ЗЗСО упорядковані за збільшенням наповнюваності

**Перелік закладів загальної середньої освіти Маразлівської сільської територіальної громади
РНК = 14,5, ФНК = 14,87**

↑	ЗЗСО з ФНК більш ніж 15,5 (РНК + 1)
↔	ЗЗСО з ФНК від 13,5 до 15,5
↓	ЗЗСО з ФНК менш ніж 13,5 (РНК - 1)
—	ЗЗСО без класів

№ з/п	ID в АІКОМ	Назва ЗЗСО	Факт. ступ.	Статус	ID в АІКОМ опорного ЗЗСО	Кіл-ть учнів	з них за індивід. формою	Кіл-ть класів	ФНК		Включено до розрахунку субвенції
1	15508	Ліцей "ПРІОРИТЕТ"	II-III			336	41	14	24	↑	Так
2	15499	Олексіївський ліцей Маразлівської сільської ради Білгородського району	I-III			217	7	12	18,1	↑	Так
3	15507	Широківський ліцей	I-III	Опорна		182		13	14	↔	Так
4	15497	Маразлівська початкова школа з дошкільним відділенням	I	Філія	15507	33		4	8,3	↓	Так
5	15518	Монашська гімназія	I-II			73	20	9	8,1	↓	Так