



## ІНФОРМАЦІЙНА ДОВІДКА ЩОДО РОЗРАХУНКУ ОБСЯГУ ОСВІТНЬОЇ СУБВЕНЦІЇ НА 2026 РІК

### МАЯКІВСЬКА ТГ

#### Базова інформація про засновника:

Засновник	Маяківська сільська територіальна громада		
Код бюджету	1552100000		
Область	Одеська	Фактична наповнюваність класів	18,95
Тип	Сільська ТГ	Розрахункова наповнюваність класів	19,0

Для цілей розрахунку освітньої субвенції громада не вважається прифронтовою.

З цієї причини тимчасова РНК (ТРНК) на 2026 рік визначається як РНК з буфером.

Це означає, що фактична наповнюваність класів (ФНК) порівнюється із замороженою РНК 2025 бюджетного року (ЗРНК).

Якщо значення ЗРНК близьке до ФНК (різниця не більше 1), ТРНК дорівнює ЗРНК.

Якщо ФНК набагато менше ЗРНК, ТРНК стає ЗРНК-1 (нижній буфер), у протилежному випадку стає ЗРНК+1 (верхній буфер).

Таким чином, ТРНК завжди знаходиться поруч з ЗРНК, за винятком того, що ТРНК не може бути менше 10 або більше 27,5.

Для Маяківської громади ЗРНК дорівнювала 19; ФНК після округлення до половини цілого дорівнює 19.

Допустимі значення ТРНК знаходяться в інтервалі (ЗРНК-1;ЗРНК+1) = (18;20).

Оскільки ФНК в межах допустимого інтервалу, ТРНК отримує значення ЗРНК = 19.

#### Підсумки розподілу субвенції на 2026 рік:

	К-ть учнів (факт)	К-ть класів (факт)	Сума (тис. грн)	На учня (грн)	На клас (грн)
Учні комунальних ЗЗСО, з них у гірських населених пунктах	1 440	76	52 282,5	36 307	687 927
у тому числі поділ класів на групи			688,6		
Українознавчий компонент					
Індивідуальні учні - екстернат	23		366,1	15 917	
Індивідуальні учні - сімейна форма	170		2 868,6	16 874	
Індивідуальні учні - ТОТ					
Учні спеціальних ЗЗСО (класів) з них у гірських населених пунктах					
у тому числі поділ класів на групи					
Учні НРЦ, з них у гірських населених пунктах					
Учні класів з вечірньою формою	7	1	399,5	57 072	399 506
Вихованці пансіонів					
Вихованці спеціальних пансіонів					
Вихованці НРЦ					
Асистенти в інклюзивних класах		20	5 477,9		273 896
Учні ЗПО					
<b>Маяківська ТГ</b>	<b>1 640</b>	<b>77</b>	<b>61 394,6</b>		

Освітня субвенція, розрахована на весь бюджетний 2026 рік (не є остаточною, оскільки заплановано перерахунок її обсягів на вересень-грудень 2026 року), тис. грн:	<b>61 394,6</b>
Освітня субвенція, виділена на 8 місяців бюджетного 2026 року (68,6%), тис. грн:	<b>42 116,7</b>

**Детальний розрахунок обсягу освітньої субвенції для Маяківської сільської територіальної громади**

**Коефіцієнти, що застосовуються для даної АТО:**

Розрахункова наповнюваність класів	19,0
Коефіцієнт Кіпп для денних ЗЗСО	0,530
Розподіл на одного учня для педагогічних працівників, які не проводять уроки (денні ЗЗСО), грн	7 700
Коефіцієнт Кіпп для вечірніх шкіл	0,530
Розподіл на одного учня, для педагогічних працівників, які не проводять уроки (вечірні школи), грн	7 700
Коефіцієнт поділу класів на групи при вивченні окремих предметів для учнів групи I	1,017
Коефіцієнт поділу класів на групи при вивченні окремих предметів для учнів групи II	1,047
Коефіцієнт скорочення	1,00

**Коефіцієнти, що застосовуються для всіх АТО:**

Норматив бюджетної забезпеченості (грн)	14 527,5
Річна заробітна плата вчителів з нарахуваннями (тис. грн)	312,7
Річна заробітна плата асистентів вчителів з нарахуваннями (тис. грн)	273,9
Річна заробітна плата керівників ІРЦ з нарахуваннями (тис. грн)	401,4
Річна заробітна плата педпрацівників ІРЦ з нарахуваннями (тис. грн)	349,6
Розрахункова наповнюваність спеціальних класів (також приватних НРЦ)	9,0
Розрахункова наповнюваність класів НРЦ	6,0

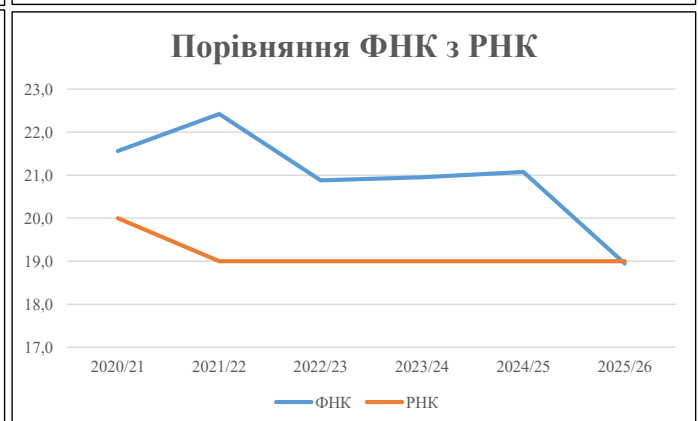
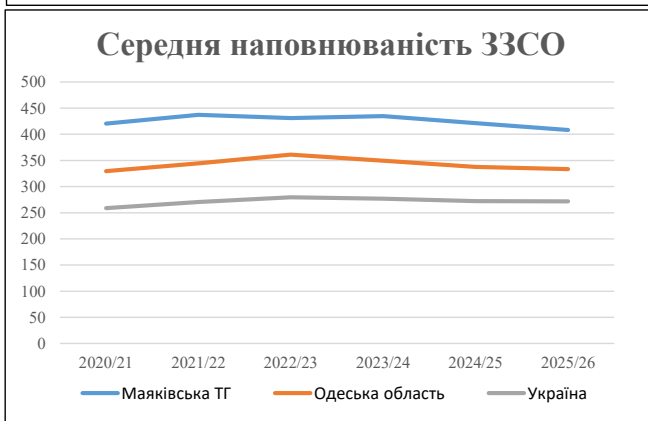
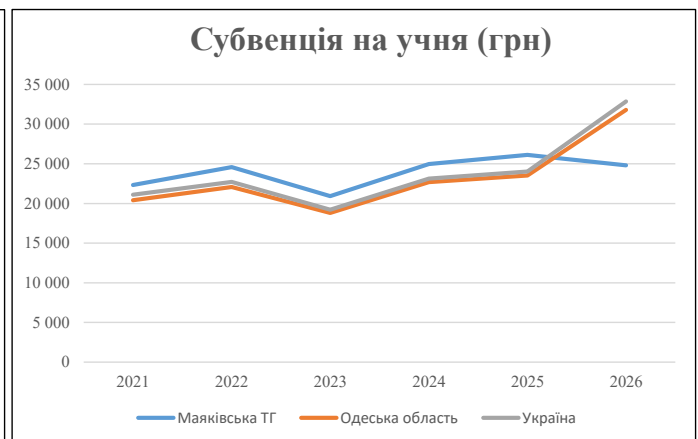
Рівень освіти	Учні	З них учні гірських шкіл			Класи	Розрахункова наповнюваність класу (групи)		Кількість годин навчального плану	Кількість необхідних годин у тиждень	Кількість ставок	Зарплати вчителів, тис. грн	Розподіл на одного учня, для пед. працівників, які не проводять уроки, грн	Зарплата пед. персоналу, що не проводить уроки, тис. грн	Зарплата пед. гірську місцевість, без поділу на групи, тис. грн	Коефіцієнт поділу класів на групи	Кількість ставок вчителів для поділу класів на групи	Зарплати персоналу, що проводить уроки у групах при події класів, тис. грн	Зарплата пед. персоналу разом (без надбавки за гірську місцевість), тис. грн	Відсоток учнів гірських шкіл	Надбавка для гірської місцевості	Зарплата всього пед. персоналу разом, тис. грн	
		гр. 1	гр. 2	гр. 3		гр. 4	гр. 5															гр. 6
Як розраховано	Факт	Факт	Факт	Постанова	гр. 1 / гр. 4	Постанова	гр. 5 * гр. 6	гр. 7 / 18	гр. 8 * 14527,51	Постанова	гр. 1 * гр. 10 / 1000	гр. 9 + гр. 11	Постанова	гр. 8 * гр. 13	гр. 14 * 14527,51	гр. 12 + гр. 15	гр. 2 / гр. 1	0,25 * гр. 16 * гр. 17	гр. 16 + гр. 18			
<b>Загальні ЗЗСО</b>																						
Початкова (1-4)	476		25	19,0	26	23	598	33,2	10 387	7 700	3 665	14 052		0,017	2,20	689	52 282				52 282	
Базова (5-9)	747	0	37	19,0	40	32,7	1 308	72,7	22 720	7 700	5 752	28 471										
Старша (10-11)	217		14	19,0	12	35,5	426	23,7	7 400	7 700	1 671	9 070										
<b>Українознавчий компонент</b>																						
Початкова (1-4)	0		0	19,0	0	6	0	0,0	0	7 700	0	0									0	
Базова (5-9)	0	0	0	19,0	0	8	0	0,0	0	7 700	0	0		0,017	0,00	0	0				0	
Старша (10-11)	0		0	19,0	0	14	0	0,0	0	7 700	0	0										
<b>Індивідуальна освіта</b>																						
Екстернат (1-4)	1								13													
Екстернат (5-9)	3	0							55												366	
Екстернат (10-12)	19								298													
Сімейна форма (1-4)	30								392													
Сімейна форма (5-9)	107	0							1 959												2 869	
Сімейна форма (10-12)	33								518													
TOT (1-4)	0								0													
TOT (5-9)	0	0							0												0	
TOT (10-12)	0								0													
<b>Спеціальна освіта</b>																						
Початкова (1-4)	0		0	9	0	36																
Базова (5-9)	0	0	0	9	0	36								0,047	0,00	0	0				0	
Старша (10-11)	0		0	9	0	36																
<b>Навчально-реабілітаційні центри</b>																						
Початкова (1-4)	0		0	6	0	36				7 700												
Базова (5-9)	0	0	0	6	0	36				7 700				0,047	0,00	0	0				0	
Старша (10-11)	0		0	6	0	36				7 700												
<b>Учні, які проживають в пансіонах (кількість ставок = кількість груп * 2)</b>																						
Загальні пансіони	0	0		20	0																0	
Спеціальні пансіони	0	0		9	0																0	
НРЦ	0	0		6	0																0	
<b>Інклюзивні класи (кількість ставок = кількість класів * 1; обсяг субвенції = кількість ставок * 273,9), в колонках А і Б - кількість всіх і гірських інклюзивних класів після агрегації, у колонці Н - відсоток гірських інклюзивних класів</b>																						
Інклюзія	20	0		20				20,0	5 478					5 478								5 478
<b>Вечірня освіта</b>																						
Вечірні школи	7	0	1	16	1	23	23	1,3	400					400								400
<b>Заклади професійної освіти</b>																						
ЗПО	0	0	0	26																		0
<b>Разом</b>	<b>1 640</b>		<b>77</b>		<b>79</b>		<b>2 355</b>	<b>150,8</b>	<b>49 619</b>		<b>11 087</b>	<b>57 471</b>									<b>61 394,6</b>	

## Історичні дані щодо учнів комунальних ЗЗСО Маяківської сільської територіальної громади

Фактичні значення за навчальні роки	2020/21	2021/22	2022/23	2023/24	2024/25	2025/26
Кількість учнів ЗЗСО	1 682	1 749	1 724	1 739	1 686	1 633
ФНК	21,6	22,4	20,9	21,0	21,1	18,9
РНК	20,0	19,0	19,0	19,0	19,0	19,0
Кількість ЗЗСО	4	4	4	4	4	4
Середня наповнюваність ЗЗСО	421	437	431	435	422	408

Дані за бюджетні роки	2021	2022	2023	2024	2025	2026
Обсяг субвенції (тис. грн)	37 559,4	43 010,5	36 074,1	43 417,8	44 042,5	40 506,5
Субвенція на учня (грн)	22 330	24 591	20 925	24 967	26 122	24 805

Зміна за роками	2021/22	2022/23	2023/24	2024/25	2025/26
Учні (%)	4,0%	-1,4%	0,9%	-3,0%	-3,1%
Субвенція (%)	14,5%	-16,1%	20,4%	1,4%	-8,0%
Субвенція на учня (%)	10,1%	-14,9%	19,3%	4,6%	-5,0%
ФНК	0,86	-1,54	0,07	0,12	-2,13

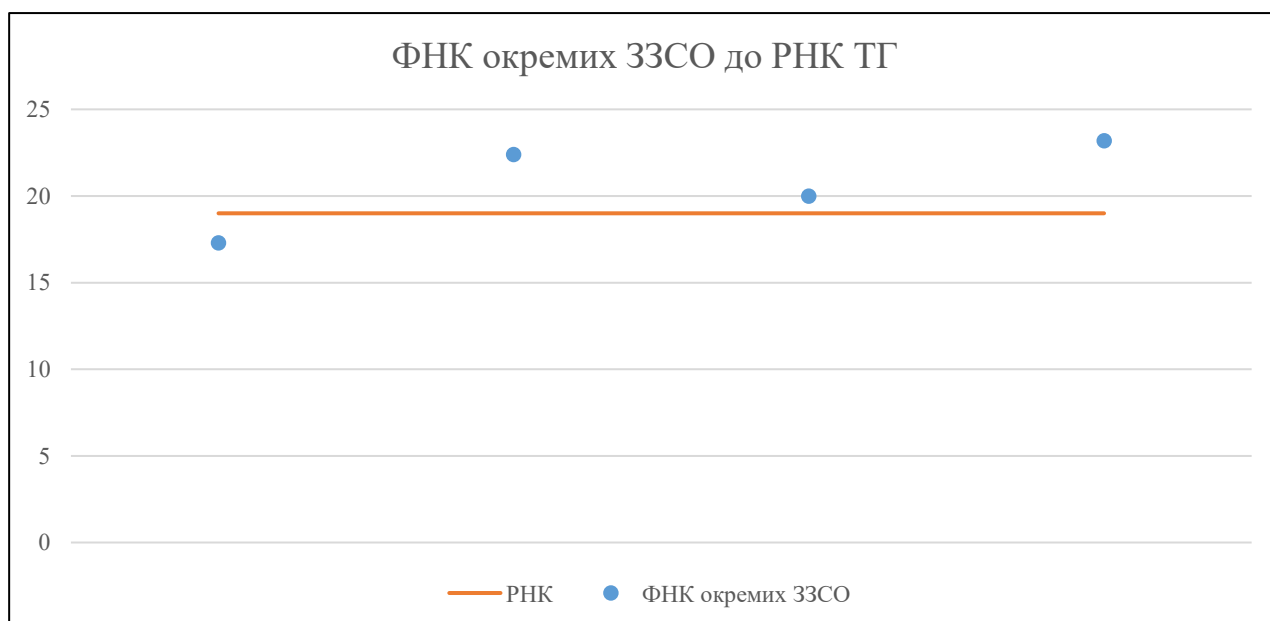


## Мережа ЗЗСО Маяківської сільської територіальної громади

	ЗЗСО		Учні		ФНК
	кількість	відсоток	кількість	відсоток	кількість
Звичайний ЗЗСО	4	100,0%	1 640	100,0%	21,3
Опорний ЗЗСО					
Філія ЗЗСО					
Загалом	4	100,0%	1 640	100,0%	18,9

	ЗЗСО		Учні		ФНК
	кількість	відсоток	кількість	відсоток	кількість
<b>ЗЗСО крім спеціальних та НРЦ</b>					
ЗЗСО з ФНК більш ніж 20 (РНК + 1)	3	75,0%	1 415	86,3%	22,1
ЗЗСО з ФНК від 18 до 20					
ЗЗСО з ФНК менш ніж 18 (РНК - 1)	1	25,0%	225	13,7%	17,3
ЗЗСО без класів					
Загалом (крім спеціальних та НРЦ)	4	100,0%	1 640	100,0%	18,9

	ЗЗСО		Учні		ФНК
	кількість	відсоток	кількість	відсоток	кількість
Менше 20 учнів					
Від 20 до 50 учнів					
Від 50 до 100 учнів					
Від 100 до 200 учнів					
Від 200 до 300 учнів	2	50,0%	494	30,1%	19,8
Від 300 до 400 учнів	1	25,0%	380	23,2%	20,0
Від 400 до 600 учнів					
Від 600 до 800 учнів	1	25,0%	766	46,7%	23,2
Від 800 до 1000 учнів					
Від 1000 до 1500 учнів					
Більше 1500 учнів					
Загалом	4	100,0%	1 640	100,0%	18,9



На графіку ЗЗСО упорядковані за збільшенням наповнюваності

**Перелік закладів загальної середньої освіти Маяківської сільської територіальної громади  
РНК = 19, ФНК = 18,95**

↑	ЗЗСО з ФНК більш ніж 20 (РНК + 1)
↔	ЗЗСО з ФНК від 18 до 20
↓	ЗЗСО з ФНК менш ніж 18 (РНК - 1)
—	ЗЗСО без класів

№ з/п	ID в АІКОМ	Назва ЗЗСО	Факт. ступ.	Статус	ID в АІКОМ опорного ЗЗСО	Кіл-ть учнів	з них за індивід. формою	Кіл-ть класів	ФНК		Включено до розрахунку субвенції
1	15266	Маяківський ліцей	I-III			766	55	33	23,2	↑	Так
2	15504	Удобненський ліцей Маяківської сільської ради	I-III			269	60	12	22,4	↑	Так
3	15475	Йосипівський ліцей	I-III			380	75	19	20	↑	Так
4	15481	Надиманський ліцей	I-III			225	8	13	17,3	↓	Так