



## ІНФОРМАЦІЙНА ДОВІДКА ЩОДО РОЗРАХУНКУ ОБСЯГУ ОСВІТНЬОЇ СУБВЕНЦІЇ НА 2026 РІК

### ЛЮБАШІВСЬКА ТГ

#### Базова інформація про засновника:

Засновник	Любашівська селищна територіальна громада		
Код бюджету	1552700000		
Область	Одеська	Фактична наповнюваність класів	14,06
Тип	Селищна ТГ	Розрахункова наповнюваність класів	14,5

Для цілей розрахунку освітньої субвенції громада не вважається прифронтовою.

З цієї причини тимчасова РНК (ТРНК) на 2026 рік визначається як РНК з буфером.

Це означає, що фактична наповнюваність класів (ФНК) порівнюється із замороженою РНК 2025 бюджетного року (ЗРНК).

Якщо значення ЗРНК близьке до ФНК (різниця не більше 1), ТРНК дорівнює ЗРНК.

Якщо ФНК набагато менше ЗРНК, ТРНК стає ЗРНК-1 (нижній буфер), у протилежному випадку стає ЗРНК+1 (верхній буфер).

Таким чином, ТРНК завжди знаходиться поруч з ЗРНК, за винятком того, що ТРНК не може бути менше 10 або більше 27,5.

Для Любашівської громади ЗРНК дорівнювала 14,5; ФНК після округлення до половини цілого дорівнює 14.

Допустимі значення ТРНК знаходяться в інтервалі (ЗРНК-1;ЗРНК+1) = (13,5;15,5).

Оскільки ФНК в межах допустимого інтервалу, ТРНК отримує значення ЗРНК = 14,5.

#### Підсумки розподілу субвенції на 2026 рік:

	К-ть учнів (факт)	К-ть класів (факт)	Сума (тис. грн)	На учня (грн)	На клас (грн)
Учні комунальних ЗЗСО, з них у гірських населених пунктах	2 166	154	94 196,7	43 489	611 667
у тому числі поділ класів на групи			1 348,4		
Українознавчий компонент					
Індивідуальні учні - екстернат					
Індивідуальні учні - сімейна форма	94		1 535,0	16 330	
Індивідуальні учні - ТОТ					
Учні спеціальних ЗЗСО (класів) з них у гірських населених пунктах					
у тому числі поділ класів на групи					
Учні НРЦ, з них у гірських населених пунктах					
Учні класів з вечірньою формою					
Вихованці пансіонів					
Вихованці спеціальних пансіонів					
Вихованці НРЦ					
Асистенти в інклюзивних класах		50	13 694,8		273 896
Учні ЗПО					
<b>Любашівська ТГ</b>	<b>2 260</b>	<b>154</b>	<b>109 426,5</b>		

Освітня субвенція, розрахована на весь бюджетний 2026 рік (не є остаточною, оскільки заплановано перерахунок її обсягів на вересень-грудень 2026 року), тис. грн:	<b>109 426,5</b>
Освітня субвенція, виділена на 8 місяців бюджетного 2026 року (68,6%), тис. грн:	<b>75 066,6</b>

**Детальний розрахунок обсягу освітньої субвенції для Любашівської селищної територіальної громади**

**Коефіцієнти, що застосовуються для даної АТО:**

Розрахункова наповнюваність класів	14,5
Коефіцієнт Кіпп для денних ЗЗСО	0,430
Розподіл на одного учня для педагогічних працівників, які не проводять уроки (денні ЗЗСО), грн	6 247
Коефіцієнт Кіпп для вечірніх шкіл	0,430
Розподіл на одного учня, для педагогічних працівників, які не проводять уроки (вечірні школи), грн	6 247
Коефіцієнт поділу класів на групи при вивченні окремих предметів для учнів групи I	1,017
Коефіцієнт поділу класів на групи при вивченні окремих предметів для учнів групи II	1,047
Коефіцієнт скорочення	1,00

**Коефіцієнти, що застосовуються для всіх АТО:**

Норматив бюджетної забезпеченості (грн)	14 527,5
Річна заробітна плата вчителів з нарахуваннями (тис. грн)	312,7
Річна заробітна плата асистентів вчителів з нарахуваннями (тис. грн)	273,9
Річна заробітна плата керівників ІРЦ з нарахуваннями (тис. грн)	401,4
Річна заробітна плата педпрацівників ІРЦ з нарахуваннями (тис. грн)	349,6
Розрахункова наповнюваність спеціальних класів (також приватних НРЦ)	9,0
Розрахункова наповнюваність класів НРЦ	6,0

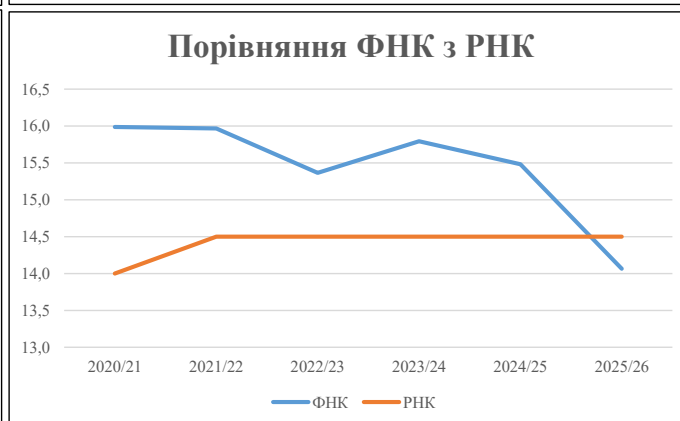
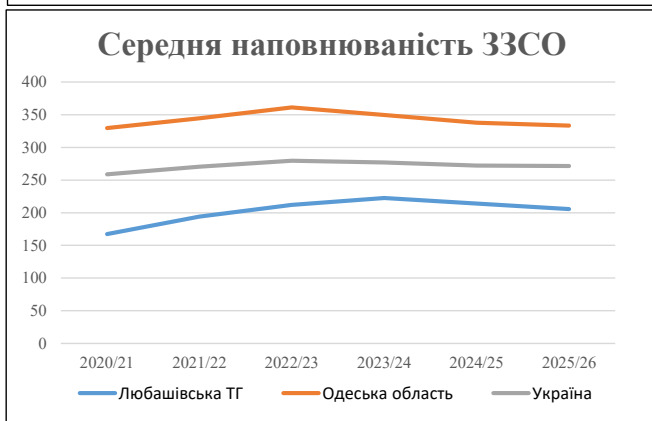
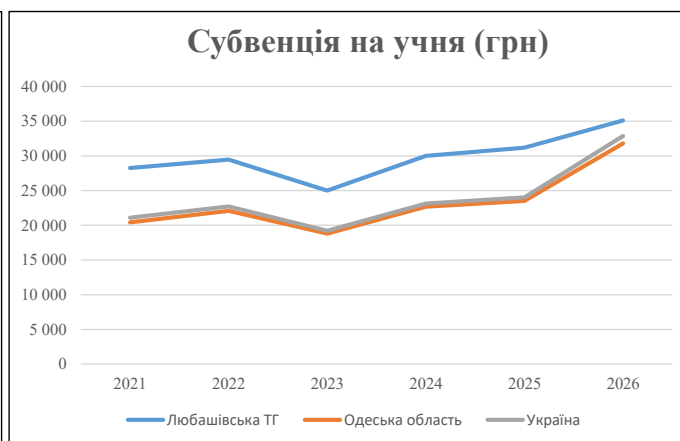
Рівень освіти	Учні	З них учні гірських шкіл			Класи	Розрахункова наповнюваність класу (групи)	Розрахункова к-ть класів (групи)	К-ть годин навчального плану	К-ть годин у тиждень	К-ть необхідних класів	К-ть ставок	Зарплати вчителів, тис. грн	Розподіл на одного учня, для пед. працівників, які не проводять уроки, грн	Зарплата пед. персоналу, що не проводять уроки, тис. грн	Зарплата пед. гірську місцевість, без поділу на групи, тис. грн	Коефіцієнт поділу класів на групи	К-ть ставок вчителів для поділу класів на групи	Зарплати персоналу, що проводить уроки у групах при події класів, тис. грн	Зарплата пед. персоналу разом (без надбавки за гірську місцевість), тис. грн	Відсоток учнів гірських шкіл	Надбавка для гірської місцевості	Зарплата всього пед. персоналу разом, тис. грн	
		гр. 1	гр. 2	гр. 3																			гр. 4
Як розраховано	Факт	Факт	Факт	Постанова	гр. 1 / гр. 4	Постанова	гр. 5 * гр. 6	гр. 7 / 18	гр. 8 * 14527,51	Постанова	гр. 1 * гр. 10 / 1000	гр. 9 + гр. 11	Постанова	гр. 8 * гр. 13	гр. 14 * 14527,51	гр. 12 + гр. 15	гр. 2 / гр. 1	0,25 * гр. 16 * гр. 17	гр. 16 + гр. 18				
<b>Загальні ЗЗСО</b>																							
Початкова (1-4)	683			57	14,5	48	23	1 104	61,3	19 176	6 247	4 267	23 443										
Базова (5-9)	1 177	0		79	14,5	82	32,7	2 681	149,0	46 576	6 247	7 353	53 928	0,017	4,31	1 348	94 197					94 197	
Старша (10-11)	306			18	14,5	22	35,5	781	43,4	13 566	6 247	1 912	15 477										
<b>Українознавчий компонент</b>																							
Початкова (1-4)	0			0	14,5	0	6	0	0,0	0	6 247	0	0										
Базова (5-9)	0	0		0	14,5	0	8	0	0,0	0	6 247	0	0	0,017	0,00	0	0					0	
Старша (10-11)	0			0	14,5	0	14	0	0,0	0	6 247	0	0										
<b>Індивідуальна освіта</b>																							
Екстернат (1-4)	0									0													
Екстернат (5-9)	0	0								0												0	
Екстернат (10-12)	0									0													
Сімейна форма (1-4)	23									301													
Сімейна форма (5-9)	46	0								842												1 535	
Сімейна форма (10-12)	25									392													
TOT (1-4)	0									0													
TOT (5-9)	0	0								0												0	
TOT (10-12)	0									0													
<b>Спеціальна освіта</b>																							
Початкова (1-4)	0			0	9	0	36																
Базова (5-9)	0	0		0	9	0	36							0,047	0,00	0	0					0	
Старша (10-11)	0			0	9	0	36																
<b>Навчально-реабілітаційні центри</b>																							
Початкова (1-4)	0			0	6	0	36				6 247												
Базова (5-9)	0	0		0	6	0	36				6 247			0,047	0,00	0	0					0	
Старша (10-11)	0			0	6	0	36				6 247												
<b>Учні, які проживають в пансіонах (кількість ставок = кількість груп * 2)</b>																							
Загальні пансіони	0	0		0	20	0																	
Спеціальні пансіони	0	0		0	9	0																	
НРЦ	0	0		0	6	0																	
<b>Інклюзивні класи (кількість ставок = кількість класів * 1; обсяг субвенції = кількість ставок * 273,9), в колонках А і Б - кількість всіх і гірських інклюзивних класів після агрегації, у колонці Н - відсоток гірських інклюзивних класів</b>																							
Інклюзія	50	0			50					50,0	13 695				13 695								13 695
<b>Вечірня освіта</b>																							
Вечірні школи	0	0		0	16		23																0
<b>Заклади професійної освіти</b>																							
ЗПО	0	0		0	26																		0
<b>Разом</b>	<b>2 260</b>		<b>154</b>		<b>152</b>		<b>4 566</b>	<b>303,7</b>	<b>94 547</b>		<b>13 531</b>	<b>106 543</b>										<b>109 426,5</b>	

## Історичні дані щодо учнів комунальних ЗЗСО Любашівської селищної територіальної громади

Фактичні значення за навчальні роки	2020/21	2021/22	2022/23	2023/24	2024/25	2025/26
Кількість учнів ЗЗСО	2 510	2 523	2 544	2 448	2 353	2 260
ФНК	16,0	16,0	15,4	15,8	15,5	14,1
РНК	14,0	14,5	14,5	14,5	14,5	14,5
Кількість ЗЗСО	15	13	12	11	11	11
Середня наповнюваність ЗЗСО	167	194	212	223	214	205

Дані за бюджетні роки	2021	2022	2023	2024	2025	2026
Обсяг субвенції (тис. грн)	70 883,5	74 332,1	63 595,9	73 443,8	73 390,6	79 317,7
Субвенція на учня (грн)	28 240	29 462	24 998	30 002	31 190	35 096

Зміна за роками		2021/22	2022/23	2023/24	2024/25	2025/26
Учні (%)		0,5%	0,8%	-3,8%	-3,9%	-4,0%
Субвенція (%)		4,9%	-14,4%	15,5%	-0,1%	8,1%
Субвенція на учня (%)		4,3%	-15,1%	20,0%	4,0%	12,5%
ФНК		-0,02	-0,60	0,43	-0,31	-1,42

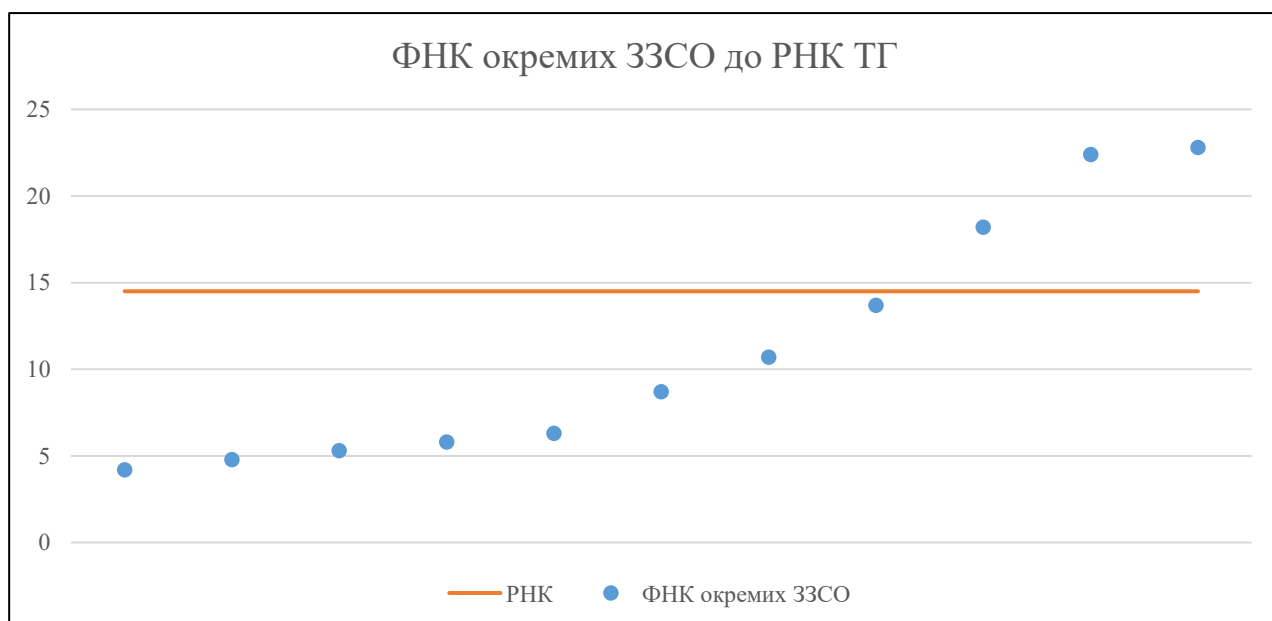


## Мережа ЗЗСО Любашівської селищної територіальної громади

	ЗЗСО		Учні		ФНК
	кількість	відсоток	кількість	відсоток	кількість
Звичайний ЗЗСО	7	63,6%	2 079	92,0%	17,6
Опорний ЗЗСО					
Філія ЗЗСО	4	36,4%	181	8,0%	5,0
Загалом	11	100,0%	2 260	100,0%	14,1

	ЗЗСО		Учні		ФНК
	кількість	відсоток	кількість	відсоток	кількість
<b>ЗЗСО крім спеціальних та НРЦ</b>					
ЗЗСО з ФНК більш ніж 15,5 (РНК + 1)	3	27,3%	1 675	74,1%	21,5
ЗЗСО з ФНК від 13,5 до 15,5	1	9,1%	151	6,7%	13,7
ЗЗСО з ФНК менш ніж 13,5 (РНК - 1)	7	63,6%	434	19,2%	6,7
ЗЗСО без класів					
Загалом (крім спеціальних та НРЦ)	11	100,0%	2 260	100,0%	14,1

	ЗЗСО		Учні		ФНК
	кількість	відсоток	кількість	відсоток	кількість
Менше 20 учнів					
Від 20 до 50 учнів	3	27,3%	129	5,7%	4,8
Від 50 до 100 учнів	3	27,3%	187	8,3%	6,9
Від 100 до 200 учнів	2	18,2%	269	11,9%	12,2
Від 200 до 300 учнів					
Від 300 до 400 учнів	1	9,1%	383	16,9%	18,2
Від 400 до 600 учнів	1	9,1%	493	21,8%	22,4
Від 600 до 800 учнів	1	9,1%	799	35,4%	22,8
Від 800 до 1000 учнів					
Від 1000 до 1500 учнів					
Більше 1500 учнів					
Загалом	11	100,0%	2 260	100,0%	14,1



На графіку ЗЗСО упорядковані за збільшенням наповнюваності

**Перелік закладів загальної середньої освіти Любашівської селищної територіальної громади  
РНК = 14,5, ФНК = 14,06**

↑	ЗЗСО з ФНК більш ніж 15,5 (РНК + 1)
↔	ЗЗСО з ФНК від 13,5 до 15,5
↓	ЗЗСО з ФНК менш ніж 13,5 (РНК - 1)
—	ЗЗСО без класів

№ з/п	ID в АІКОМ	Назва ЗЗСО	Факт. ступ.	Статус	ID в АІКОМ опорного ЗЗСО	Кіл-ть учнів	з них за індивід. формою	Кіл-ть класів	ФНК		Включено до розрахунку субвенції
1	15346	Любашівський ліцей №2	I-III	Опорна		799	40	35	22,8	↑	Так
2	15345	Любашівський ліцей №1	I-III			493	12	22	22,4	↑	Так
3	15356	Троїцький ліцей	I-III	Опорна		383	22	21	18,2	↑	Так
4	15348	Янишівський ліцей	I-III			151	10	11	13,7	↔	Так
5	15350	Боківський ліцей	I-III			118	2	11	10,7	↓	Так
6	15349	Бобрицька гімназія	I-II			78	9	9	8,7	↓	Так
7	15354	Покрівська гімназія	I-II			57		9	6,3	↓	Так
8	15363	Новокарбівська філія Троїцького ліцею	I-II	Філія	15356	52		9	5,8	↓	Так
9	15352	Кричунівська філія Любашівського ліцею №2	I-II	Філія	15346	48	4	9	5,3	↓	Так
10	15359	Великовасилівська філія Любашівського ліцею №2 Любашівської селищної територіальної громади	I-II	Філія	15346	43	3	9	4,8	↓	Так
11	15364	Новоселівська філія Любашівського ліцею №2 Любашівської селищної територіальної громади	I-II	Філія	15346	38	4	9	4,2	↓	Так