



ІНФОРМАЦІЙНА ДОВІДКА ЩОДО РОЗРАХУНКУ ОБСЯГУ ОСВІТНЬОЇ СУБВЕНЦІЇ НА 2026 РІК

ЛИМАНСЬКА ТГ

Базова інформація про засновника:

Засновник	Лиманська селищна територіальна громада		
Код бюджету	1556000000		
Область	Одеська	Фактична наповнюваність класів	15,75
Тип	Селищна ТГ	Розрахункова наповнюваність класів	16,5

Для цілей розрахунку освітньої субвенції громада не вважається прифронтовою.

З цієї причини тимчасова РНК (ТРНК) на 2026 рік визначається як РНК з буфером.

Це означає, що фактична наповнюваність класів (ФНК) порівнюється із замороженою РНК 2025 бюджетного року (ЗРНК).

Якщо значення ЗРНК близьке до ФНК (різниця не більше 1), ТРНК дорівнює ЗРНК.

Якщо ФНК набагато менше ЗРНК, ТРНК стає ЗРНК-1 (нижній буфер), у протилежному випадку стає ЗРНК+1 (верхній буфер).

Таким чином, ТРНК завжди знаходиться поруч з ЗРНК, за винятком того, що ТРНК не може бути менше 10 або більше 27,5.

Для Лиманської громади ЗРНК дорівнювала 17,5; ФНК після округлення до половини цілого дорівнює 15,5.

Допустимі значення ТРНК знаходяться в інтервалі (ЗРНК-1;ЗРНК+1) = (16,5;18,5).

Оскільки ФНК менше 16,5, ТРНК отримує значення нижнього буфера ЗРНК-1 = 16,5.

Підсумки розподілу субвенції на 2026 рік:

	К-ть учнів (факт)	К-ть класів (факт)	Сума (тис. грн)	На учня (грн)	На клас (грн)
Учні комунальних ЗЗСО, з них у гірських населених пунктах	1 181	75	46 627,7	39 482	621 702
у тому числі поділ класів на групи			656,1		
Українознавчий компонент					
Індивідуальні учні - екстернат	32		538,7	16 834	
Індивідуальні учні - сімейна форма	55		920,5	16 736	
Індивідуальні учні - ТОТ					
Учні спеціальних ЗЗСО (класів) з них у гірських населених пунктах					
у тому числі поділ класів на групи					
Учні НРЦ, з них у гірських населених пунктах					
Учні класів з вечірньою формою					
Вихованці пансіонів					
Вихованці спеціальних пансіонів					
Вихованці НРЦ					
Асистенти в інклюзивних класах		24	6 573,5		273 896
Учні ЗПО					
Лиманська ТГ	1 268	75	54 660,3		

Освітня субвенція, розрахована на весь бюджетний 2026 рік (не є остаточною, оскільки заплановано перерахунок її обсягів на вересень-грудень 2026 року), тис. грн:	54 660,3
Освітня субвенція, виділена на 8 місяців бюджетного 2026 року (68,6%), тис. грн:	37 497,0

Детальний розрахунок обсягу освітньої субвенції для Лиманської селищної територіальної громади

Коефіцієнти, що застосовуються для даної АТО:

Розрахунок наповнюваність класів	16,5
Коефіцієнт Кіпп для денних ЗЗСО	0,430
Розподіл на одного учня для педагогічних працівників, які не проводять уроки (денні ЗЗСО), грн	6 247
Коефіцієнт Кіпп для вечірніх шкіл	0,430
Розподіл на одного учня, для педагогічних працівників, які не проводять уроки (вечірні школи), грн	6 247
Коефіцієнт поділу класів на групи при вивченні окремих предметів для учнів групи I	1,017
Коефіцієнт поділу класів на групи при вивченні окремих предметів для учнів групи II	1,047
Коефіцієнт скорочення	1,00

Коефіцієнти, що застосовуються для всіх АТО:

Норматив бюджетної забезпеченості (грн)	14 527,5
Річна заробітна плата вчителів з нарахуваннями (тис. грн)	312,7
Річна заробітна плата асистентів вчителів з нарахуваннями (тис. грн)	273,9
Річна заробітна плата керівників ІРЦ з нарахуваннями (тис. грн)	401,4
Річна заробітна плата педпрацівників ІРЦ з нарахуваннями (тис. грн)	349,6
Розрахунок наповнюваність спеціальних класів (також приватних НРЦ)	9,0
Розрахунок наповнюваність класів НРЦ	6,0

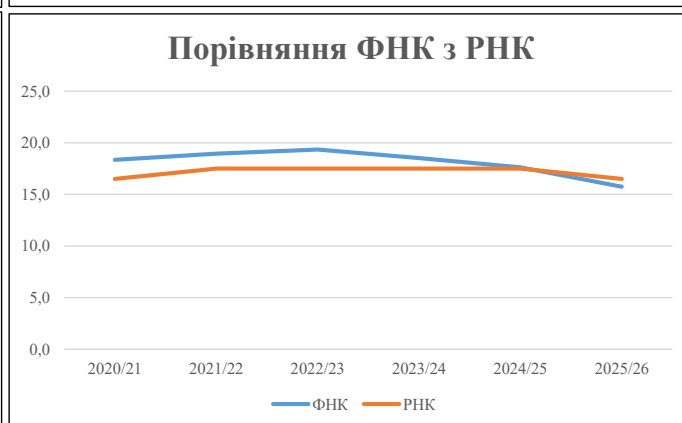
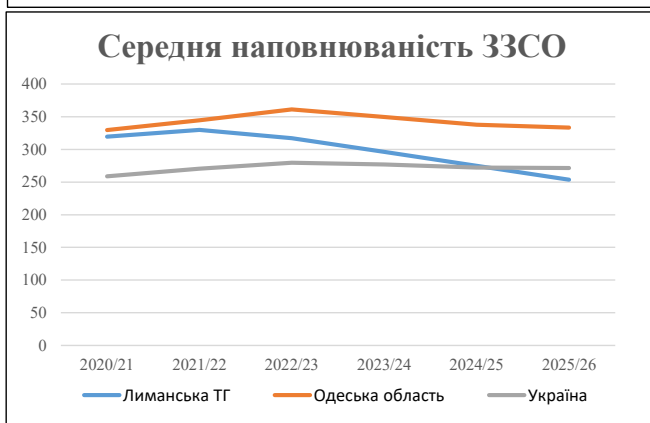
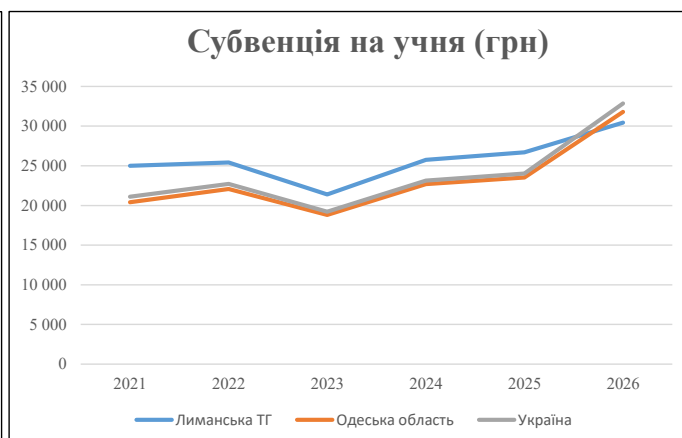
Рівень освіти	Учні	З них учні гірських шкіл			Класи	Розрахунок наповнюваність класу (групи)	Розрахунок класів (групи)	Кількість годин навчального плану	Кількість необхідних годин у тиждень	Кількість ставок	Зарплати вчителів, тис. грн	Розподіл на одного учня, для пед. працівників, які не проводять уроки, грн	Зарплата пед. персоналу, що не проводять уроки, тис. грн	Зарплата пед. гірську місцевість, без поділу на групи, тис. грн	Коефіцієнт поділу класів на групи	Кількість ставок вчителів для поділу класів на групи	Зарплати персоналу, що проводить уроки у групах при події класів, тис. грн	Зарплата пед. персоналу разом (без надбавки за гірську місцевість), тис. грн	Відсоток учнів гірських шкіл	Надбавка для гірської місцевості	Зарплата всього пед. персоналу разом, тис. грн
		гр. 1	гр. 2	гр. 3																	
Як розраховано	Факт	Факт	Факт	Постанова	гр. 1 / гр. 4	Постанова	гр. 5 * гр. 6	гр. 7 / 18	гр. 8 * 14527,51	Постанова	гр. 1 * гр. 10 / 1000	гр. 9 + гр. 11	Постанова	гр. 8 * гр. 13	гр. 14 * 14527,51	гр. 12 + гр. 15	гр. 2 / гр. 1	0,25 * гр. 16 * гр. 17	гр. 16 + гр. 18		
Загальні ЗЗСО																					
Початкова (1-4)	366		24	16,5	23	23	529	29,4	9 189	6 247	2 286	11 475		0,017	2,10	656	46 628				46 628
Базова (5-9)	680	0	41	16,5	42	32,7	1 373	76,3	23 856	6 247	4 248	28 104									
Старша (10-11)	135		10	16,5	9	35,5	320	17,8	5 550	6 247	843	6 393									
Українознавчий компонент																					
Початкова (1-4)	0		0	16,5	0	6	0	0,0	0	6 247	0	0									
Базова (5-9)	0	0	0	16,5	0	8	0	0,0	0	6 247	0	0	0,017	0,00	0	0					0
Старша (10-11)	0		0	16,5	0	14	0	0,0	0	6 247	0	0									
Індивідуальна освіта																					
Екстернат (1-4)	3								39												
Екстернат (5-9)	17	0							311									539			539
Екстернат (10-12)	12								188												
Сімейна форма (1-4)	7								92												
Сімейна форма (5-9)	29	0							531									920			920
Сімейна форма (10-12)	19								298												
TOT (1-4)	0								0												
TOT (5-9)	0	0							0									0			0
TOT (10-12)	0								0												
Спеціальна освіта																					
Початкова (1-4)	0		0	9	0	36															
Базова (5-9)	0	0	0	9	0	36							0,047	0,00	0	0					0
Старша (10-11)	0		0	9	0	36															
Навчально-реабілітаційні центри																					
Початкова (1-4)	0		0	6	0	36				6 247											
Базова (5-9)	0	0	0	6	0	36				6 247				0,047	0,00	0	0				0
Старша (10-11)	0		0	6	0	36				6 247											
Учні, які проживають в пансіонах (кількість ставок = кількість груп * 2)																					
Загальні пансіони	0	0		20	0																0
Спеціальні пансіони	0	0		9	0																0
НРЦ	0	0		6	0																0
Інклюзивні класи (кількість ставок = кількість класів * 1; обсяг субвенції = кількість ставок * 273,9), в колонках А і Б - кількість всіх і гірських інклюзивних класів після агрегації, у колонці Н - відсоток гірських інклюзивних класів																					
Інклюзія	24	0		24				24,0	6 574					6 574							6 574
Вечірня освіта																					
Вечірні школи	0	0	0	16		23															0
Заклади професійної освіти																					
ЗПО	0	0	0	26																	0
Разом	1 268		75		74		2 222	147,4	46 627		7 378	52 545									54 660,3

Історичні дані щодо учнів комунальних ЗЗСО Лиманської селищної територіальної громади

Фактичні значення за навчальні роки	2020/21	2021/22	2022/23	2023/24	2024/25	2025/26
Кількість учнів ЗЗСО	1 597	1 649	1 585	1 481	1 374	1 268
ФНК	18,4	19,0	19,3	18,5	17,6	15,7
РНК	16,5	17,5	17,5	17,5	17,5	16,5
Кількість ЗЗСО	5	5	5	5	5	5
Середня наповнюваність ЗЗСО	319	330	317	296	275	254

Дані за бюджетні роки	2021	2022	2023	2024	2025	2026
Обсяг субвенції (тис. грн)	39 926,7	41 928,7	33 897,0	38 123,0	36 698,4	38 594,1
Субвенція на учня (грн)	25 001	25 427	21 386	25 741	26 709	30 437

Зміна за роками		2021/22	2022/23	2023/24	2024/25	2025/26
Учні (%)		3,3%	-3,9%	-6,6%	-7,2%	-7,7%
Субвенція (%)		5,0%	-19,2%	12,5%	-3,7%	5,2%
Субвенція на учня (%)		1,7%	-15,9%	20,4%	3,8%	14,0%
ФНК		0,60	0,39	-0,83	-0,90	-1,87

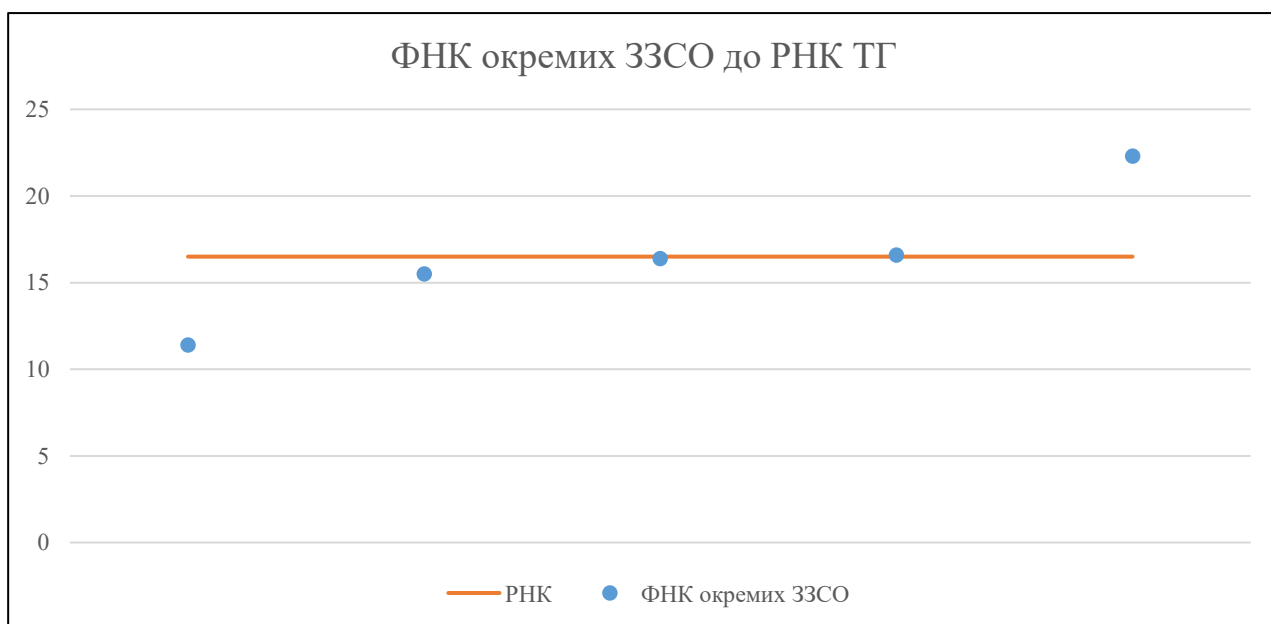


Мережа ЗЗСО Лиманської селищної територіальної громади

	ЗЗСО		Учні		ФНК
	кількість	відсоток	кількість	відсоток	кількість
Звичайний ЗЗСО	5	100,0%	1 268	100,0%	16,9
Опорний ЗЗСО					
Філія ЗЗСО					
Загалом	5	100,0%	1 268	100,0%	15,7

ЗЗСО крім спеціальних та НРЦ	ЗЗСО		Учні		ФНК
	кількість	відсоток	кількість	відсоток	кількість
ЗЗСО з ФНК більш ніж 17,5 (РНК + 1)	1	20,0%	379	29,9%	22,3
ЗЗСО з ФНК від 15,5 до 17,5	3	60,0%	764	60,3%	16,3
ЗЗСО з ФНК менш ніж 15,5 (РНК - 1)	1	20,0%	125	9,9%	11,4
ЗЗСО без класів					
Загалом (крім спеціальних та НРЦ)	5	100,0%	1 268	100,0%	15,7

	ЗЗСО		Учні		ФНК
	кількість	відсоток	кількість	відсоток	кількість
Менше 20 учнів					
Від 20 до 50 учнів					
Від 50 до 100 учнів					
Від 100 до 200 учнів	1	20,0%	125	9,9%	11,4
Від 200 до 300 учнів	3	60,0%	764	60,3%	16,3
Від 300 до 400 учнів	1	20,0%	379	29,9%	22,3
Від 400 до 600 учнів					
Від 600 до 800 учнів					
Від 800 до 1000 учнів					
Від 1000 до 1500 учнів					
Більше 1500 учнів					
Загалом	5	100,0%	1 268	100,0%	15,7



На графіку ЗЗСО упорядковані за збільшенням наповнюваності

**Перелік закладів загальної середньої освіти Лиманської селищної територіальної громади
РНК = 16,5, ФНК = 15,75**

↑	ЗЗСО з ФНК більш ніж 17,5 (РНК + 1)
↔	ЗЗСО з ФНК від 15,5 до 17,5
↓	ЗЗСО з ФНК менш ніж 15,5 (РНК - 1)
—	ЗЗСО без класів

№ з/п	ID в АІКОМ	Назва ЗЗСО	Факт. ступ.	Статус	ID в АІКОМ опорного ЗЗСО	Кіл-ть учнів	з них за індивід. формою	Кіл-ть класів	ФНК		Включено до розрахунку субвенції
1	15086	КЗЗСО "Кучурганський ліцей імені П.М. Каплуна"	I-III			379	65	17	22,3	↑	Так
2	15095	КЗЗСО "Лиманський ліцей №2"	I-III			283		17	16,6	↔	Так
3	15094	КЗЗСО «Лиманський ліцей №1»	I-III			279	23	17	16,4	↔	Так
4	15091	КЗЗСО "Степовий ліцей"	I-III			202	1	13	15,5	↔	Так
5	15092	КЗЗСО "Щербанський ліцей"	I-III			125	1	11	11,4	↓	Так