



## ІНФОРМАЦІЙНА ДОВІДКА ЩОДО РОЗРАХУНКУ ОБСЯГУ ОСВІТНЬОЇ СУБВЕНЦІЇ НА 2026 РІК

### КУЯЛЬНИЦЬКА ТГ

#### Базова інформація про засновника:

Засновник	Куяльницька сільська територіальна громада		
Код бюджету	1551300000		
Область	Одеська	Фактична наповнюваність класів	11,00
Тип	Сільська ТГ	Розрахункова наповнюваність класів	12,0

Для цілей розрахунку освітньої субвенції громада не вважається прифронтовою.

З цієї причини тимчасова РНК (ТРНК) на 2026 рік визначається як РНК з буфером.

Це означає, що фактична наповнюваність класів (ФНК) порівнюється із замороженою РНК 2025 бюджетного року (ЗРНК).

Якщо значення ЗРНК близьке до ФНК (різниця не більше 1), ТРНК дорівнює ЗРНК.

Якщо ФНК набагато менше ЗРНК, ТРНК стає ЗРНК-1 (нижній буфер), у протилежному випадку стає ЗРНК+1 (верхній буфер).

Таким чином, ТРНК завжди знаходиться поруч з ЗРНК, за винятком того, що ТРНК не може бути менше 10 або більше 27,5.

Для Куяльницької громади ЗРНК дорівнювала 12; ФНК після округлення до половини цілого дорівнює 11.

Допустимі значення ТРНК знаходяться в інтервалі (ЗРНК-1;ЗРНК+1) = (11;13).

Оскільки ФНК в межах допустимого інтервалу, ТРНК отримує значення ЗРНК = 12.

#### Підсумки розподілу субвенції на 2026 рік:

	К-ть учнів (факт)	К-ть класів (факт)	Сума (тис. грн)	На учня (грн)	На клас (грн)
Учні комунальних ЗЗСО, з них у гірських населених пунктах	1 628	148	84 447,9	51 872	570 594
у тому числі поділ класів на групи			1 202,1		
Українознавчий компонент					
Індивідуальні учні - екстернат	121		1 982,1	16 381	
Індивідуальні учні - сімейна форма					
Індивідуальні учні - ТОТ					
Учні спеціальних ЗЗСО (класів) з них у гірських населених пунктах					
у тому числі поділ класів на групи					
Учні НРЦ, з них у гірських населених пунктах					
Учні класів з вечірньою формою	171	8	4 394,6	25 699	549 321
Вихованці пансіонів					
Вихованці спеціальних пансіонів					
Вихованці НРЦ					
Асистенти в інклюзивних класах		38	10 408,1		273 896
Учні ЗПО					
<b>Куяльницька ТГ</b>	<b>1 920</b>	<b>156</b>	<b>101 232,7</b>		

Освітня субвенція, розрахована на весь бюджетний 2026 рік (не є остаточною, оскільки заплановано перерахунок її обсягів на вересень-грудень 2026 року), тис. грн:	<b>101 232,7</b>
Освітня субвенція, виділена на 8 місяців бюджетного 2026 року (68,6%), тис. грн:	<b>69 445,6</b>

**Детальний розрахунок обсягу освітньої субвенції для Куяльницької сільської територіальної громади**

**Коефіцієнти, що застосовуються для даної АТО:**

Розрахункова наповнюваність класів	12,0
Коефіцієнт Кіпп для денних ЗЗСО	0,530
Розподіл на одного учня для педагогічних працівників, які не проводять уроки (денні ЗЗСО), грн	7 700
Коефіцієнт Кіпп для вечірніх шкіл	0,530
Розподіл на одного учня, для педагогічних працівників, які не проводять уроки (вечірні школи), грн	7 700
Коефіцієнт поділу класів на групи при вивченні окремих предметів для учнів групи I	1,017
Коефіцієнт поділу класів на групи при вивченні окремих предметів для учнів групи II	1,047
Коефіцієнт скорочення	1,00

**Коефіцієнти, що застосовуються для всіх АТО:**

Норматив бюджетної забезпеченості (грн)	14 527,5
Річна заробітна плата вчителів з нарахуваннями (тис. грн)	312,7
Річна заробітна плата асистентів вчителів з нарахуваннями (тис. грн)	273,9
Річна заробітна плата керівників ІРЦ з нарахуваннями (тис. грн)	401,4
Річна заробітна плата педпрацівників ІРЦ з нарахуваннями (тис. грн)	349,6
Розрахункова наповнюваність спеціальних класів (також приватних НРЦ)	9,0
Розрахункова наповнюваність класів НРЦ	6,0

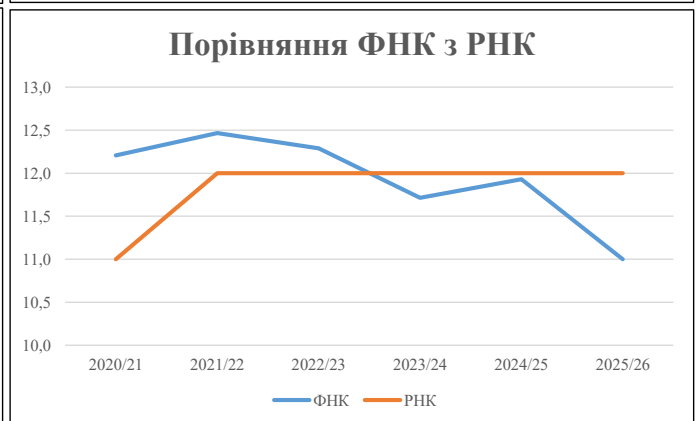
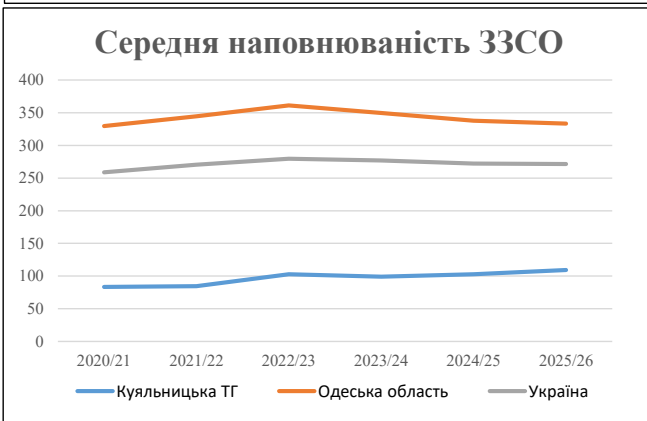
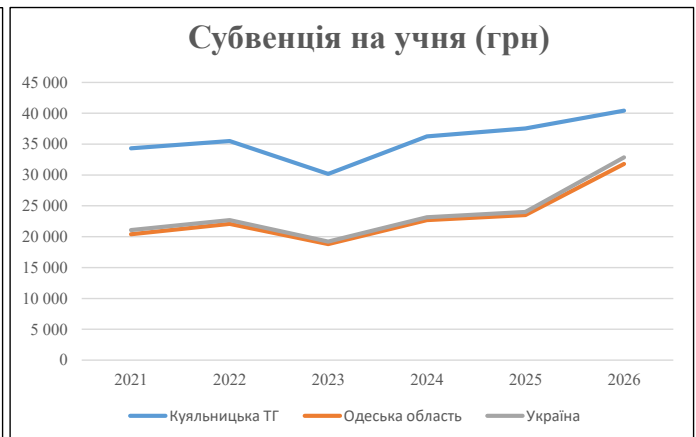
Рівень освіти	Учні	З них учні гірських шкіл			Класи	Розрахункова наповнюваність класу (групи)	Розрахункова кількість класів (групи)	Кількість годин навчального плану	Кількість необхідних годин у тиждень	Кількість ставок	Зарплати вчителів, тис. грн	Розподіл на одного учня, для пед. працівників, які не проводять уроки, грн	Зарплата пед. персоналу, що не проводить уроки, тис. грн	Зарплата пед. гірську місцевість, без поділу на групи, тис. грн	Коефіцієнт поділу класів на групи	Кількість ставок вчителів для поділу класів на групи	Зарплати персоналу, що проводить уроки у групах при поділі класів, тис. грн	Зарплата пед. персоналу разом (без надбавки за гірську місцевість), тис. грн	Відсоток учнів гірських шкіл	Надбавка для гірської місцевості	Зарплата всього пед. персоналу разом, тис. грн
		гр. 1	гр. 2	гр. 3																	
Як розраховано	Факт	Факт	Факт	Постанова	гр. 1 / гр. 4	Постанова	гр. 5 * гр. 6	гр. 7 / 18	гр. 8 * 14527,51	Постанова	гр. 1 * гр. 10 / 1000	гр. 9 + гр. 11	Постанова	гр. 8 * гр. 13	гр. 14 * 14527,51	гр. 12 + гр. 15	гр. 2 / гр. 1	0,25 * гр. 16 * гр. 17	гр. 16 + гр. 18		
<b>Загальні ЗЗСО</b>																					
Початкова (1-4)	582		69	12,0	49	23	1 127	62,6	19 576	7 700	4 481	24 057		0,017	3,84	1 202	84 448				84 448
Базова (5-9)	913	0	69	12,0	77	32,7	2 518	139,9	43 736	7 700	7 030	50 765									
Старша (10-11)	133		10	12,0	12	35,5	426	23,7	7 400	7 700	1 024	8 424									
<b>Українознавчий компонент</b>																					
Початкова (1-4)	0		0	12,0	0	6	0	0,0	0	7 700	0	0									
Базова (5-9)	0	0	0	12,0	0	8	0	0,0	0	7 700	0	0		0,017	0,00	0	0				0
Старша (10-11)	0		0	12,0	0	14	0	0,0	0	7 700	0	0									
<b>Індивідуальна освіта</b>																					
Екстернат (1-4)	36								471												
Екстернат (5-9)	68	0							1 245									1 982			1 982
Екстернат (10-12)	17								267												
Сімейна форма (1-4)	0								0												
Сімейна форма (5-9)	0	0							0												0
Сімейна форма (10-12)	0								0												
TOT (1-4)	0								0												
TOT (5-9)	0	0							0												0
TOT (10-12)	0								0												
<b>Спеціальна освіта</b>																					
Початкова (1-4)	0		0	9	0	36															
Базова (5-9)	0	0	0	9	0	36								0,047	0,00	0	0				0
Старша (10-11)	0		0	9	0	36															
<b>Навчально-реабілітаційні центри</b>																					
Початкова (1-4)	0		0	6	0	36				7 700											
Базова (5-9)	0	0	0	6	0	36				7 700				0,047	0,00	0	0				0
Старша (10-11)	0		0	6	0	36				7 700											
<b>Учні, які проживають в пансіонах (кількість ставок = кількість груп * 2)</b>																					
Загальні пансіони	0	0		20	0																0
Спеціальні пансіони	0	0		9	0																0
НРЦ	0	0		6	0																0
<b>Інклюзивні класи (кількість ставок = кількість класів * 1; обсяг субвенції = кількість ставок * 273,9), в колонках А і Б - кількість всіх і гірських інклюзивних класів після агрегації, у колонці Н - відсоток гірських інклюзивних класів</b>																					
Інклюзія	38	0		38					38,0	10 408						10 408					10 408
<b>Вечірня освіта</b>																					
Вечірні школи	171	0	8	16	11	23	253	14,1	4 395						4 395						4 395
<b>Заклади професійної освіти</b>																					
ЗПО	0	0	0	26																	0
<b>Разом</b>	<b>1 920</b>		<b>156</b>		<b>149</b>		<b>4 324</b>	<b>278,2</b>	<b>87 496</b>			<b>12 535</b>		<b>98 048</b>							<b>101 232,7</b>

## Історичні дані щодо учнів комунальних ЗЗСО Куяльницької сільської територіальної громади

Фактичні значення за навчальні роки	2020/21	2021/22	2022/23	2023/24	2024/25	2025/26
Кількість учнів ЗЗСО	2 002	2 032	1 952	1 886	1 849	1 749
ФНК	12,2	12,5	12,3	11,7	11,9	11,0
РНК	11,0	12,0	12,0	12,0	12,0	12,0
Кількість ЗЗСО	24	24	19	19	18	16
Середня наповнюваність ЗЗСО	83	85	103	99	103	109

Дані за бюджетні роки	2021	2022	2023	2024	2025	2026
Обсяг субвенції (тис. грн)	68 680,8	72 127,3	58 902,7	68 372,2	69 407,6	70 710,9
Субвенція на учня (грн)	34 306	35 496	30 176	36 252	37 538	40 429

Зміна за роками	2021/22	2022/23	2023/24	2024/25	2025/26
Учні (%)	1,5%	-3,9%	-3,4%	-2,0%	-5,4%
Субвенція (%)	5,0%	-18,3%	16,1%	1,5%	1,9%
Субвенція на учня (%)	3,5%	-15,0%	20,1%	3,5%	7,7%
ФНК	0,26	-0,18	-0,58	0,21	-0,93

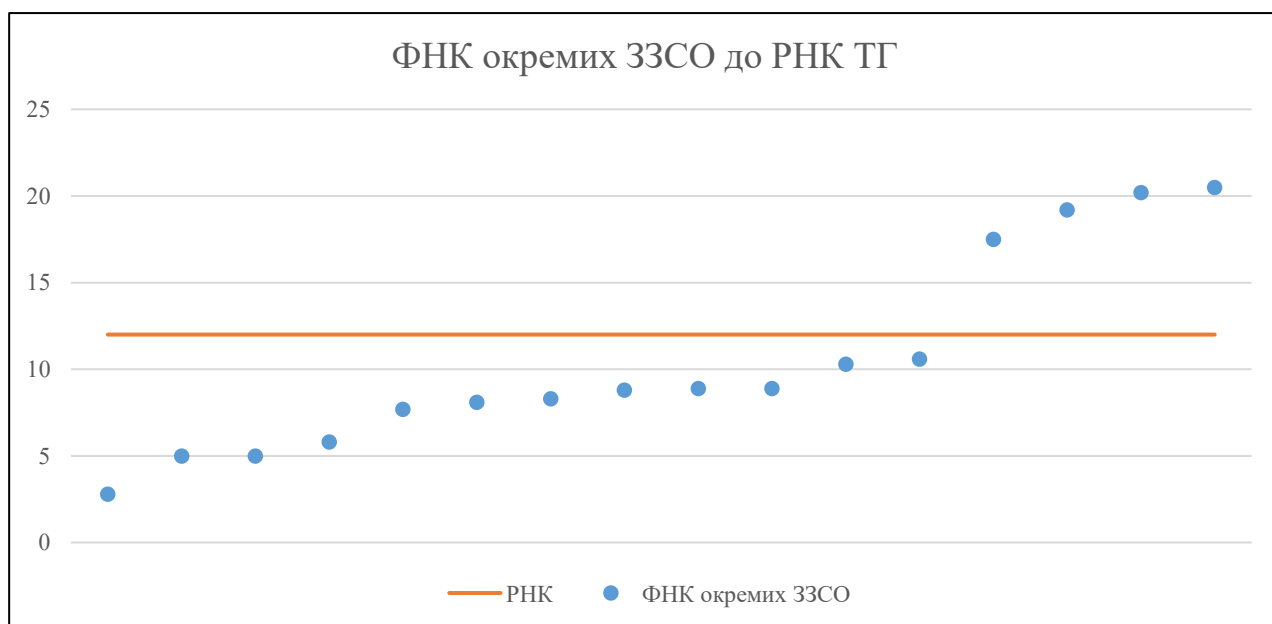


## Мережа ЗЗСО Куяльницької сільської територіальної громади

	ЗЗСО		Учні		ФНК
Звичайний ЗЗСО	8	50,0%	1 461	76,1%	15,2
Опорний ЗЗСО					
Філія ЗЗСО	8	50,0%	459	23,9%	7,7
Загалом	16	100,0%	1 920	100,0%	11,0

	ЗЗСО		Учні		ФНК
<b>ЗЗСО крім спеціальних та НРЦ</b>					
ЗЗСО з ФНК більш ніж 13 (РНК + 1)	4	25,0%	1 137	59,2%	19,6
ЗЗСО з ФНК від 11 до 13					
ЗЗСО з ФНК менш ніж 11 (РНК - 1)	12	75,0%	783	40,8%	8,0
ЗЗСО без класів					
Загалом (крім спеціальних та НРЦ)	16	100,0%	1 920	100,0%	11,0

	ЗЗСО		Учні		ФНК
Менше 20 учнів	2	12,5%	26	1,4%	3,7
Від 20 до 50 учнів	2	12,5%	91	4,7%	5,4
Від 50 до 100 учнів	7	43,8%	549	28,6%	8,7
Від 100 до 200 учнів	2	12,5%	310	16,1%	14,1
Від 200 до 300 учнів	2	12,5%	472	24,6%	19,7
Від 300 до 400 учнів					
Від 400 до 600 учнів	1	6,3%	472	24,6%	20,5
Від 600 до 800 учнів					
Від 800 до 1000 учнів					
Від 1000 до 1500 учнів					
Більше 1500 учнів					
Загалом	16	100,0%	1 920	100,0%	11,0



На графіку ЗЗСО упорядковані за збільшенням наповнюваності

**Перелік закладів загальної середньої освіти Куяльницької сільської територіальної громади  
РНК = 12, ФНК = 11**

↑	ЗЗСО з ФНК більш ніж 13 (РНК + 1)
↔	ЗЗСО з ФНК від 11 до 13
↓	ЗЗСО з ФНК менш ніж 11 (РНК - 1)
—	ЗЗСО без класів

№ з/п	ID в АІКОМ	Назва ЗЗСО	Факт. ступ.	Статус	ID в АІКОМ опорного ЗЗСО	Кіл-ть учнів	з них за індивід. формою	Кіл-ть класів	ФНК		Включено до розрахунку субвенції
1	14930	КУЯЛЬНИЦЬКИЙ ОЗО	I-III	Опорна		472	1	23	20,5	↑	Так
2	14934	НЕСТОЇТСЬКИЙ ОЗО	I-III	Опорна		242	27	12	20,2	↑	Так
3	14932	Малофонтанський ОЗО	I-III	Опорна		230	20	12	19,2	↑	Так
4	14935	Новоселівський ОЗО	I-III	Опорна		193	19	11	17,5	↑	Так
5	14933	Мардарівський ліцей	I-III			117	6	11	10,6	↓	Так
6	14917	Косівська гімназія	I			93	4	9	10,3	↓	Так
7	14927	Борщівська гімназія	I-II	Філія	14932	80	2	9	8,9	↓	Так
8	14911	Бочманівська гімназія	I-II	Філія	14935	80	18	9	8,9	↓	Так
9	14936	Станіславська гімназія-філія Нестойського опорного закладу	I-II	Філія	14934	79	2	9	8,8	↓	Так
10	14920	Любомирська гімназія	I-II	Філія	14932	75	7	9	8,3	↓	Так
11	14924	Соболівська гімназія	I-II	Філія	14930	73	7	9	8,1	↓	Так
12	14914	Гоноратська гімназія	I-II			69	4	9	7,7	↓	Так
13	14913	Глибочанська гімназія	I-II	Філія	14930	46	4	8	5,8	↓	Так
14	14929	Качурівська гімназія	I-II			45	3	9	5	↓	Так
15	14916	Климентівська початкова школа	I	Філія	14934	15	4	3	5	↓	Так
16	14912	Вишнівська початкова школа	I	Філія	14930	11	1	4	2,8	↓	Так