



## ІНФОРМАЦІЙНА ДОВІДКА ЩОДО РОЗРАХУНКУ ОБСЯГУ ОСВІТНЬОЇ СУБВЕНЦІЇ НА 2026 РІК

### КОНОПЛЯНСЬКА ТГ

#### Базова інформація про засновника:

Засновник	Коноплянська сільська територіальна громада		
Код бюджету	1551100000		
Область	Одеська	Фактична наповнюваність класів	9,33
Тип	Сільська ТГ	Розрахункова наповнюваність класів	11,0

Для цілей розрахунку освітньої субвенції громада не вважається прифронтовою.

З цієї причини тимчасова РНК (ТРНК) на 2026 рік визначається як РНК з буфером.

Це означає, що фактична наповнюваність класів (ФНК) порівнюється із замороженою РНК 2025 бюджетного року (ЗРНК).

Якщо значення ЗРНК близьке до ФНК (різниця не більше 1), ТРНК дорівнює ЗРНК.

Якщо ФНК набагато менше ЗРНК, ТРНК стає ЗРНК-1 (нижній буфер), у протилежному випадку стає ЗРНК+1 (верхній буфер).

Таким чином, ТРНК завжди знаходиться поруч з ЗРНК, за винятком того, що ТРНК не може бути менше 10 або більше 27,5.

Для Коноплянської громади ЗРНК дорівнювала 12; ФНК після округлення до половини цілого дорівнює 9,5.

Допустимі значення ТРНК знаходяться в інтервалі (ЗРНК-1;ЗРНК+1) = (11;13).

Оскільки ФНК менше 11, ТРНК отримує значення нижнього буфера ЗРНК-1 = 11.

#### Підсумки розподілу субвенції на 2026 рік:

	К-ть учнів (факт)	К-ть класів (факт)	Сума (тис. грн)	На учня (грн)	На клас (грн)
Учні комунальних ЗЗСО, з них у гірських населених пунктах	756	81	43 103,1	57 015	532 138
у тому числі поділ класів на групи			623,2		
Українознавчий компонент					
Індивідуальні учні - екстернат	38		614,5	16 171	
Індивідуальні учні - сімейна форма	16		264,1	16 507	
Індивідуальні учні - ТОТ					
Учні спеціальних ЗЗСО (класів) з них у гірських населених пунктах					
у тому числі поділ класів на групи					
Учні НРЦ, з них у гірських населених пунктах					
Учні класів з вечірньою формою					
Вихованці пансіонів					
Вихованці спеціальних пансіонів					
Вихованці НРЦ					
Асистенти в інклюзивних класах		8	2 191,2		273 896
Учні ЗПО					
<b>Коноплянська ТГ</b>	<b>810</b>	<b>81</b>	<b>46 172,9</b>		

Освітня субвенція, розрахована на весь бюджетний 2026 рік (не є остаточною, оскільки заплановано перерахунок її обсягів на вересень-грудень 2026 року), тис. грн:	<b>46 172,9</b>
Освітня субвенція, виділена на 8 місяців бюджетного 2026 року (68,6%), тис. грн:	<b>31 674,6</b>

**Детальний розрахунок обсягу освітньої субвенції для Коноплянської сільської територіальної громади**

**Коефіцієнти, що застосовуються для даної АТО:**

Розрахункова наповнюваність класів	11,0
Коефіцієнт Кіпп для денних ЗЗСО	0,530
Розподіл на одного учня для педагогічних працівників, які не проводять уроки (денні ЗЗСО), грн	7 700
Коефіцієнт Кіпп для вечірніх шкіл	0,530
Розподіл на одного учня, для педагогічних працівників, які не проводять уроки (вечірні школи), грн	7 700
Коефіцієнт поділу класів на групи при вивченні окремих предметів для учнів групи I	1,017
Коефіцієнт поділу класів на групи при вивченні окремих предметів для учнів групи II	1,047
Коефіцієнт скорочення	1,00

**Коефіцієнти, що застосовуються для всіх АТО:**

Норматив бюджетної забезпеченості (грн)	14 527,5
Річна заробітна плата вчителів з нарахуваннями (тис. грн)	312,7
Річна заробітна плата асистентів вчителів з нарахуваннями (тис. грн)	273,9
Річна заробітна плата керівників ІРЦ з нарахуваннями (тис. грн)	401,4
Річна заробітна плата педпрацівників ІРЦ з нарахуваннями (тис. грн)	349,6
Розрахункова наповнюваність спеціальних класів (також приватних НРЦ)	9,0
Розрахункова наповнюваність класів НРЦ	6,0

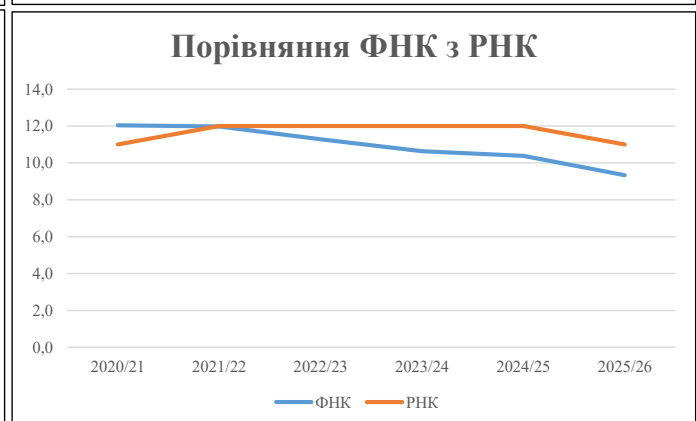
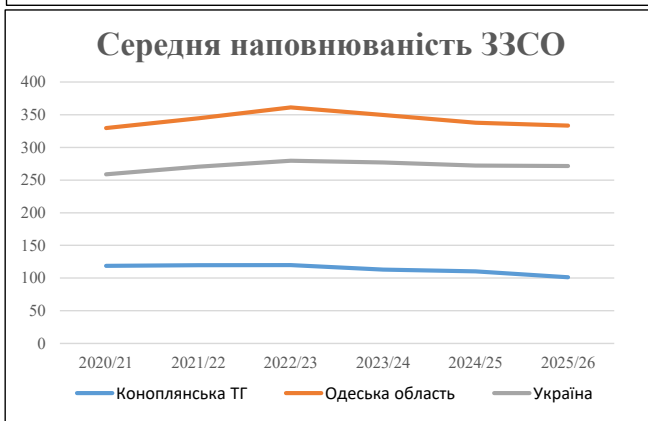
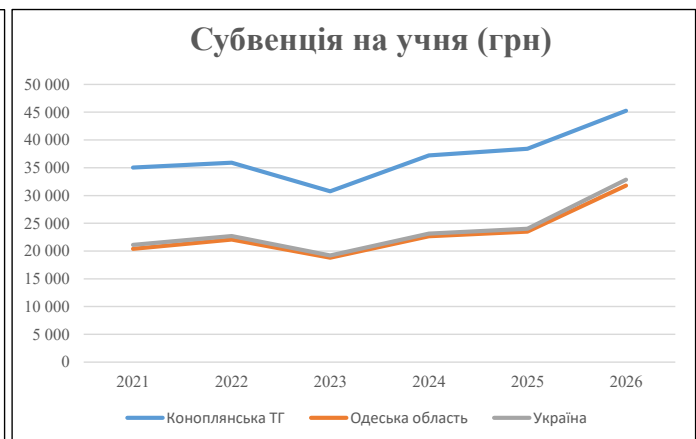
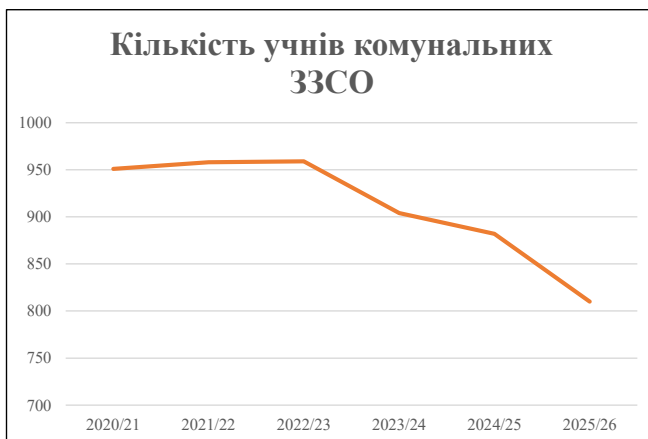
Рівень освіти	Учні	З них учні гірських шкіл			Класи	Розрахункова наповнюваність класу (групи)		Кіль-ть годин навчального плану	Кіль-ть необхідних годин у тиждень	Кіль-ть ставок	Зарплати вчителів, тис. грн	Розподіл на одного учня, для пед. працівників, які не проводять уроки, грн	Зарплата пед. персоналу, що не проводить уроки, тис. грн	Зарплата гірську місцевість, без поділу на групи, тис. грн	Коефіцієнт поділу класів на групи	Кіль-ть ставок вчителів для поділу класів на групи	Зарплати персоналу, що проводить уроки у групах при події класів, тис. грн	Зарплата пед. персоналу разом (без надбавки за гірську місцевість), тис. грн	Відсоток учнів гірських шкіл	Надбавка для гірської місцевості	Зарплата всього пед. персоналу разом, тис. грн
		гр. 1	гр. 2	гр. 3		гр. 4	гр. 5														
Як розраховано	Факт	Факт	Факт	Постанова	гр. 1 / гр. 4	Постанова	гр. 5 * гр. 6	гр. 7 / 18	гр. 8 * 14527,51	Постанова	гр. 1 * гр. 10 / 1000	гр. 9 + гр. 11	Постанова	гр. 8 * гр. 13	гр. 14 * 14527,51	гр. 12 + гр. 15	гр. 2 / гр. 1	0,25 * гр. 16 * гр. 17	гр. 16 + гр. 18		
<b>Загальні ЗЗСО</b>																					
Початкова (1-4)	227		30	11,0	21	23	483	26,8	8 390	7 700	1 748	10 137		0,017	1,99	623	43 103				43 103
Базова (5-9)	434	0	43	11,0	40	32,7	1 308	72,7	22 720	7 700	3 342	26 061									
Старша (10-11)	95		8	11,0	9	35,5	320	17,8	5 550	7 700	731	6 281									
<b>Українознавчий компонент</b>																					
Початкова (1-4)	0		0	11,0	0	6	0	0,0	0	7 700	0	0		0,017	0,00	0	0				0
Базова (5-9)	0	0	0	11,0	0	8	0	0,0	0	7 700	0	0									
Старша (10-11)	0		0	11,0	0	14	0	0,0	0	7 700	0	0									
<b>Індивідуальна освіта</b>																					
Екстернат (1-4)	5								65												
Екстернат (5-9)	12	0							220												615
Екстернат (10-12)	21								329												
Сімейна форма (1-4)	3								39												
Сімейна форма (5-9)	8	0							146												264
Сімейна форма (10-12)	5								78												
TOT (1-4)	0								0												
TOT (5-9)	0	0							0												0
TOT (10-12)	0								0												
<b>Спеціальна освіта</b>																					
Початкова (1-4)	0		0	9	0	36								0,047	0,00	0	0				0
Базова (5-9)	0	0	0	9	0	36															
Старша (10-11)	0		0	9	0	36															
<b>Навчально-реабілітаційні центри</b>																					
Початкова (1-4)	0		0	6	0	36				7 700				0,047	0,00	0	0				0
Базова (5-9)	0	0	0	6	0	36				7 700											
Старша (10-11)	0		0	6	0	36				7 700											
<b>Учні, які проживають в пансіонах (кількість ставок = кількість груп * 2)</b>																					
Загальні пансіони	0	0		20	0																0
Спеціальні пансіони	0	0		9	0																0
НРЦ	0	0		6	0																0
<b>Інклюзивні класи (кількість ставок = кількість класів * 1; обсяг субвенції = кількість ставок * 273,9), в колонках А і Б - кількість всіх і гірських інклюзивних класів після агрегації, у колонці Н - відсоток гірських інклюзивних класів</b>																					
Інклюзія	8	0		8				8,0	2 191			2 191									2 191
<b>Вечірня освіта</b>																					
Вечірні школи	0	0	0	16		23															0
<b>Заклади професійної освіти</b>																					
ЗПО	0	0	0	26																	0
<b>Разом</b>	<b>810</b>		<b>81</b>		<b>70</b>		<b>2 111</b>	<b>125,3</b>	<b>39 729</b>		<b>5 821</b>	<b>44 671</b>									<b>46 172,9</b>

## Історичні дані щодо учнів комунальних ЗЗСО Коноплянської сільської територіальної громади

Фактичні значення за навчальні роки	2020/21	2021/22	2022/23	2023/24	2024/25	2025/26
Кількість учнів ЗЗСО	951	958	959	904	882	810
ФНК	12,0	12,0	11,3	10,6	10,4	9,3
РНК	11,0	12,0	12,0	12,0	12,0	11,0
Кількість ЗЗСО	8	8	8	8	8	8
Середня наповнюваність ЗЗСО	119	120	120	113	110	101

Дані за бюджетні роки	2021	2022	2023	2024	2025	2026
Обсяг субвенції (тис. грн)	33 317,1	34 408,1	29 498,6	33 636,1	33 873,5	36 659,1
Субвенція на учня (грн)	35 034	35 917	30 760	37 208	38 405	45 258

Зміна за роками		2021/22	2022/23	2023/24	2024/25	2025/26
Учні (%)		0,7%	0,1%	-5,7%	-2,4%	-8,2%
Субвенція (%)		3,3%	-14,3%	14,0%	0,7%	8,2%
Субвенція на учня (%)		2,5%	-14,4%	21,0%	3,2%	17,8%
ФНК		-0,06	-0,69	-0,65	-0,26	-1,04

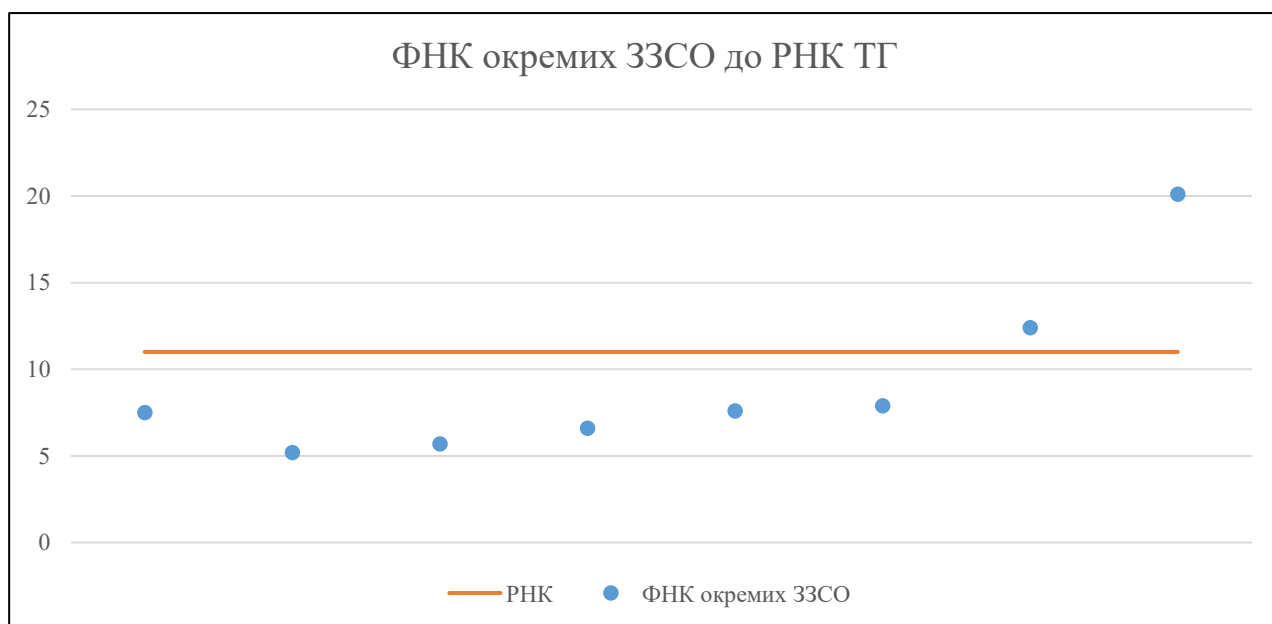


## Мережа ЗЗСО Коноплянської сільської територіальної громади

	ЗЗСО		Учні		ФНК
Звичайний ЗЗСО	7	87,5%	763	94,2%	10,6
Опорний ЗЗСО					
Філія ЗЗСО	1	12,5%	47	5,8%	5,2
Загалом	8	100,0%	810	100,0%	9,3

ЗЗСО крім спеціальних та НРЦ	ЗЗСО		Учні		ФНК
ЗЗСО з ФНК більш ніж 12 (РНК + 1)	2	25,0%	437	54,0%	16,8
ЗЗСО з ФНК від 10 до 12					
ЗЗСО з ФНК менш ніж 10 (РНК - 1)	6	75,0%	373	46,0%	6,8
ЗЗСО без класів					
Загалом (крім спеціальних та НРЦ)	8	100,0%	810	100,0%	9,3

	ЗЗСО		Учні		ФНК
Менше 20 учнів					
Від 20 до 50 учнів	2	25,0%	92	11,4%	6,1
Від 50 до 100 учнів	4	50,0%	281	34,7%	7,0
Від 100 до 200 учнів	1	12,5%	136	16,8%	12,4
Від 200 до 300 учнів					
Від 300 до 400 учнів	1	12,5%	301	37,2%	20,1
Від 400 до 600 учнів					
Від 600 до 800 учнів					
Від 800 до 1000 учнів					
Від 1000 до 1500 учнів					
Більше 1500 учнів					
Загалом	8	100,0%	810	100,0%	9,3



На графіку ЗЗСО упорядковані за збільшенням наповнюваності

**Перелік закладів загальної середньої освіти Коноплянської сільської територіальної громади  
РНК = 11, ФНК = 9,33**

↑	ЗЗСО з ФНК більш ніж 12 (РНК + 1)
↔	ЗЗСО з ФНК від 10 до 12
↓	ЗЗСО з ФНК менш ніж 10 (РНК - 1)
—	ЗЗСО без класів

№ з/п	ID в АІКОМ	Назва ЗЗСО	Факт. ступ.	Статус	ID в АІКОМ опорного ЗЗСО	Кіл-ть учнів	з них за індивід. формою	Кіл-ть класів	ФНК		Включено до розрахунку субвенції
1	20082	КОНОПЛЯНСЬКИЙ ЛІЦЕЙ	I-III	Опорна		301	25	15	20,1	↑	Так
2	20092	БОГУНІВСЬКИЙ ЛІЦЕЙ	I-III			136	10	11	12,4	↑	Так
3	14956	Катерино-Платонівський ліцей	I-III			87	5	11	7,9	↓	Так
4	20094	КАЛІНІВСЬКИЙ ЛІЦЕЙ	I-III			84	13	11	7,6	↓	Так
5	14962	МАРКЕВИЧЕВСЬКА ГІМНАЗІЯ	I-II			45		6	7,5	↓	Так
6	20097	ГУДЕВИЧІВСЬКА ГІМНАЗІЯ	I-II			59	2	9	6,6	↓	Так
7	20098	МИХАЙЛОПІЛЬСЬКА ГІМНАЗІЯ	I-II			51	1	9	5,7	↓	Так
8	20093	ДЖУГАСТРІВСЬКА ФІЛІЯ КОНОПЛЯНСЬКОГО ЛІЦ	I-II	Філія	20082	47	15	9	5,2	↓	Так