



ІНФОРМАЦІЙНА ДОВІДКА ЩОДО РОЗРАХУНКУ ОБСЯГУ ОСВІТНЬОЇ СУБВЕНЦІЇ НА 2026 РІК

КОДИМСЬКА ТГ

Базова інформація про засновника:

Засновник	Кодимська міська територіальна громада		
Код бюджету	1555500000		
Область	Одеська	Фактична наповнюваність класів	14,24
Тип	Міська ТГ	Розрахункова наповнюваність класів	14,5

Для цілей розрахунку освітньої субвенції громада не вважається прифронтовою.

З цієї причини тимчасова РНК (ТРНК) на 2026 рік визначається як РНК з буфером.

Це означає, що фактична наповнюваність класів (ФНК) порівнюється із замороженою РНК 2025 бюджетного року (ЗРНК).

Якщо значення ЗРНК близьке до ФНК (різниця не більше 1), ТРНК дорівнює ЗРНК.

Якщо ФНК набагато менше ЗРНК, ТРНК стає ЗРНК-1 (нижній буфер), у протилежному випадку стає ЗРНК+1 (верхній буфер).

Таким чином, ТРНК завжди знаходиться поруч з ЗРНК, за винятком того, що ТРНК не може бути менше 10 або більше 27,5.

Для Кодимської громади ЗРНК дорівнювала 14,5; ФНК після округлення до половини цілого дорівнює 14.

Допустимі значення ТРНК знаходяться в інтервалі (ЗРНК-1;ЗРНК+1) = (13,5;15,5).

Оскільки ФНК в межах допустимого інтервалу, ТРНК отримує значення ЗРНК = 14,5.

Підсумки розподілу субвенції на 2026 рік:

	К-ть учнів (факт)	К-ть класів (факт)	Сума (тис. грн)	На учня (грн)	На клас (грн)
Учні комунальних ЗЗСО, з них у гірських населених пунктах	1 922	135	82 662,2	43 008	612 313
у тому числі поділ класів на групи			1 157,7		
Українознавчий компонент					
Індивідуальні учні - екстернат					
Індивідуальні учні - сімейна форма	124		2 078,9	16 765	
Індивідуальні учні - ТОТ					
Учні спеціальних ЗЗСО (класів) з них у гірських населених пунктах					
у тому числі поділ класів на групи					
Учні НРЦ, з них у гірських населених пунктах					
Учні класів з вечірньою формою					
Вихованці пансіонів	9		625,3	69 479	
Вихованці спеціальних пансіонів					
Вихованці НРЦ					
Асистенти в інклюзивних класах		29	7 943,0		273 896
Учні ЗПО					
Кодимська ТГ	2 046	135	93 309,4		

Освітня субвенція, розрахована на весь бюджетний 2026 рік (не є остаточною, оскільки заплановано перерахунок її обсягів на вересень-грудень 2026 року), тис. грн:	93 309,4
Освітня субвенція, виділена на 8 місяців бюджетного 2026 року (68,6%), тис. грн:	64 010,2

Детальний розрахунок обсягу освітньої субвенції для Кодимської міської територіальної громади

Коефіцієнти, що застосовуються для даної АТО:

Розрахункова наповнюваність класів	14,5
Коефіцієнт Кіпп для денних ЗЗСО	0,480
Розподіл на одного учня для педагогічних працівників, які не проводять уроки (денні ЗЗСО), грн	6 973
Коефіцієнт Кіпп для вечірніх шкіл	0,480
Розподіл на одного учня, для педагогічних працівників, які не проводять уроки (вечірні школи), грн	6 973
Коефіцієнт поділу класів на групи при вивченні окремих предметів для учнів групи I	1,017
Коефіцієнт поділу класів на групи при вивченні окремих предметів для учнів групи II	1,047
Коефіцієнт скорочення	1,00

Коефіцієнти, що застосовуються для всіх АТО:

Норматив бюджетної забезпеченості (грн)	14 527,5
Річна заробітна плата вчителів з нарахуваннями (тис. грн)	312,7
Річна заробітна плата асистентів вчителів з нарахуваннями (тис. грн)	273,9
Річна заробітна плата керівників ІРЦ з нарахуваннями (тис. грн)	401,4
Річна заробітна плата педпрацівників ІРЦ з нарахуваннями (тис. грн)	349,6
Розрахункова наповнюваність спеціальних класів (також приватних НРЦ)	9,0
Розрахункова наповнюваність класів НРЦ	6,0

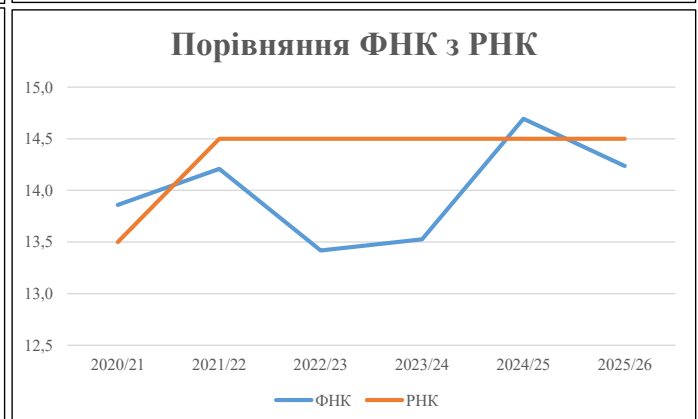
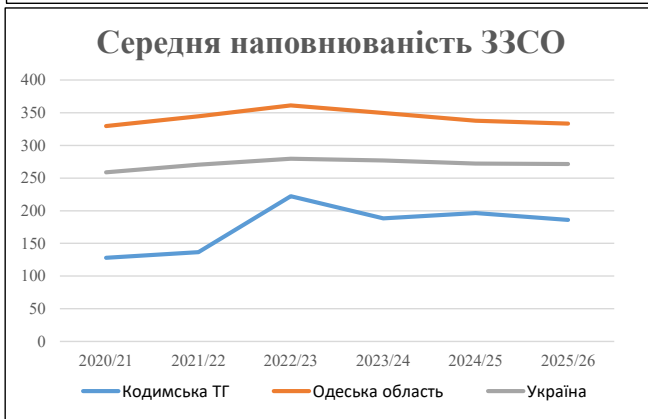
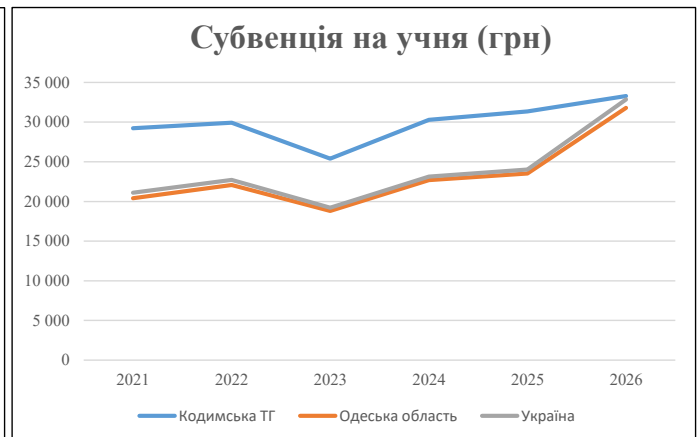
Рівень освіти	Учні	З них учні гірських шкіл			Класи	Розрахункова наповнюваність класів (групи)		Кількість годин навчального плану	Кількість необхідних годин у тиждень	Кількість ставок	Зарплати вчителів, тис. грн	Розподіл на одного учня, для пед. працівників, які не проводять уроки, грн	Зарплата пед. персоналу, що не проводить уроки, тис. грн	Зарплата пед. гірську місцевість, без поділу на групи, тис. грн	Коефіцієнт поділу класів на групи	Кількість ставок вчителів для поділу класів на групи	Зарплати персоналу, що проводить уроки у групах при події класів, тис. грн	Зарплата пед. персоналу разом (без надбавки за гірську місцевість), тис. грн	Відсоток учнів гірських шкіл	Надбавка для гірської місцевості	Зарплата всього пед. персоналу разом, тис. грн		
		гр. 1	гр. 2	гр. 3		гр. 4	гр. 5															гр. 6	гр. 7
Як розраховано	Факт	Факт	Факт	Постанова	гр. 1 / гр. 4	Постанова	гр. 5 * гр. 6	гр. 7 / 18	гр. 8 * 14527,51	Постанова	гр. 1 * гр. 10 / 1000	гр. 9 + гр. 11	Постанова	гр. 8 * гр. 13	гр. 14 * 14527,51	гр. 12 + гр. 15	гр. 2 / гр. 1	0,25 * гр. 16 * гр. 17	гр. 16 + гр. 18				
Загальні ЗЗСО																							
Початкова (1-4)	734		63	14,5	51	23	1 173	65,2	20 375	6 973	5 118	25 493											
Базова (5-9)	1 023	0	65	14,5	71	32,7	2 322	129,0	40 328	6 973	7 134	47 461	0,017	3,70	1 158	82 662						82 662	
Старша (10-11)	165		7	14,5	12	35,5	426	23,7	7 400	6 973	1 151	8 550											
Українознавчий компонент																							
Початкова (1-4)	0		0	14,5	0	6	0	0,0	0	6 973	0	0											
Базова (5-9)	0	0	0	14,5	0	8	0	0,0	0	6 973	0	0	0,017	0,00	0	0						0	
Старша (10-11)	0		0	14,5	0	14	0	0,0	0	6 973	0	0											
Індивідуальна освіта																							
Екстернат (1-4)	0								0														
Екстернат (5-9)	0	0							0													0	
Екстернат (10-12)	0								0														
Сімейна форма (1-4)	29								379														
Сімейна форма (5-9)	80	0							1 464													2 079	
Сімейна форма (10-12)	15								235														
TOT (1-4)	0								0														
TOT (5-9)	0	0							0													0	
TOT (10-12)	0								0														
Спеціальна освіта																							
Початкова (1-4)	0		0	9	0	36																	
Базова (5-9)	0	0	0	9	0	36							0,047	0,00	0	0						0	
Старша (10-11)	0		0	9	0	36																	
Навчально-реабілітаційні центри																							
Початкова (1-4)	0		0	6	0	36				6 973													
Базова (5-9)	0	0	0	6	0	36				6 973			0,047	0,00	0	0						0	
Старша (10-11)	0		0	6	0	36				6 973													
Учні, які проживають в пансіонах (кількість ставок = кількість груп * 2)																							
Загальні пансіони	9	0		20	1				2,0	625				625								625	
Спеціальні пансіони	0	0		9	0																	0	
НРЦ	0	0		6	0																	0	
Інклюзивні класи (кількість ставок = кількість класів * 1; обсяг субвенції = кількість ставок * 273,9), в колонках А і Б - кількість всіх і гірських інклюзивних класів після агрегації, у колонці Н - відсоток гірських інклюзивних класів																							
Інклюзія	29	0		29					29,0	7 943				7 943									7 943
Вечірня освіта																							
Вечірні школи	0	0	0	16		23																	0
Заклади професійної освіти																							
ЗПО	0	0	0	26																			0
Разом	2 046		135		134		3 921	248,8	78 749		13 402	90 073										93 309,4	

Історичні дані щодо учнів комунальних ЗЗСО Кодимської міської територіальної громади

Фактичні значення за навчальні роки	2020/21	2021/22	2022/23	2023/24	2024/25	2025/26
Кількість учнів ЗЗСО	2 176	2 188	2 222	2 259	2 160	2 046
ФНК	13,9	14,2	13,4	13,5	14,7	14,2
РНК	13,5	14,5	14,5	14,5	14,5	14,5
Кількість ЗЗСО	17	16	10	12	11	11
Середня наповнюваність ЗЗСО	128	137	222	188	196	186

Дані за бюджетні роки	2021	2022	2023	2024	2025	2026
Обсяг субвенції (тис. грн)	63 606,8	65 505,5	56 430,3	68 438,0	67 728,8	68 102,0
Субвенція на учня (грн)	29 231	29 939	25 396	30 296	31 356	33 285

Зміна за роками	2021/22	2022/23	2023/24	2024/25	2025/26
Учні (%)	0,6%	1,6%	1,7%	-4,4%	-5,3%
Субвенція (%)	3,0%	-13,9%	21,3%	-1,0%	0,6%
Субвенція на учня (%)	2,4%	-15,2%	19,3%	3,5%	6,2%
ФНК	0,35	-0,79	0,11	1,17	-0,46

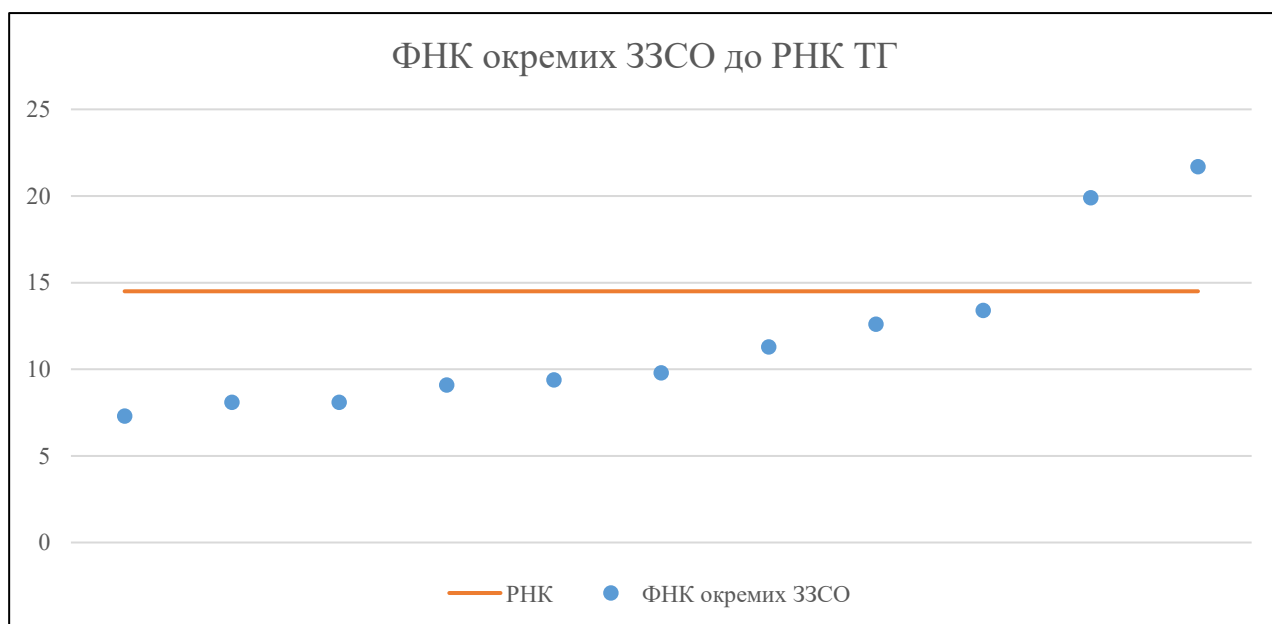


Мережа ЗЗСО Кодимської міської територіальної громади

	ЗЗСО		Учні		ФНК
	кількість	відсоток	кількість	відсоток	кількість
Звичайний ЗЗСО	11	100,0%	2 046	100,0%	15,2
Опорний ЗЗСО					
Філія ЗЗСО					
Загалом	11	100,0%	2 046	100,0%	14,2

	ЗЗСО		Учні		ФНК
	кількість	відсоток	кількість	відсоток	кількість
ЗЗСО крім спеціальних та НРЦ					
ЗЗСО з ФНК більш ніж 15,5 (РНК + 1)	2	18,2%	1 311	64,1%	20,8
ЗЗСО з ФНК від 13,5 до 15,5					
ЗЗСО з ФНК менш ніж 13,5 (РНК - 1)	9	81,8%	735	35,9%	10,2
ЗЗСО без класів					
Загалом (крім спеціальних та НРЦ)	11	100,0%	2 046	100,0%	14,2

	ЗЗСО		Учні		ФНК
	кількість	відсоток	кількість	відсоток	кількість
Менше 20 учнів					
Від 20 до 50 учнів	1	9,1%	22	1,1%	7,3
Від 50 до 100 учнів	5	45,5%	377	18,4%	9,0
Від 100 до 200 учнів	3	27,3%	336	16,4%	12,4
Від 200 до 300 учнів					
Від 300 до 400 учнів					
Від 400 до 600 учнів					
Від 600 до 800 учнів	2	18,2%	1 311	64,1%	20,8
Від 800 до 1000 учнів					
Від 1000 до 1500 учнів					
Більше 1500 учнів					
Загалом	11	100,0%	2 046	100,0%	14,2



На графіку ЗЗСО упорядковані за збільшенням наповнюваності

Перелік закладів загальної середньої освіти Кодимської міської територіальної громади
РНК = 14,5, ФНК = 14,24

↑	ЗЗСО з ФНК більш ніж 15,5 (РНК + 1)
↔	ЗЗСО з ФНК від 13,5 до 15,5
↓	ЗЗСО з ФНК менш ніж 13,5 (РНК - 1)
—	ЗЗСО без класів

№ з/п	ID в АІКОМ	Назва ЗЗСО	Факт. ступ.	Статус	ID в АІКОМ опорного ЗЗСО	Кіл-ть учнів	з них за індивід. формою	Кіл-ть класів	ФНК		Включено до розрахунку субвенції
1	14979	КЗ "Опорний заклад "Кодимський ліцей №1"	I-III	Опорна		693	38	32	21,7	↑	Так
2	14980	Кодимський ліцей №2	I-III	Опорна		618	43	31	19,9	↑	Так
3	14984	КЗ "Грабівська гімназія"	I-II			121	14	9	13,4	↓	Так
4	14991	КЗ "Писарівська гімназія"	I-II			113	5	9	12,6	↓	Так
5	14985	Загнітківська гімназія	I-II			102	3	9	11,3	↓	Так
6	14993	КЗ "Сербівська гімназія"	I-II			88	6	9	9,8	↓	Так
7	14997	КЗ "Лисогірська гімназія"	I-II			85	9	9	9,4	↓	Так
8	14983	Будеївська гімназія	I-II			82	4	9	9,1	↓	Так
9	14995	КЗ "Шершенецька гімназія"	I-II			57	3	7	8,1	↓	Так
10	14990	КЗ "Петрівська гімназія"	I-II			65	10	8	8,1	↓	Так
11	14989	Олексіївська початкова школа	I			22	3	3	7,3	↓	Так