



**ІНФОРМАЦІЙНА ДОВІДКА ЩОДО РОЗРАХУНКУ ОБСЯГУ  
ОСВІТНЬОЇ СУБВЕНЦІЇ НА 2026 РІК  
КІЛІЙСЬКА ТГ**

**Базова інформація про засновника:**

Засновник	Кілійська міська територіальна громада		
Код бюджету	1552600000		
Область	Одеська	Фактична наповнюваність класів	15,66
Тип	Міська ТГ	Розрахункова наповнюваність класів	17,0

Для цілей розрахунку освітньої субвенції громада не вважається прифронтовою.

З цієї причини тимчасова РНК (ТРНК) на 2026 рік визначається як РНК з буфером.

Це означає, що фактична наповнюваність класів (ФНК) порівнюється із замороженою РНК 2025 бюджетного року (ЗРНК).

Якщо значення ЗРНК близьке до ФНК (різниця не більше 1), ТРНК дорівнює ЗРНК.

Якщо ФНК набагато менше ЗРНК, ТРНК стає ЗРНК-1 (нижній буфер), у протилежному випадку стає ЗРНК+1 (верхній буфер).

Таким чином, ТРНК завжди знаходиться поруч з ЗРНК, за винятком того, що ТРНК не може бути менше 10 або більше 27,5.

Для Кілійської громади ЗРНК дорівнювала 18; ФНК після округлення до половини цілого дорівнює 15,5.

Допустимі значення ТРНК знаходяться в інтервалі (ЗРНК-1;ЗРНК+1) = (17;19).

Оскільки ФНК менше 17, ТРНК отримує значення нижнього буфера ЗРНК-1 = 17.

**Підсумки розподілу субвенції на 2026 рік:**

	К-ть учнів (факт)	К-ть класів (факт)	Сума (тис. грн)	На учня (грн)	На клас (грн)
Учні комунальних ЗЗСО,	2 945	188	110 022,4	37 359	585 226
з них у гірських населених пунктах					
у тому числі поділ класів на групи			1 531,6		
Українознавчий компонент					
Індивідуальні учні - екстернат	77		1 260,4	16 369	
Індивідуальні учні - сімейна форма	139		2 280,2	16 405	
Індивідуальні учні - ТОТ					
Учні спеціальних ЗЗСО (класів)					
з них у гірських населених пунктах					
у тому числі поділ класів на групи					
Учні НРЦ,					
з них у гірських населених пунктах					
Учні класів з вечірньою формою					
Вихованці пансіонів					
Вихованці спеціальних пансіонів					
Вихованці НРЦ					
Асистенти в інклюзивних класах		41	11 229,7		273 896
Учні ЗПО					
<b>Кілійська ТГ</b>	<b>3 161</b>	<b>188</b>	<b>124 792,8</b>		

Освітня субвенція, розрахована на весь бюджетний 2026 рік (не є остаточною, оскільки заплановано перерахунок її обсягів на вересень-грудень 2026 року), тис. грн:	<b>124 792,8</b>
Освітня субвенція, виділена на 8 місяців бюджетного 2026 року (68,6%), тис. грн:	<b>85 607,9</b>

**Детальний розрахунок обсягу освітньої субвенції для Кілійської міської територіальної громади**

**Коефіцієнти, що застосовуються для даної АТО:**

Розрахункова наповнюваність класів	17,0
Коефіцієнт Кіпп для денних ЗЗСО	0,430
Розподіл на одного учня для педагогічних працівників, які не проводять уроки (денні ЗЗСО), грн	6 247
Коефіцієнт Кіпп для вечірніх шкіл	0,430
Розподіл на одного учня, для педагогічних працівників, які не проводять уроки (вечірні школи), грн	6 247
Коефіцієнт поділу класів на групи при вивченні окремих предметів для учнів групи I	1,017
Коефіцієнт поділу класів на групи при вивченні окремих предметів для учнів групи II	1,047
Коефіцієнт скорочення	1,00

**Коефіцієнти, що застосовуються для всіх АТО:**

Норматив бюджетної забезпеченості (грн)	14 527,5
Річна заробітна плата вчителів з нарахуваннями (тис. грн)	312,7
Річна заробітна плата асистентів вчителів з нарахуваннями (тис. грн)	273,9
Річна заробітна плата керівників ІРЦ з нарахуваннями (тис. грн)	401,4
Річна заробітна плата педпрацівників ІРЦ з нарахуваннями (тис. грн)	349,6
Розрахункова наповнюваність спеціальних класів (також приватних НРЦ)	9,0
Розрахункова наповнюваність класів НРЦ	6,0

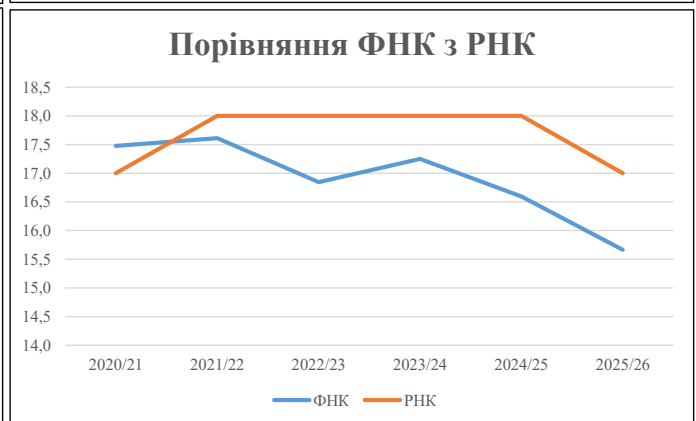
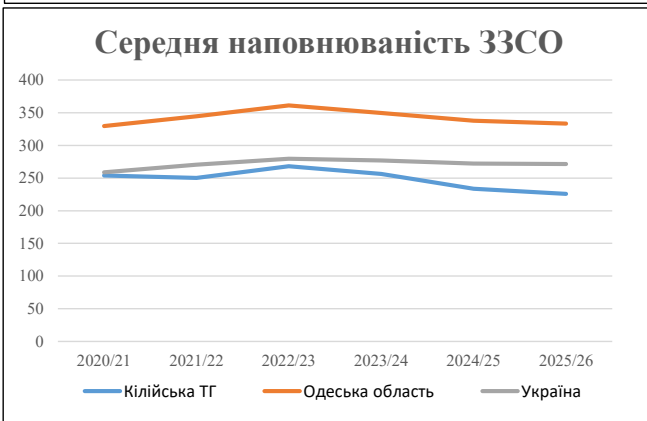
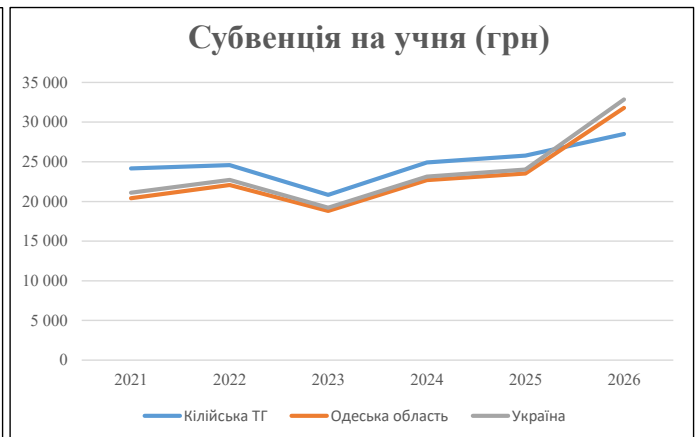
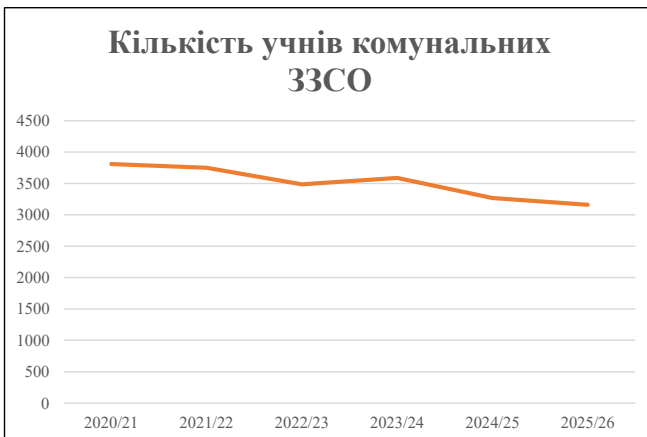
Рівень освіти	Учні	З них учні гірських шкіл			Класи	Розрахункова наповнюваність класу (групи)	Розрахункова к-ть класів (групи)	К-ть годин навчального плану	К-ть годин у тиждень	К-ть необхідних класів	К-ть ставок	Зарплати вчителів, тис. грн	Розподіл на одного учня, для пед. працівників, які не проводять уроки, грн	Зарплата пед. персоналу, що не проводить уроки, тис. грн	Зарплата пед. гірську місцевість, без поділу на групи, тис. грн	Коефіцієнт поділу класів на групи	К-ть ставок вчителів для поділу класів на групи	Зарплати персоналу, що проводить уроки у групах при події класів, тис. грн	Зарплата пед. персоналу разом (без надбавки за гірську місцевість), тис. грн	Відсоток учнів гірських шкіл	Надбавка для гірської місцевості	Зарплата всього пед. персоналу разом, тис. грн	
		гр. 1	гр. 2	гр. 3																			гр. 4
Як розраховано	Факт	Факт	Факт	Постанова	гр. 1 / гр. 4	Постанова	гр. 5 * гр. 6	гр. 7 / 18	гр. 8 * 14527,51	Постанова	гр. 1 * гр. 10 / 1000	гр. 9 + гр. 11	Постанова	гр. 8 * гр. 13	гр. 14 * 14527,51	гр. 12 + гр. 15	гр. 2 / гр. 1	0,25 * гр. 16 * гр. 17	гр. 16 + гр. 18				
<b>Загальні ЗЗСО</b>																							
Початкова (1-4)	1 026			71	17,0	61	23	1 403	77,9	24 370	6 247	6 409	30 779		0,017	4,90	1 532	110 022				110 022	
Базова (5-9)	1 585	0		92	17,0	94	32,7	3 074	170,8	53 391	6 247	9 901	63 293										
Старша (10-11)	334			25	17,0	20	35,5	710	39,4	12 333	6 247	2 086	14 419										
<b>Українознавчий компонент</b>																							
Початкова (1-4)	0		0	17,0	0	6	0	0,0	0	6 247	0	0	0		0,017	0,00	0	0				0	
Базова (5-9)	0	0		17,0	0	8	0	0,0	0	6 247	0	0	0									0	
Старша (10-11)	0		0	17,0	0	14	0	0,0	0	6 247	0	0	0									0	
<b>Індивідуальна освіта</b>																							
Екстернат (1-4)	17									222													
Екстернат (5-9)	37	0								677								1 260				1 260	
Екстернат (10-12)	23									361													
Сімейна форма (1-4)	33									431													
Сімейна форма (5-9)	71	0								1 300								2 280				2 280	
Сімейна форма (10-12)	35									549													
TOT (1-4)	0									0												0	
TOT (5-9)	0	0								0												0	
TOT (10-12)	0									0												0	
<b>Спеціальна освіта</b>																							
Початкова (1-4)	0		0	9	0	36										0,047	0,00	0	0			0	
Базова (5-9)	0	0		9	0	36																0	
Старша (10-11)	0		0	9	0	36																0	
<b>Навчально-реабілітаційні центри</b>																							
Початкова (1-4)	0		0	6	0	36				6 247						0,047	0,00	0	0			0	
Базова (5-9)	0	0		6	0	36				6 247												0	
Старша (10-11)	0		0	6	0	36				6 247												0	
<b>Учні, які проживають в пансіонах (кількість ставок = кількість груп * 2)</b>																							
Загальні пансіони	0	0		20	0																	0	
Спеціальні пансіони	0	0		9	0																	0	
НРЦ	0	0		6	0																	0	
<b>Інклюзивні класи (кількість ставок = кількість класів * 1; обсяг субвенції = кількість ставок * 273,9), в колонках А і Б - кількість всіх і гірських інклюзивних класів після агрегації, у колонці Н - відсоток гірських інклюзивних класів</b>																							
Інклюзія	41	0		41				41,0	11 230				11 230										11 230
<b>Вечірня освіта</b>																							
Вечірні школи	0	0	0	16		23																	0
<b>Заклади професійної освіти</b>																							
ЗПО	0	0	0	26																			0
<b>Разом</b>	<b>3 161</b>		<b>188</b>		<b>175</b>		<b>5 187</b>	<b>329,2</b>	<b>104 864</b>		<b>18 397</b>	<b>119 721</b>										<b>124 792,8</b>	

## Історичні дані щодо учнів комунальних ЗЗСО Кілійської міської територіальної громади

Фактичні значення за навчальні роки	2020/21	2021/22	2022/23	2023/24	2024/25	2025/26
Кількість учнів ЗЗСО	3 810	3 751	3 485	3 588	3 269	3 161
ФНК	17,5	17,6	16,8	17,3	16,6	15,7
РНК	17,0	18,0	18,0	18,0	18,0	17,0
Кількість ЗЗСО	15	15	13	14	14	14
Середня наповнюваність ЗЗСО	254	250	268	256	234	226

Дані за бюджетні роки	2021	2022	2023	2024	2025	2026
Обсяг субвенції (тис. грн)	92 045,9	92 172,6	72 585,8	89 385,1	84 254,9	90 093,9
Субвенція на учня (грн)	24 159	24 573	20 828	24 912	25 774	28 502

Зміна за роками		2021/22	2022/23	2023/24	2024/25	2025/26
Учні (%)		-1,5%	-7,1%	3,0%	-8,9%	-3,3%
Субвенція (%)		0,1%	-21,3%	23,1%	-5,7%	6,9%
Субвенція на учня (%)		1,7%	-15,2%	19,6%	3,5%	10,6%
ФНК		0,13	-0,77	0,41	-0,66	-0,93

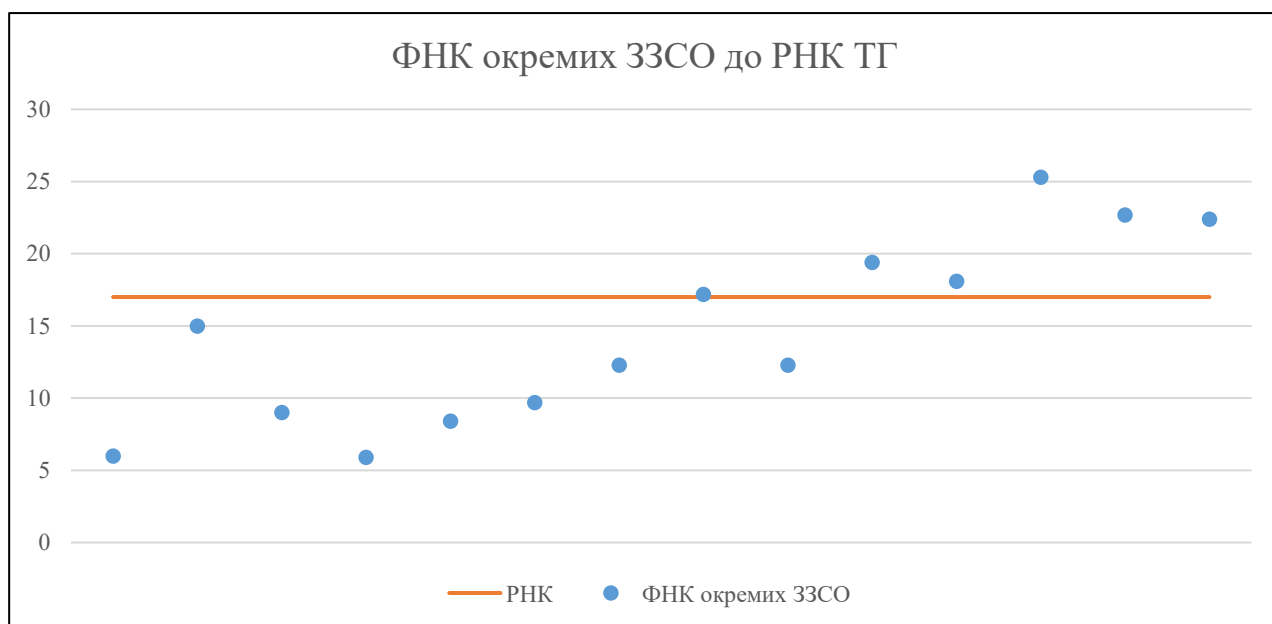


## Мережа ЗЗСО Кілійської міської територіальної громади

	ЗЗСО		Учні		ФНК
	кількість	відсоток	кількість	відсоток	кількість
Звичайний ЗЗСО	12	85,7%	3 089	97,7%	17,0
Опорний ЗЗСО					
Філія ЗЗСО	2	14,3%	72	2,3%	12,0
Загалом	14	100,0%	3 161	100,0%	15,7

	ЗЗСО		Учні		ФНК
	кількість	відсоток	кількість	відсоток	кількість
<b>ЗЗСО крім спеціальних та НРЦ</b>					
ЗЗСО з ФНК більш ніж 18 (РНК + 1)	5	35,7%	2 185	69,1%	21,9
ЗЗСО з ФНК від 16 до 18	1	7,1%	206	6,5%	17,2
ЗЗСО з ФНК менш ніж 16 (РНК - 1)	8	57,1%	770	24,4%	10,1
ЗЗСО без класів					
Загалом (крім спеціальних та НРЦ)	14	100,0%	3 161	100,0%	15,7

	ЗЗСО		Учні		ФНК
	кількість	відсоток	кількість	відсоток	кількість
Менше 20 учнів	1	7,1%	12	0,4%	6,0
Від 20 до 50 учнів					
Від 50 до 100 учнів	5	35,7%	377	11,9%	8,8
Від 100 до 200 учнів	1	7,1%	135	4,3%	12,3
Від 200 до 300 учнів	3	21,4%	723	22,9%	15,7
Від 300 до 400 учнів	1	7,1%	325	10,3%	18,1
Від 400 до 600 учнів	3	21,4%	1 589	50,3%	23,4
Від 600 до 800 учнів					
Від 800 до 1000 учнів					
Від 1000 до 1500 учнів					
Більше 1500 учнів					
Загалом	14	100,0%	3 161	100,0%	15,7



На графіку ЗЗСО упорядковані за збільшенням наповнюваності

**Перелік закладів загальної середньої освіти Кілійської міської територіальної громади  
РНК = 17, ФНК = 15,66**

↑	ЗЗСО з ФНК більш ніж 18 (РНК + 1)
↔	ЗЗСО з ФНК від 16 до 18
↓	ЗЗСО з ФНК менш ніж 16 (РНК - 1)
—	ЗЗСО без класів

№ з/п	ID в АІКОМ	Назва ЗЗСО	Факт. ступ.	Статус	ID в АІКОМ опорного ЗЗСО	Кіл-ть учнів	з них за індивід. формою	Кіл-ть класів	ФНК		Включено до розрахунку субвенції
1	15371	Кілійський заклад загальної середньої освіти №1	I-III			506	42	20	25,3	↑	Так
2	15374	Кілійський заклад загальної середньої освіти №4	I-III	Опорна		523	3	23	22,7	↑	Так
3	15373	Кілійський ліцей	I-III			560	61	25	22,4	↑	Так
4	15385	Шевченківський заклад загальної середньої освіти № 2	I-III	Опорна		271	11	14	19,4	↑	Так
5	15384	Шевченківський заклад загальної середньої освіти №1	I-III			325	31	18	18,1	↑	Так
6	15372	Кілійський заклад загальної середньої освіти № 2	I-III			206	18	12	17,2	↔	Так
7	15387	філія "Кілійська початкова школа №5 - дитячий садок"	I	Філія	15374	60		4	15	↓	Так
8	15386	Лісківський заклад загальної середньої освіти	I-III			135	3	11	12,3	↓	Так
9	15376	Дмитрівський заклад загальної середньої освіти	I-III			246	34	20	12,3	↓	Так
10	15383	Фурманівський заклад загальної середньої освіти	I-III			97	16	10	9,7	↓	Так
11	15389	Василівський заклад загальної середньої освіти	I-II			63		7	9	↓	Так
12	15382	Трудівський заклад загальної середньої освіти	I-III			92		11	8,4	↓	Так
13	15391	філія "Червоноярська початкова школа - дитячий садок"	I	Філія	15385	12		2	6	↓	Так
14	15378	Новоселівський заклад загальної середньої освіти	I-III			65	3	11	5,9	↓	Так