



ІНФОРМАЦІЙНА ДОВІДКА ЩОДО РОЗРАХУНКУ ОБСЯГУ ОСВІТНЬОЇ СУБВЕНЦІЇ НА 2026 РІК

ІЗМАЇЛЬСЬКА ТГ

Базова інформація про засновника:

Засновник	Ізмаїльська міська територіальна громада		
Код бюджету	1555300000		
Область	Одеська	Фактична наповнюваність класів	25,29
Тип	Міська ТГ	Розрахункова наповнюваність класів	26,0

Для цілей розрахунку освітньої субвенції громада не вважається прифронтовою.

З цієї причини тимчасова РНК (ТРНК) на 2026 рік визначається як РНК з буфером.

Це означає, що фактична наповнюваність класів (ФНК) порівнюється із замороженою РНК 2025 бюджетного року (ЗРНК).

Якщо значення ЗРНК близьке до ФНК (різниця не більше 1), ТРНК дорівнює ЗРНК.

Якщо ФНК набагато менше ЗРНК, ТРНК стає ЗРНК-1 (нижній буфер), у протилежному випадку стає ЗРНК+1 (верхній буфер).

Таким чином, ТРНК завжди знаходиться поруч з ЗРНК, за винятком того, що ТРНК не може бути менше 10 або більше 27,5.

Для Ізмаїльської громади ЗРНК дорівнювала 27; ФНК після округлення до половини цілого дорівнює 25,5.

Допустимі значення ТРНК знаходяться в інтервалі (ЗРНК-1;ЗРНК+1) = (26;28), але не можуть бути більше ніж 27,5.

Оскільки ФНК менше 26, ТРНК отримує значення нижнього буфера ЗРНК-1 = 26.

Підсумки розподілу субвенції на 2026 рік:

	К-ть учнів (факт)	К-ть класів (факт)	Сума (тис. грн)	На учня (грн)	На клас (грн)
Учні комунальних ЗЗСО, з них у гірських населених пунктах	7 916	313	203 544,9	25 713	650 303
у тому числі поділ класів на групи			19 677,2		
Українознавчий компонент					
Індивідуальні учні - екстернат	11		172,6	15 690	
Індивідуальні учні - сімейна форма	99		1 678,8	16 958	
Індивідуальні учні - ТОТ					
Учні спеціальних ЗЗСО (класів) з них у гірських населених пунктах					
у тому числі поділ класів на групи					
Учні НРЦ, з них у гірських населених пунктах					
Учні класів з вечірньою формою					
Вихованці пансіонів					
Вихованці спеціальних пансіонів					
Вихованці НРЦ					
Асистенти в інклюзивних класах		77	21 090,0		273 896
Учні ЗПО					
Ізмаїльська ТГ	8 026	313	226 486,3		

Освітня субвенція, розрахована на весь бюджетний 2026 рік (не є остаточною, оскільки заплановано перерахунок її обсягів на вересень-грудень 2026 року), тис. грн:	226 486,3
Освітня субвенція, виділена на 8 місяців бюджетного 2026 року (68,6%), тис. грн:	155 369,6

Детальний розрахунок обсягу освітньої субвенції для Ізмаїльської міської територіальної громади

Коефіцієнти, що застосовуються для даної АТО:

Розрахункова наповнюваність класів	26,0
Коефіцієнт Кіпп для денних ЗЗСО	0,230
Розподіл на одного учня для педагогічних працівників, які не проводять уроки (денні ЗЗСО), грн	3 341
Коефіцієнт Кіпп для вечірніх шкіл	0,230
Розподіл на одного учня, для педагогічних працівників, які не проводять уроки (вечірні школи), грн	3 341
Коефіцієнт поділу класів на групи при вивченні окремих предметів для учнів групи I	1,125
Коефіцієнт поділу класів на групи при вивченні окремих предметів для учнів групи II	1,047
Коефіцієнт скорочення	1,00

Коефіцієнти, що застосовуються для всіх АТО:

Норматив бюджетної забезпеченості (грн)	14 527,5
Річна заробітна плата вчителів з нарахуваннями (тис. грн)	312,7
Річна заробітна плата асистентів вчителів з нарахуваннями (тис. грн)	273,9
Річна заробітна плата керівників ІРЦ з нарахуваннями (тис. грн)	401,4
Річна заробітна плата педпрацівників ІРЦ з нарахуваннями (тис. грн)	349,6
Розрахункова наповнюваність спеціальних класів (також приватних НРЦ)	9,0
Розрахункова наповнюваність класів НРЦ	6,0

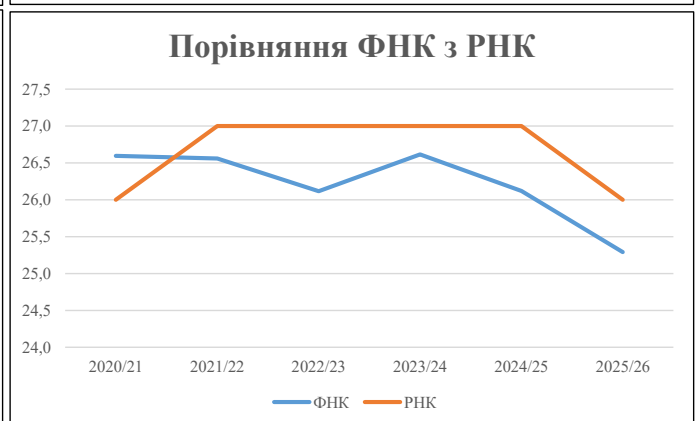
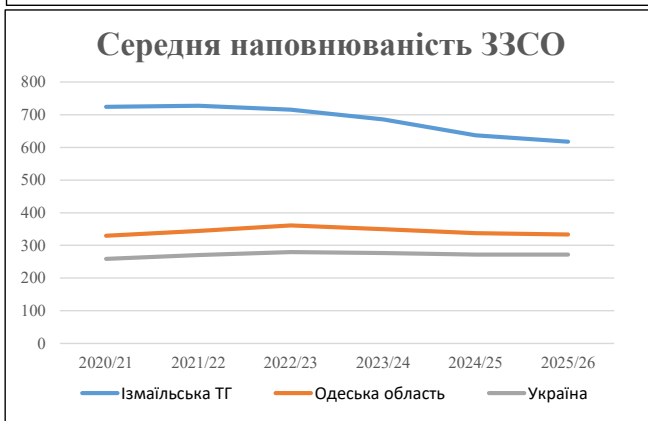
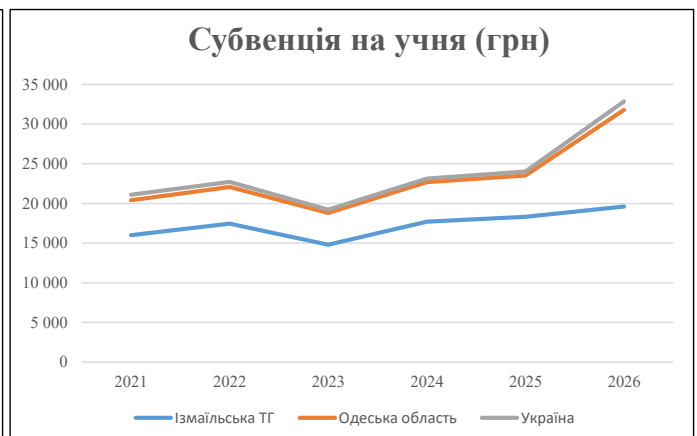
Рівень освіти	Учні	З них учні гірських шкіл			Класи	Розрахункова наповнюваність класу (групи)		Кількість годин навчального плану	Кількість годин у тиждень	Кількість необхідних ставок	Зарплати вчителів, тис. грн	Розподіл на одного учня, для пед. працівників, які не проводять уроки, грн	Зарплата пед. персоналу, що не проводить уроки, тис. грн	Зарплата пед. гірську місцевість, без поділу на групи, тис. грн	Коефіцієнт поділу класів на групи	Кількість ставок вчителів для поділу класів на групи	Зарплати персоналу, що проводить уроки у групах при події класів, тис. грн	Зарплата пед. персоналу разом (без надбавки за гірську місцевість), тис. грн	Відсоток учнів гірських шкіл	Надбавка для гірської місцевості	Зарплата всього пед. персоналу разом, тис. грн		
		гр. 1	гр. 2	гр. 3		гр. 4	гр. 5															гр. 6	гр. 7
Як розраховано	Факт	Факт	Факт	Постанова	гр. 1 / гр. 4	Постанова	гр. 5 * гр. 6	гр. 7 / 18	гр. 8 * 14527,51	Постанова	гр. 1 * гр. 10 / 1000	гр. 9 + гр. 11	Постанова	гр. 8 * гр. 13	гр. 14 * 14527,51	гр. 12 + гр. 15	гр. 2 / гр. 1	0,25 * гр. 16 * гр. 17	гр. 16 + гр. 18				
Загальні ЗЗСО																							
Початкова (1-4)	2 696		109	26,0	104	23	2 392	132,9	41 549	3 341	9 008	50 557		0,125	62,94	19 677	203 545					203 545	
Базова (5-9)	4 311	0	168	26,0	166	32,7	5 428	301,6	94 287	3 341	14 404	108 691											
Старша (10-11)	909		36	26,0	35	35,5	1 243	69,0	21 582	3 341	3 037	24 619											
Українознавчий компонент																							
Початкова (1-4)	0	0	0	26,0	0	6	0	0,0	0	3 341	0	0		0,125	0,00	0	0					0	
Базова (5-9)	0	0	0	26,0	0	8	0	0,0	0	3 341	0	0											
Старша (10-11)	0	0	0	26,0	0	14	0	0,0	0	3 341	0	0											
Індивідуальна освіта																							
Екстернат (1-4)	0								0														
Екстернат (5-9)	0	0							0													173	
Екстернат (10-12)	11								173														
Сімейна форма (1-4)	12								157														
Сімейна форма (5-9)	60	0							1 098													1 679	
Сімейна форма (10-12)	27								424														
TOT (1-4)	0								0														
TOT (5-9)	0	0							0													0	
TOT (10-12)	0								0														
Спеціальна освіта																							
Початкова (1-4)	0		0	9	0	36																	
Базова (5-9)	0	0	0	9	0	36								0,047	0,00	0	0					0	
Старша (10-11)	0		0	9	0	36																	
Навчально-реабілітаційні центри																							
Початкова (1-4)	0		0	6	0	36				3 341													
Базова (5-9)	0	0	0	6	0	36				3 341				0,047	0,00	0	0					0	
Старша (10-11)	0		0	6	0	36				3 341													
Учні, які проживають в пансіонах (кількість ставок = кількість груп * 2)																							
Загальні пансіони	0	0		20	0																		
Спеціальні пансіони	0	0		9	0																		
НРЦ	0	0		6	0																		
Інклюзивні класи (кількість ставок = кількість класів * 1; обсяг субвенції = кількість ставок * 273,9), в колонках А і Б - кількість всіх і гірських інклюзивних класів після агрегації, у колонці Н - відсоток гірських інклюзивних класів																							
Інклюзія	77	0		77					77,0	21 090				21 090									21 090
Вечірня освіта																							
Вечірні школи	0	0	0	16		23																	0
Заклади професійної освіти																							
ЗПО	0	0	0	26																			0
Разом	8 026		313		305		9 063	580,5	180 359		26 450	204 958											226 486,3

Історичні дані щодо учнів комунальних ЗЗСО Ізмаїльської міської територіальної громади

Фактичні значення за навчальні роки	2020/21	2021/22	2022/23	2023/24	2024/25	2025/26
Кількість учнів ЗЗСО	9 415	9 455	9 298	8 916	8 280	8 026
ФНК	26,6	26,6	26,1	26,6	26,1	25,3
РНК	26,0	27,0	27,0	27,0	27,0	26,0
Кількість ЗЗСО	13	13	13	13	13	13
Середня наповнюваність ЗЗСО	724	727	715	686	637	617

Дані за бюджетні роки	2021	2022	2023	2024	2025	2026
Обсяг субвенції (тис. грн)	150 576,6	165 093,7	137 625,6	157 788,6	151 634,6	157 417,7
Субвенція на учня (грн)	15 993	17 461	14 802	17 697	18 313	19 613

Зміна за роками	2021/22	2022/23	2023/24	2024/25	2025/26
Учні (%)	0,4%	-1,7%	-4,1%	-7,1%	-3,1%
Субвенція (%)	9,6%	-16,6%	14,7%	-3,9%	3,8%
Субвенція на учня (%)	9,2%	-15,2%	19,6%	3,5%	7,1%
ФНК	-0,04	-0,44	0,50	-0,50	-0,83

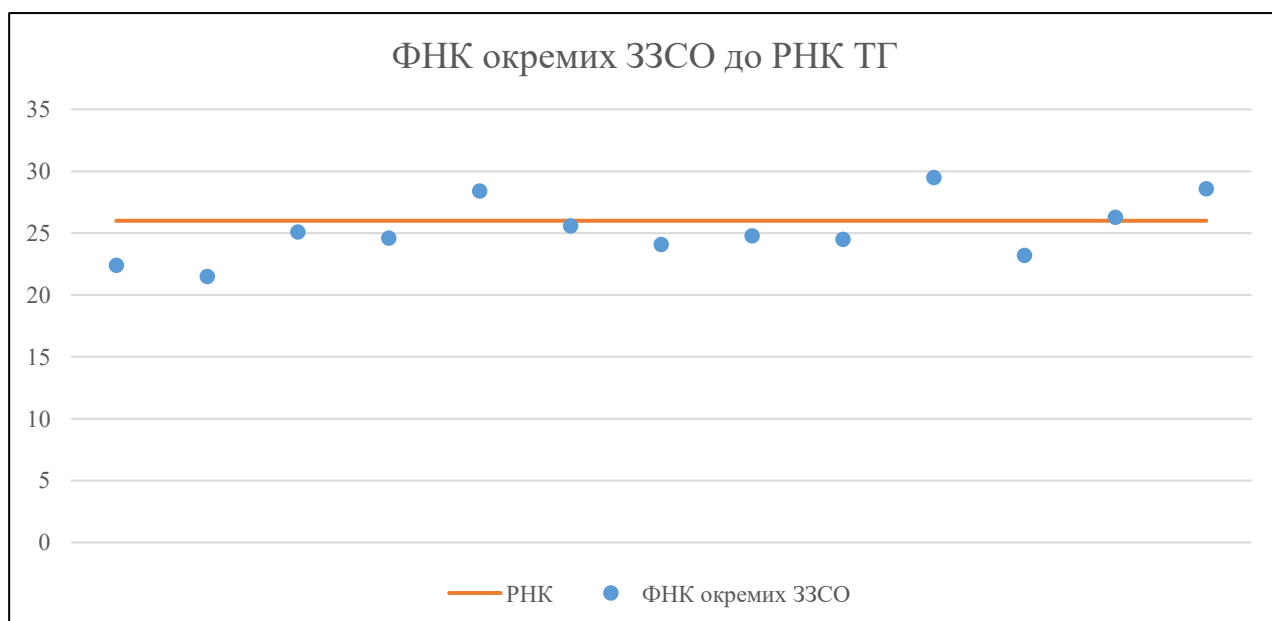


Мережа ЗЗСО Ізмаїльської міської територіальної громади

	ЗЗСО		Учні		ФНК
	Кількість	Відсоток	Кількість	Відсоток	Кількість
Звичайний ЗЗСО	13	100,0%	8 026	100,0%	25,6
Опорний ЗЗСО					
Філія ЗЗСО					
Загалом	13	100,0%	8 026	100,0%	25,3

	ЗЗСО		Учні		ФНК
	Кількість	Відсоток	Кількість	Відсоток	Кількість
ЗЗСО крім спеціальних та НРЦ					
ЗЗСО з ФНК більш ніж 27 (РНК + 1)	3	23,1%	2 541	31,7%	28,9
ЗЗСО з ФНК від 25 до 27	3	23,1%	1 705	21,2%	25,8
ЗЗСО з ФНК менш ніж 25 (РНК - 1)	7	53,8%	3 780	47,1%	23,8
ЗЗСО без класів					
Загалом (крім спеціальних та НРЦ)	13	100,0%	8 026	100,0%	25,3

	ЗЗСО		Учні		ФНК
	Кількість	Відсоток	Кількість	Відсоток	Кількість
Менше 20 учнів					
Від 20 до 50 учнів					
Від 50 до 100 учнів					
Від 100 до 200 учнів					
Від 200 до 300 учнів	1	7,7%	246	3,1%	22,4
Від 300 до 400 учнів	2	15,4%	652	8,1%	23,3
Від 400 до 600 учнів	5	38,5%	2 483	30,9%	25,3
Від 600 до 800 учнів	1	7,7%	783	9,8%	24,5
Від 800 до 1000 учнів	3	23,1%	2 631	32,8%	26,0
Від 1000 до 1500 учнів	1	7,7%	1 231	15,3%	28,6
Більше 1500 учнів					
Загалом	13	100,0%	8 026	100,0%	25,3



На графіку ЗЗСО упорядковані за збільшенням наповнюваності

**Перелік закладів загальної середньої освіти Ізмаїльської міської територіальної громади
РНК = 26, ФНК = 25,29**

↑	ЗЗСО з ФНК більш ніж 27 (РНК + 1)
↔	ЗЗСО з ФНК від 25 до 27
↓	ЗЗСО з ФНК менш ніж 25 (РНК - 1)
—	ЗЗСО без класів

№ з/п	ID в АІКОМ	Назва ЗЗСО	Факт. ступ.	Статус	ID в АІКОМ опорного ЗЗСО	Кіл-ть учнів	з них за індивід. формою	Кіл-ть класів	ФНК		Включено до розрахунку субвенції
1	15316	Ізмаїльський ліцей № 1	II-III			855	5	29	29,5	↑	Так
2	15323	Гімназія № 9 м. Ізмаїл	I-II			1231	4	43	28,6	↑	Так
3	15319	Початкова школа № 4 м.Ізмаїл	I			455	1	16	28,4	↑	Так
4	15317	Гімназія № 2 м. Ізмаїл	I-II			894	2	34	26,3	↔	Так
5	15318	Гімназія № 3 м. Ізмаїл	I-II			460	10	18	25,6	↔	Так
6	15320	Ізмаїльський ліцей № 6	II-III			351	27	14	25,1	↔	Так
7	15321	"Український ліцей ім. Т.Г.Шевченка"	I-III			595	2	24	24,8	↓	Так
8	15326	Гімназія №14 м.Ізмаїл	I-II			418	1	17	24,6	↓	Так
9	15327	Ізмаїльський ліцей № 16	I-III			783	56	32	24,5	↓	Так
10	15325	Гімназія № 11 м. Ізмаїл	I-II			555	4	23	24,1	↓	Так
11	15324	Гімназія № 10 м.Ізмаїл	I-II			882	7	38	23,2	↓	Так
12	15322	Гімназія № 8 м.Ізмаїл	I-II			246	13	11	22,4	↓	Так
13	15328	Ізмаїльський ліцей "Політехнічний"	II-III			301		14	21,5	↓	Так