



ІНФОРМАЦІЙНА ДОВІДКА ЩОДО РОЗРАХУНКУ ОБСЯГУ ОСВІТНЬОЇ СУБВЕНЦІЇ НА 2026 РІК

ІВАНІВСЬКА ТГ

Базова інформація про засновника:

Засновник	Іванівська селищна територіальна громада		
Код бюджету	1553400000		
Область	Одеська	Фактична наповнюваність класів	13,41
Тип	Селищна ТГ	Розрахункова наповнюваність класів	15,0

Для цілей розрахунку освітньої субвенції громада не вважається прифронтовою.

З цієї причини тимчасова РНК (ТРНК) на 2026 рік визначається як РНК з буфером.

Це означає, що фактична наповнюваність класів (ФНК) порівнюється із замороженою РНК 2025 бюджетного року (ЗРНК).

Якщо значення ЗРНК близьке до ФНК (різниця не більше 1), ТРНК дорівнює ЗРНК.

Якщо ФНК набагато менше ЗРНК, ТРНК стає ЗРНК-1 (нижній буфер), у протилежному випадку стає ЗРНК+1 (верхній буфер).

Таким чином, ТРНК завжди знаходиться поруч з ЗРНК, за винятком того, що ТРНК не може бути менше 10 або більше 27,5.

Для Іванівської громади ЗРНК дорівнювала 16; ФНК після округлення до половини цілого дорівнює 13,5.

Допустимі значення ТРНК знаходяться в інтервалі (ЗРНК-1;ЗРНК+1) = (15;17).

Оскільки ФНК менше 15, ТРНК отримує значення нижнього буфера ЗРНК-1 = 15.

Підсумки розподілу субвенції на 2026 рік:

	К-ть учнів (факт)	К-ть класів (факт)	Сума (тис. грн)	На учня (грн)	На клас (грн)
Учні комунальних ЗЗСО, з них у гірських населених пунктах	952	71	40 626,2	42 675	572 200
у тому числі поділ класів на групи			568,1		
Українознавчий компонент					
Індивідуальні учні - екстернат	35		551,8	15 764	
Індивідуальні учні - сімейна форма	12		198,7	16 561	
Індивідуальні учні - ТОТ					
Учні спеціальних ЗЗСО (класів) з них у гірських населених пунктах					
у тому числі поділ класів на групи					
Учні НРЦ, з них у гірських населених пунктах					
Учні класів з вечірньою формою					
Вихованці пансіонів					
Вихованці спеціальних пансіонів					
Вихованці НРЦ					
Асистенти в інклюзивних класах		13	3 560,7		273 896
Учні ЗПО					
Іванівська ТГ	999	71	44 937,4		

Освітня субвенція, розрахована на весь бюджетний 2026 рік (не є остаточною, оскільки заплановано перерахунок її обсягів на вересень-грудень 2026 року), тис. грн:	44 937,4
Освітня субвенція, виділена на 8 місяців бюджетного 2026 року (68,6%), тис. грн:	30 827,0

Детальний розрахунок обсягу освітньої субвенції для Іванівської селищної територіальної громади

Коефіцієнти, що застосовуються для даної АТО:

Розрахункова наповнюваність класів	15,0
Коефіцієнт Кіпп для денних ЗЗСО	0,480
Розподіл на одного учня для педагогічних працівників, які не проводять уроки (денні ЗЗСО), грн	6 973
Коефіцієнт Кіпп для вечірніх шкіл	0,480
Розподіл на одного учня, для педагогічних працівників, які не проводять уроки (вечірні школи), грн	6 973
Коефіцієнт поділу класів на групи при вивченні окремих предметів для учнів групи I	1,017
Коефіцієнт поділу класів на групи при вивченні окремих предметів для учнів групи II	1,047
Коефіцієнт скорочення	1,00

Коефіцієнти, що застосовуються для всіх АТО:

Норматив бюджетної забезпеченості (грн)	14 527,5
Річна заробітна плата вчителів з нарахуваннями (тис. грн)	312,7
Річна заробітна плата асистентів вчителів з нарахуваннями (тис. грн)	273,9
Річна заробітна плата керівників ІРЦ з нарахуваннями (тис. грн)	401,4
Річна заробітна плата педпрацівників ІРЦ з нарахуваннями (тис. грн)	349,6
Розрахункова наповнюваність спеціальних класів (також приватних НРЦ)	9,0
Розрахункова наповнюваність класів НРЦ	6,0

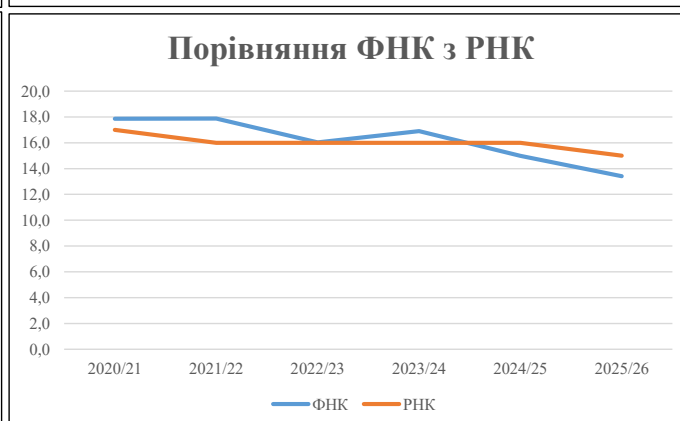
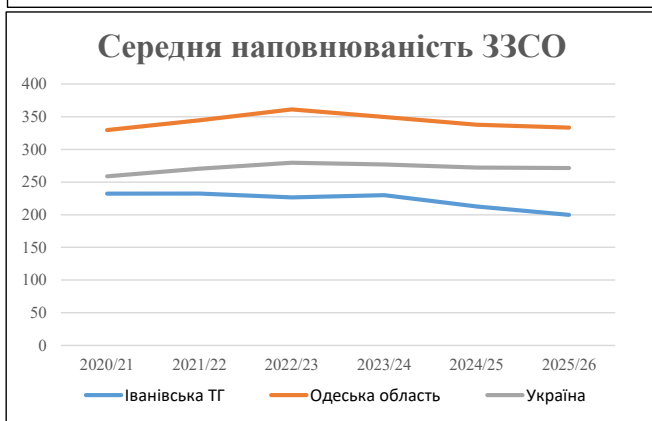
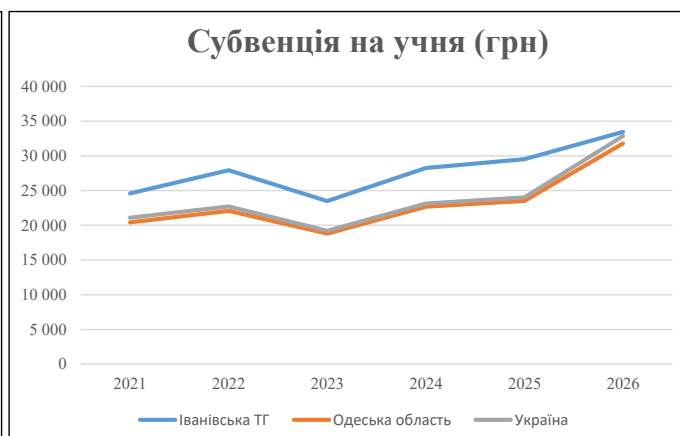
Рівень освіти	Учні	З них учні гірських шкіл			Класи	Розрахункова наповнюваність класу (групи)		Кількість годин навчального плану	Кількість необхідних годин у тиждень	Кількість ставок	Зарплати вчителів, тис. грн	Розподіл на одного учня, для пед. працівників, які не проводять уроки, грн	Зарплата пед. персоналу, що не проводить уроки, тис. грн	Зарплата пед. гірську місцевість, без поділу на групи, тис. грн	Коефіцієнт поділу класів на групи	Кількість ставок вчителів для поділу класів на групи	Зарплати персоналу, що проводить уроки у групах при поділі класів, тис. грн	Зарплата пед. персоналу разом (без надбавки за гірську місцевість), тис. грн	Відсоток учнів гірських шкіл	Надбавка для гірської місцевості	Зарплата всього пед. персоналу разом, тис. грн	
		гр. 1	гр. 2	гр. 3		гр. 4	гр. 5															гр. 6
Як розраховано	Факт	Факт	Факт	Постанова	гр. 1 / гр. 4	Постанова	гр. 5 * гр. 6	гр. 7 / 18	гр. 8 * 14527,51	Постанова	гр. 1 * гр. 10 / 1000	гр. 9 + гр. 11	Постанова	гр. 8 * гр. 13	гр. 14 * 14527,51	гр. 12 + гр. 15	гр. 2 / гр. 1	0,25 * гр. 16 * гр. 17	гр. 16 + гр. 18			
Загальні ЗЗСО																						
Початкова (1-4)	295		26	15,0	20	23	460	25,6	7 990	6 973	2 057	10 047			0,017	1,82	568	40 626			40 626	
Базова (5-9)	522	0	33	15,0	35	32,7	1 145	63,6	19 880	6 973	3 640	23 520										
Старша (10-11)	135		12	15,0	9	35,5	320	17,8	5 550	6 973	941	6 491										
Українознавчий компонент																						
Початкова (1-4)	0		0	15,0	0	6	0	0,0	0	6 973	0	0			0,017	0,00	0	0			0	
Базова (5-9)	0	0	0	15,0	0	8	0	0,0	0	6 973	0	0									0	
Старша (10-11)	0		0	15,0	0	14	0	0,0	0	6 973	0	0									0	
Індивідуальна освіта																						
Екстернат (1-4)	10								131													552
Екстернат (5-9)	11	0							201													220
Екстернат (10-12)	14								220													199
Сімейна форма (1-4)	4								52													146
Сімейна форма (5-9)	8	0							0													0
Сімейна форма (10-12)	0								0													0
TOT (1-4)	0								0													0
TOT (5-9)	0	0							0													0
TOT (10-12)	0								0													0
Спеціальна освіта																						
Початкова (1-4)	0		0	9	0	36									0,047	0,00	0	0				0
Базова (5-9)	0	0	0	9	0	36																0
Старша (10-11)	0		0	9	0	36																0
Навчально-реабілітаційні центри																						
Початкова (1-4)	0		0	6	0	36				6 973					0,047	0,00	0	0				0
Базова (5-9)	0	0	0	6	0	36				6 973												0
Старша (10-11)	0		0	6	0	36				6 973												0
Учні, які проживають в пансіонах (кількість ставок = кількість груп * 2)																						
Загальні пансіони	0	0		20	0																	0
Спеціальні пансіони	0	0		9	0																	0
НРЦ	0	0		6	0																	0
Інклюзивні класи (кількість ставок = кількість класів * 1; обсяг субвенції = кількість ставок * 273,9), в колонках А і Б - кількість всіх і гірських інклюзивних класів після агрегації, у колонці Н - відсоток гірських інклюзивних класів																						
Інклюзія	13	0		13				13,0	3 561			3 561										3 561
Вечірня освіта																						
Вечірні школи	0	0	0	16		23																0
Заклади професійної освіти																						
ЗПО	0	0	0	26																		0
Разом	999		71		64		1 924	119,9	37 731		6 638	43 619										44 937,4

Історичні дані щодо учнів комунальних ЗЗСО Іванівської селищної територіальної громади

Фактичні значення за навчальні роки	2020/21	2021/22	2022/23	2023/24	2024/25	2025/26
Кількість учнів ЗЗСО	1 161	1 162	1 133	1 149	1 064	999
ФНК	17,9	17,9	16,0	16,9	15,0	13,4
РНК	17,0	16,0	16,0	16,0	16,0	15,0
Кількість ЗЗСО	5	5	5	5	5	5
Середня наповнюваність ЗЗСО	232	232	227	230	213	200

Дані за бюджетні роки	2021	2022	2023	2024	2025	2026
Обсяг субвенції (тис. грн)	28 539,7	32 469,1	26 613,2	32 471,9	31 397,3	33 419,6
Субвенція на учня (грн)	24 582	27 942	23 489	28 261	29 509	33 453

Зміна за роками		2021/22	2022/23	2023/24	2024/25	2025/26
Учні (%)		0,1%	-2,5%	1,4%	-7,4%	-6,1%
Субвенція (%)		13,8%	-18,0%	22,0%	-3,3%	6,4%
Субвенція на учня (%)		13,7%	-15,9%	20,3%	4,4%	13,4%
ФНК		0,02	-1,86	0,88	-1,91	-1,58

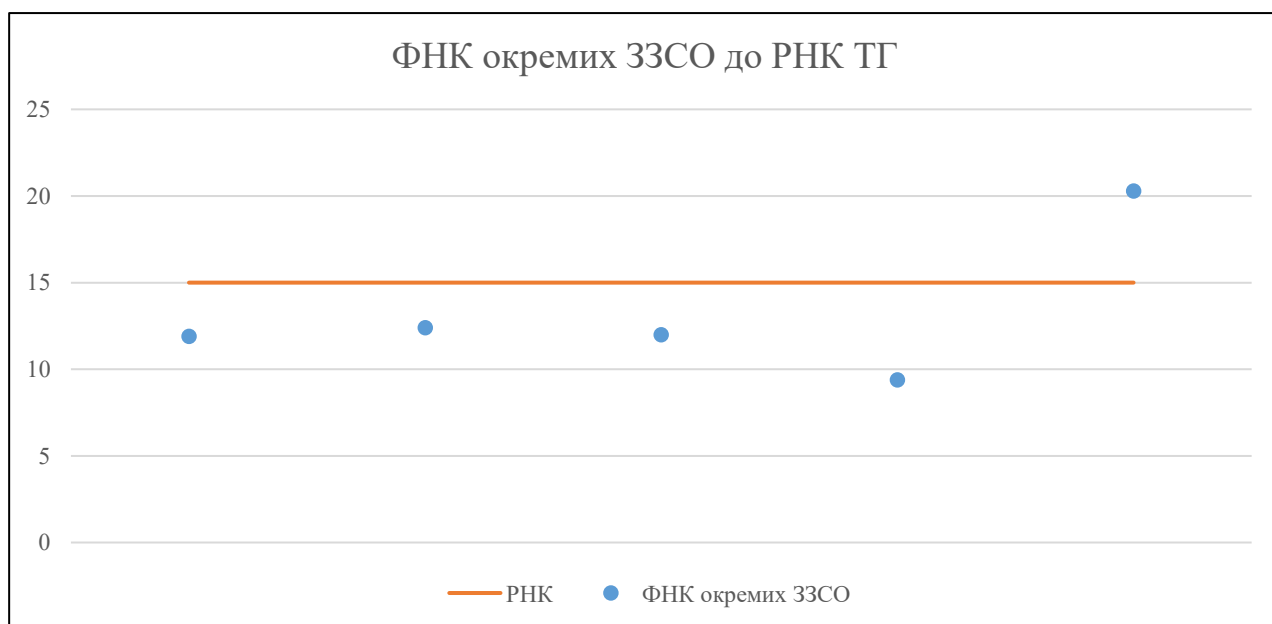


Мережа ЗЗСО Іванівської селищної територіальної громади

	ЗЗСО		Учні		ФНК
	кількість	відсоток	кількість	відсоток	кількість
Звичайний ЗЗСО	5	100,0%	999	100,0%	14,1
Опорний ЗЗСО					
Філія ЗЗСО					
Загалом	5	100,0%	999	100,0%	13,4

	ЗЗСО		Учні		ФНК
	кількість	відсоток	кількість	відсоток	кількість
ЗЗСО крім спеціальних та НРЦ					
ЗЗСО з ФНК більш ніж 16 (РНК + 1)	1	20,0%	467	46,7%	20,3
ЗЗСО з ФНК від 14 до 16					
ЗЗСО з ФНК менш ніж 14 (РНК - 1)	4	80,0%	532	53,3%	11,1
ЗЗСО без класів					
Загалом (крім спеціальних та НРЦ)	5	100,0%	999	100,0%	13,4

	ЗЗСО		Учні		ФНК
	кількість	відсоток	кількість	відсоток	кількість
Менше 20 учнів					
Від 20 до 50 учнів					
Від 50 до 100 учнів					
Від 100 до 200 учнів	4	80,0%	532	53,3%	11,1
Від 200 до 300 учнів					
Від 300 до 400 учнів					
Від 400 до 600 учнів	1	20,0%	467	46,7%	20,3
Від 600 до 800 учнів					
Від 800 до 1000 учнів					
Від 1000 до 1500 учнів					
Більше 1500 учнів					
Загалом	5	100,0%	999	100,0%	13,4



На графіку ЗЗСО упорядковані за збільшенням наповнюваності

**Перелік закладів загальної середньої освіти Іванівської селищної територіальної громади
РНК = 15, ФНК = 13,41**

↑	ЗЗСО з ФНК більш ніж 16 (РНК + 1)
↔	ЗЗСО з ФНК від 14 до 16
↓	ЗЗСО з ФНК менш ніж 14 (РНК - 1)
—	ЗЗСО без класів

№ з/п	ID в АІКОМ	Назва ЗЗСО	Факт. ступ.	Статус	ID в АІКОМ опорного ЗЗСО	Кіл-ть учнів	з них за індивід. формою	Кіл-ть класів	ФНК		Включено до розрахунку субвенції
1	20081	ІВАНІВСЬКИЙ ЛІЦЕЙ ІМЕНІ Б.Ф.ДЕРЕВ'ЯНКА	I-III	Опорна		467	27	23	20,3	↑	Так
2	20087	СЕВЕРИНІВСЬКИЙ ЛІЦЕЙ	I-III			124		10	12,4	↓	Так
3	20089	БАРАНІВСЬКИЙ ЛІЦЕЙ	I-III			132		11	12	↓	Так
4	20088	БУЗИНІВСЬКА ГІМНАЗІЯ	I-II			107	8	9	11,9	↓	Так
5	20090	БІЛЧАНСЬКИЙ ЛІЦЕЙ ІМЕНІ О.ОДАРІЯ	I-III	Опорна		169	13	18	9,4	↓	Так