



## ІНФОРМАЦІЙНА ДОВІДКА ЩОДО РОЗРАХУНКУ ОБСЯГУ ОСВІТНЬОЇ СУБВЕНЦІЇ НА 2026 РІК

### ЮЖНЕНСЬКА ТГ

#### Базова інформація про засновника:

Засновник	Южненська міська територіальна громада		
Код бюджету	1559100000		
Область	Одеська	Фактична наповнюваність класів	22,71
Тип	Міська ТГ	Розрахункова наповнюваність класів	23,5

Для цілей розрахунку освітньої субвенції громада не вважається прифронтовою.

З цієї причини тимчасова РНК (ТРНК) на 2026 рік визначається як РНК з буфером.

Це означає, що фактична наповнюваність класів (ФНК) порівнюється із замороженою РНК 2025 бюджетного року (ЗРНК).

Якщо значення ЗРНК близьке до ФНК (різниця не більше 1), ТРНК дорівнює ЗРНК.

Якщо ФНК набагато менше ЗРНК, ТРНК стає ЗРНК-1 (нижній буфер), у протилежному випадку стає ЗРНК+1 (верхній буфер).

Таким чином, ТРНК завжди знаходиться поруч з ЗРНК, за винятком того, що ТРНК не може бути менше 10 або більше 27,5.

Для Южненської громади ЗРНК дорівнювала 24,5; ФНК після округлення до половини цілого дорівнює 22,5.

Допустимі значення ТРНК знаходяться в інтервалі (ЗРНК-1;ЗРНК+1) = (23,5;25,5).

Оскільки ФНК менше 23,5, ТРНК отримує значення нижнього буфера ЗРНК-1 = 23,5.

#### Підсумки розподілу субвенції на 2026 рік:

	К-ть учнів (факт)	К-ть класів (факт)	Сума (тис. грн)	На учня (грн)	На клас (грн)
Учні комунальних ЗЗСО, з них у гірських населених пунктах	3 247	143	90 161,8	27 768	630 502
у тому числі поділ класів на групи			7 210,2		
Українознавчий компонент					
Індивідуальні учні - екстернат	83		1 401,6	16 887	
Індивідуальні учні - сімейна форма	205		3 417,7	16 672	
Індивідуальні учні - ТОТ					
Учні спеціальних ЗЗСО (класів) з них у гірських населених пунктах					
у тому числі поділ класів на групи					
Учні НРЦ, з них у гірських населених пунктах					
Учні класів з вечірньою формою					
Вихованці пансіонів					
Вихованці спеціальних пансіонів					
Вихованці НРЦ					
Асистенти в інклюзивних класах		36	9 860,3		273 896
Учні ЗПО					
<b>Южненська ТГ</b>	<b>3 535</b>	<b>143</b>	<b>104 841,4</b>		

Освітня субвенція, розрахована на весь бюджетний 2026 рік (не є остаточною, оскільки заплановано перерахунок її обсягів на вересень-грудень 2026 року), тис. грн:	<b>104 841,4</b>
Освітня субвенція, виділена на 8 місяців бюджетного 2026 року (68,6%), тис. грн:	<b>71 921,2</b>

**Детальний розрахунок обсягу освітньої субвенції для Южненської міської територіальної громади**

**Коефіцієнти, що застосовуються для даної АТО:**

Розрахункова наповнюваність класів	23,5
Коефіцієнт Кіпп для денних ЗЗСО	0,230
Розподіл на одного учня для педагогічних працівників, які не проводять уроки (денні ЗЗСО), грн	3 341
Коефіцієнт Кіпп для вечірніх шкіл	0,230
Розподіл на одного учня, для педагогічних працівників, які не проводять уроки (вечірні школи), грн	3 341
Коефіцієнт поділу класів на групи при вивченні окремих предметів для учнів групи I	1,100
Коефіцієнт поділу класів на групи при вивченні окремих предметів для учнів групи II	1,047
Коефіцієнт скорочення	1,00

**Коефіцієнти, що застосовуються для всіх АТО:**

Норматив бюджетної забезпеченості (грн)	14 527,5
Річна заробітна плата вчителів з нарахуваннями (тис. грн)	312,7
Річна заробітна плата асистентів вчителів з нарахуваннями (тис. грн)	273,9
Річна заробітна плата керівників ІРЦ з нарахуваннями (тис. грн)	401,4
Річна заробітна плата педпрацівників ІРЦ з нарахуваннями (тис. грн)	349,6
Розрахункова наповнюваність спеціальних класів (також приватних НРЦ)	9,0
Розрахункова наповнюваність класів НРЦ	6,0

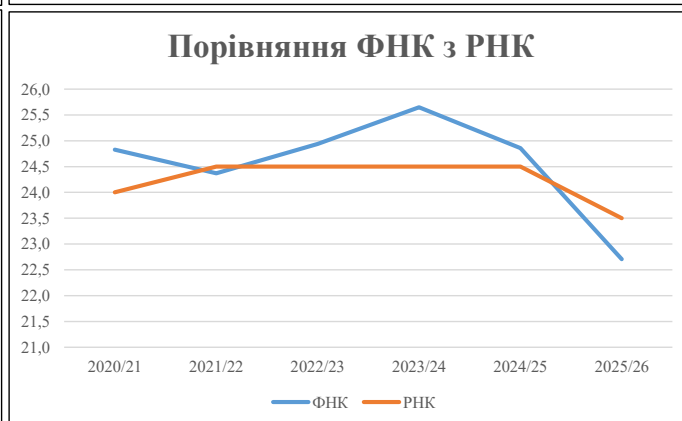
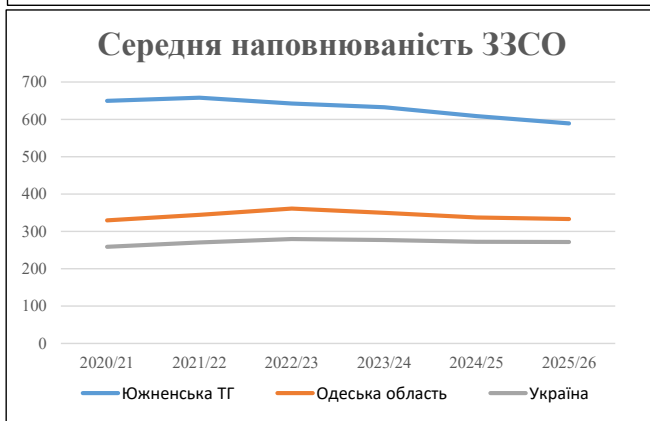
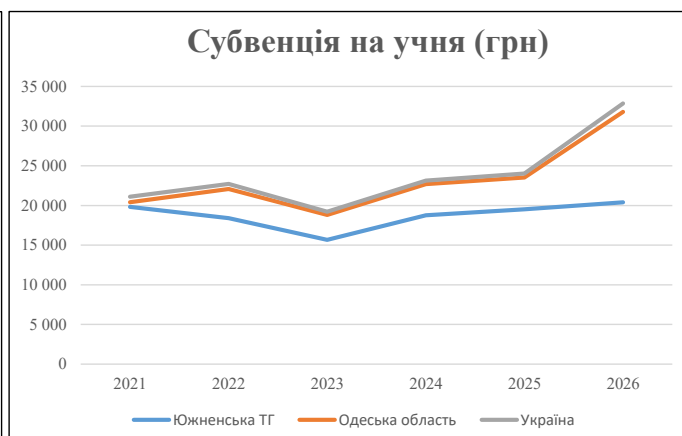
Рівень освіти	Учні	З них учні гірських шкіл			Класи	Розрахункова наповнюваність класу (групи)		Кількість годин навчального плану	Кількість необхідних годин у тиждень	Кількість ставок	Зарплати вчителів, тис. грн	Розподіл на одного учня, для пед. працівників, які не проводять уроки, грн	Зарплата пед. персоналу, що не проводить уроки, тис. грн	Зарплата пед. гірську місцевість, без поділу на групи, тис. грн	Коефіцієнт поділу класів на групи	Кількість ставок вчителів для поділу класів на групи	Зарплати персоналу, що проводить уроки у групах при поділі класів, тис. грн	Зарплата пед. персоналу разом (без надбавки за гірську місцевість), тис. грн	Відсоток учнів гірських шкіл	Надбавка для гірської місцевості	Зарплата всього пед. персоналу разом, тис. грн		
		гр. 1	гр. 2	гр. 3		гр. 4	гр. 5															гр. 6	гр. 7
Як розраховано	Факт	Факт	Факт	Постанова	гр. 1 / гр. 4	Постанова	гр. 5 * гр. 6	гр. 7 / 18	гр. 8 * 14527,51	Постанова	гр. 1 * гр. 10 / 1000	гр. 9 + гр. 11	Постанова	гр. 8 * гр. 13	гр. 14 * 14527,51	гр. 12 + гр. 15	гр. 2 / гр. 1	0,25 * гр. 16 * гр. 17	гр. 16 + гр. 18				
<b>Загальні ЗЗСО</b>																							
Початкова (1-4)	1 099		50	23,5	47	23	1 081	60,1	18 777	3 341	3 672	22 449			0,100	23,06	7 210	90 162				90 162	
Базова (5-9)	1 640	0	70	23,5	70	32,7	2 289	127,2	39 760	3 341	5 480	45 239											
Старша (10-11)	508		23	23,5	22	35,5	781	43,4	13 566	3 341	1 697	15 263											
<b>Українознавчий компонент</b>																							
Початкова (1-4)	0		0	23,5	0	6	0	0,0	0	3 341	0	0										0	
Базова (5-9)	0	0	0	23,5	0	8	0	0,0	0	3 341	0	0		0,100	0,00	0	0					0	
Старша (10-11)	0		0	23,5	0	14	0	0,0	0	3 341	0	0										0	
<b>Індивідуальна освіта</b>																							
Екстернат (1-4)	10								131													1 402	
Екстернат (5-9)	48	0							879														1 402
Екстернат (10-12)	25								392														3 418
Сімейна форма (1-4)	47								615														3 418
Сімейна форма (5-9)	124	0							2 270														3 418
Сімейна форма (10-12)	34								533														0
TOT (1-4)	0								0														0
TOT (5-9)	0	0							0														0
TOT (10-12)	0								0														0
<b>Спеціальна освіта</b>																							
Початкова (1-4)	0		0	9	0	36										0,047	0,00	0	0			0	
Базова (5-9)	0	0	0	9	0	36																0	
Старша (10-11)	0		0	9	0	36																0	
<b>Навчально-реабілітаційні центри</b>																							
Початкова (1-4)	0		0	6	0	36				3 341						0,047	0,00	0	0			0	
Базова (5-9)	0	0	0	6	0	36				3 341												0	
Старша (10-11)	0		0	6	0	36				3 341												0	
<b>Учні, які проживають в пансіонах (кількість ставок = кількість груп * 2)</b>																							
Загальні пансіони	0	0		20	0																		0
Спеціальні пансіони	0	0		9	0																		0
НРЦ	0	0		6	0																		0
<b>Інклюзивні класи (кількість ставок = кількість класів * 1; обсяг субвенції = кількість ставок * 273,9), в колонках А і Б - кількість всіх і гірських інклюзивних класів після агрегації, у колонці Н - відсоток гірських інклюзивних класів</b>																							
Інклюзія	36	0		36				36,0	9 860			9 860											9 860
<b>Вечірня освіта</b>																							
Вечірні школи	0	0	0	16		23																	0
<b>Заклади професійної освіти</b>																							
ЗПО	0	0	0	26																			0
<b>Разом</b>	<b>3 535</b>		<b>143</b>		<b>139</b>		<b>4 151</b>	<b>266,6</b>	<b>86 782</b>		<b>10 849</b>	<b>92 812</b>										<b>104 841,4</b>	

## Історичні дані щодо учнів комунальних ЗЗСО Юженської міської територіальної громади

Фактичні значення за навчальні роки	2020/21	2021/22	2022/23	2023/24	2024/25	2025/26
Кількість учнів ЗЗСО	3 898	3 948	3 854	3 796	3 654	3 535
ФНК	24,8	24,4	24,9	25,6	24,9	22,7
РНК	24,0	24,5	24,5	24,5	24,5	23,5
Кількість ЗЗСО	6	6	6	6	6	6
Середня наповнюваність ЗЗСО	650	658	642	633	609	589

Дані за бюджетні роки	2021	2022	2023	2024	2025	2026
Обсяг субвенції (тис. грн)	77 229,9	72 612,8	60 378,4	71 261,4	71 278,8	72 102,2
Субвенція на учня (грн)	19 813	18 392	15 666	18 773	19 507	20 397

Зміна за роками	2021/22	2022/23	2023/24	2024/25	2025/26
Учні (%)	1,3%	-2,4%	-1,5%	-3,7%	-3,3%
Субвенція (%)	-6,0%	-16,8%	18,0%	0,0%	1,2%
Субвенція на учня (%)	-7,2%	-14,8%	19,8%	3,9%	4,6%
ФНК	-0,46	0,57	0,71	-0,79	-2,15

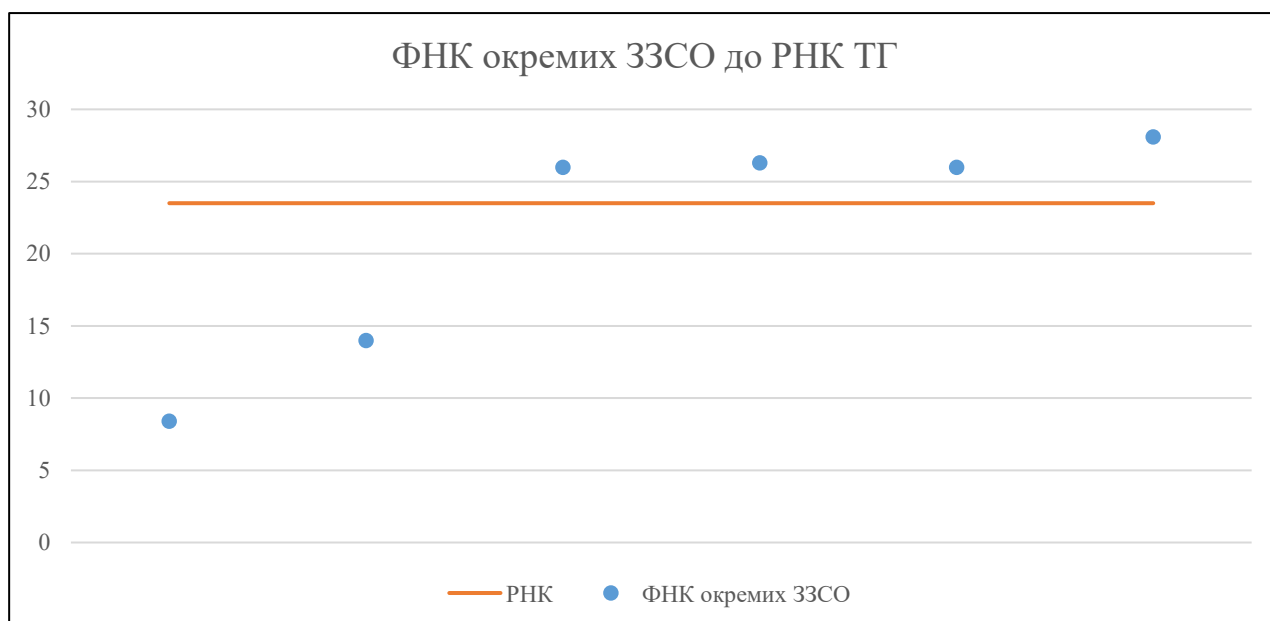


## Мережа ЗЗСО Юженської міської територіальної громади

	ЗЗСО		Учні		ФНК
	кількість	відсоток	кількість	відсоток	кількість
Звичайний ЗЗСО	6	100,0%	3 535	100,0%	24,7
Опорний ЗЗСО					
Філія ЗЗСО					
Загалом	6	100,0%	3 535	100,0%	22,7

	ЗЗСО		Учні		ФНК
	кількість	відсоток	кількість	відсоток	кількість
<b>ЗЗСО крім спеціальних та НРЦ</b>					
ЗЗСО з ФНК більш ніж 24,5 (РНК + 1)	4	66,7%	3 333	94,3%	26,7
ЗЗСО з ФНК від 22,5 до 24,5					
ЗЗСО з ФНК менш ніж 22,5 (РНК - 1)	2	33,3%	202	5,7%	11,2
ЗЗСО без класів					
Загалом (крім спеціальних та НРЦ)	6	100,0%	3 535	100,0%	22,7

	ЗЗСО		Учні		ФНК
	кількість	відсоток	кількість	відсоток	кількість
Менше 20 учнів					
Від 20 до 50 учнів					
Від 50 до 100 учнів	1	16,7%	76	2,1%	8,4
Від 100 до 200 учнів	1	16,7%	126	3,6%	14,0
Від 200 до 300 учнів					
Від 300 до 400 учнів					
Від 400 до 600 учнів	1	16,7%	598	16,9%	26,0
Від 600 до 800 учнів					
Від 800 до 1000 учнів	3	50,0%	2 735	77,4%	26,8
Від 1000 до 1500 учнів					
Більше 1500 учнів					
Загалом	6	100,0%	3 535	100,0%	22,7



На графіку ЗЗСО упорядковані за збільшенням наповнюваності

**Перелік закладів загальної середньої освіти Южненської міської територіальної громади  
РНК = 23,5, ФНК = 22,71**

↑	ЗЗСО з ФНК більш ніж 24,5 (РНК + 1)
↔	ЗЗСО з ФНК від 22,5 до 24,5
↓	ЗЗСО з ФНК менш ніж 22,5 (РНК - 1)
—	ЗЗСО без класів

№ з/п	ID в АІКОМ	Назва ЗЗСО	Факт. ступ.	Статус	ID в АІКОМ опорного ЗЗСО	Кіл-ть учнів	з них за індивід. формою	Кіл-ть класів	ФНК		Включено до розрахунку субвенції
1	15528	Ліцей №1	I-III			985	116	35	28,1	↑	Так
2	2206	Опорний заклад "Ліцей № 2"	I-III	Опорна		867	59	33	26,3	↑	Так
3	15530	Ліцей ім.В.Чорновола	I-III			598	94	23	26	↑	Так
4	15529	Ліцей №3 АШГ	I-III			883	48	34	26	↑	Так
5	18619	Сичавська гімназія	I-II			126	12	9	14	↓	Так
6	18630	Новобілярська гімназія	I-II			76	1	9	8,4	↓	Так