



## ІНФОРМАЦІЙНА ДОВІДКА ЩОДО РОЗРАХУНКУ ОБСЯГУ ОСВІТНЬОЇ СУБВЕНЦІЇ НА 2026 РІК

### ФОНТАНСЬКА ТГ

#### Базова інформація про засновника:

Засновник	Фонтанська сільська територіальна громада		
Код бюджету	1558800000		
Область	Одеська	Фактична наповнюваність класів	19,80
Тип	Сільська ТГ	Розрахункова наповнюваність класів	21,5

Для цілей розрахунку освітньої субвенції громада не вважається прифронтовою.

З цієї причини тимчасова РНК (ТРНК) на 2026 рік визначається як РНК з буфером.

Це означає, що фактична наповнюваність класів (ФНК) порівнюється із замороженою РНК 2025 бюджетного року (ЗРНК).

Якщо значення ЗРНК близьке до ФНК (різниця не більше 1), ТРНК дорівнює ЗРНК.

Якщо ФНК набагато менше ЗРНК, ТРНК стає ЗРНК-1 (нижній буфер), у протилежному випадку стає ЗРНК+1 (верхній буфер).

Таким чином, ТРНК завжди знаходиться поруч з ЗРНК, за винятком того, що ТРНК не може бути менше 10 або більше 27,5.

Для Фонтанської громади ЗРНК дорівнювала 22,5; ФНК після округлення до половини цілого дорівнює 20.

Допустимі значення ТРНК знаходяться в інтервалі (ЗРНК-1;ЗРНК+1) = (21,5;23,5).

Оскільки ФНК менше 21,5, ТРНК отримує значення нижнього буфера ЗРНК-1 = 21,5.

#### Підсумки розподілу субвенції на 2026 рік:

	К-ть учнів (факт)	К-ть класів (факт)	Сума (тис. грн)	На учня (грн)	На клас (грн)
Учні комунальних ЗЗСО,	2 297	116	77 727,6	33 839	670 066
з них у гірських населених пунктах					
у тому числі поділ класів на групи			4 189,0		
Українознавчий компонент	12	4	204,4	17 036	51 108
Індивідуальні учні - екстернат	2		36,6	18 305	
Індивідуальні учні - сімейна форма	99		1 691,9	17 090	
Індивідуальні учні - ТОТ					
Учні спеціальних ЗЗСО (класів)					
з них у гірських населених пунктах					
у тому числі поділ класів на групи					
Учні НРЦ,					
з них у гірських населених пунктах					
Учні класів з вечірньою формою					
Вихованці пансіонів					
Вихованці спеціальних пансіонів					
Вихованці НРЦ					
Асистенти в інклюзивних класах		23	6 299,6		273 896
Учні ЗПО					
<b>Фонтанська ТГ</b>	<b>2 410</b>	<b>120</b>	<b>85 960,2</b>		

Освітня субвенція, розрахована на весь бюджетний 2026 рік (не є остаточною, оскільки заплановано перерахунок її обсягів на вересень-грудень 2026 року), тис. грн:	<b>85 960,2</b>
Освітня субвенція, виділена на 8 місяців бюджетного 2026 року (68,6%), тис. грн:	<b>58 968,7</b>

**Детальний розрахунок обсягу освітньої субвенції для Фонтанської сільської територіальної громади**

**Коефіцієнти, що застосовуються для даної АТО:**

Розрахункова наповнюваність класів	21,5
Коефіцієнт Кіпп для денних ЗЗСО	0,530
Розподіл на одного учня для педагогічних працівників, які не проводять уроки (денні ЗЗСО), грн	7 700
Коефіцієнт Кіпп для вечірніх шкіл	0,530
Розподіл на одного учня, для педагогічних працівників, які не проводять уроки (вечірні школи), грн	7 700
Коефіцієнт поділу класів на групи при вивченні окремих предметів для учнів групи I	1,075
Коефіцієнт поділу класів на групи при вивченні окремих предметів для учнів групи II	1,047
Коефіцієнт скорочення	1,00

**Коефіцієнти, що застосовуються для всіх АТО:**

Норматив бюджетної забезпеченості (грн)	14 527,5
Річна заробітна плата вчителів з нарахуваннями (тис. грн)	312,7
Річна заробітна плата асистентів вчителів з нарахуваннями (тис. грн)	273,9
Річна заробітна плата керівників ІРЦ з нарахуваннями (тис. грн)	401,4
Річна заробітна плата педпрацівників ІРЦ з нарахуваннями (тис. грн)	349,6
Розрахункова наповнюваність спеціальних класів (також приватних НРЦ)	9,0
Розрахункова наповнюваність класів НРЦ	6,0

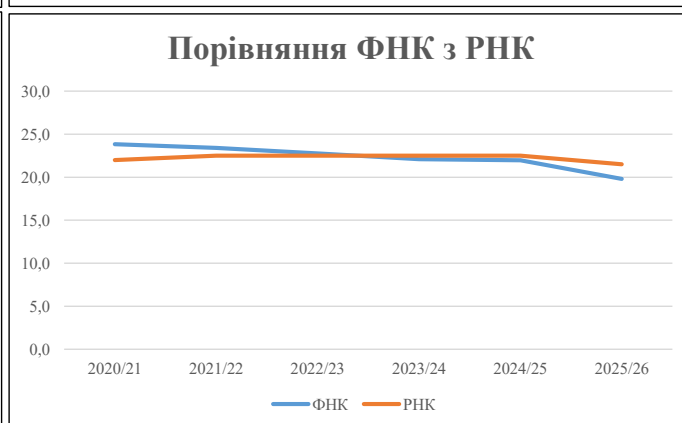
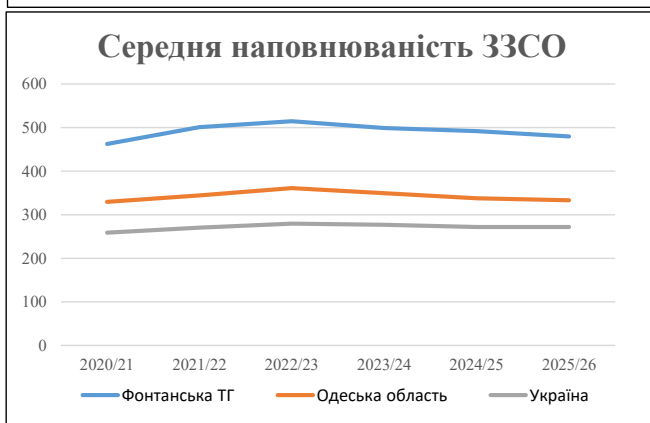
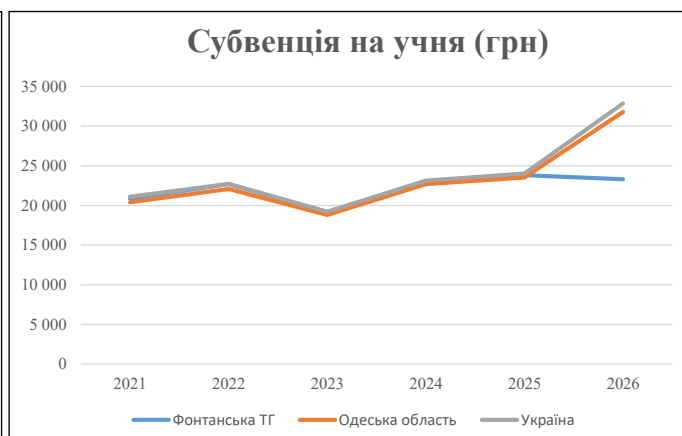
Рівень освіти	Учні	З них учні гірських шкіл			Класи	Розрахункова наповнюваність класу (групи)	Розрахункова к-ть класів (групи)	К-ть годин навчального плану	К-ть годин у тиждень	К-ть необхідних класів	К-ть ставок	Зарплати вчителів, тис. грн	Розподіл на одного учня, для пед. працівників, які не проводять уроки, грн	Зарплата пед. персоналу, що не проводить уроки, тис. грн	Зарплата пед. гірську місцевість, без поділу на групи, тис. грн	Коефіцієнт поділу класів на групи	К-ть ставок вчителів для поділу класів на групи	Зарплати персоналу, що проводить уроки у групах при події класів, тис. грн	Зарплата пед. персоналу разом (без надбавки за гірську місцевість), тис. грн	Відсоток учнів гірських шкіл	Надбавка для гірської місцевості	Зарплата всього пед. персоналу разом, тис. грн	
		гр. 1	гр. 2	гр. 3																			гр. 4
Як розраховано	Факт	Факт	Факт	Постанова	гр. 1 / гр. 4	Постанова	гр. 5 * гр. 6	гр. 7 / 18	гр. 8 * 14527,51	Постанова	гр. 1 * гр. 10 / 1000	гр. 9 + гр. 11	Постанова	гр. 8 * гр. 13	гр. 14 * 14527,51	гр. 12 + гр. 15	гр. 2 / гр. 1	0,25 * гр. 16 * гр. 17	гр. 16 + гр. 18				
<b>Загальні ЗЗСО</b>																							
Початкова (1-4)	853		45	21,5	40	23	920	51,1	15 980	7 700	6 568	22 548			0,075	13,40	4 189	77 728				77 728	
Базова (5-9)	1 163	0	56	21,5	55	32,7	1 799	99,9	31 240	7 700	8 955	40 194											
Старша (10-11)	281		15	21,5	14	35,5	497	27,6	8 633	7 700	2 164	10 796											
<b>Українознавчий компонент</b>																							
Початкова (1-4)	12		4	21,5	1	6	6	0,3	104	7 700	92	197											
Базова (5-9)	0	0	0	21,5	0	8	0	0,0	0	7 700	0	0	0,075	0,03	8	204						204	
Старша (10-11)	0		0	21,5	0	14	0	0,0	0	7 700	0	0											
<b>Індивідуальна освіта</b>																							
Екстернат (1-4)	0								0														
Екстернат (5-9)	2	0							37													37	
Екстернат (10-12)	0								0														
Сімейна форма (1-4)	16								209														
Сімейна форма (5-9)	69	0							1 263													1 692	
Сімейна форма (10-12)	14								220														
TOT (1-4)	0								0														
TOT (5-9)	0	0							0													0	
TOT (10-12)	0								0														
<b>Спеціальна освіта</b>																							
Початкова (1-4)	0		0	9	0	36																	
Базова (5-9)	0	0	0	9	0	36							0,047	0,00	0	0						0	
Старша (10-11)	0		0	9	0	36																	
<b>Навчально-реабілітаційні центри</b>																							
Початкова (1-4)	0		0	6	0	36				7 700													
Базова (5-9)	0	0	0	6	0	36				7 700			0,047	0,00	0	0						0	
Старша (10-11)	0		0	6	0	36				7 700													
<b>Учні, які проживають в пансіонах (кількість ставок = кількість груп * 2)</b>																							
Загальні пансіони	0	0		20	0																		0
Спеціальні пансіони	0	0		9	0																		0
НРЦ	0	0		6	0																		0
<b>Інклюзивні класи (кількість ставок = кількість класів * 1; обсяг субвенції = кількість ставок * 273,9), в колонках А і Б - кількість всіх і гірських інклюзивних класів після агрегації, у колонці Н - відсоток гірських інклюзивних класів</b>																							
Інклюзія	23	0		23					23,0	6 300					6 300								6 300
<b>Вечірня освіта</b>																							
Вечірні школи	0	0	0	16		23																	0
<b>Заклади професійної освіти</b>																							
ЗПО	0	0	0	26																			0
<b>Разом</b>	<b>2 410</b>		<b>120</b>		<b>110</b>		<b>3 222</b>	<b>201,6</b>	<b>63 985</b>		<b>17 778</b>	<b>80 035</b>											<b>85 960,2</b>

## Історичні дані щодо учнів комунальних ЗЗСО Фонтанської сільської територіальної громади

Фактичні значення за навчальні роки	2020/21	2021/22	2022/23	2023/24	2024/25	2025/26
Кількість учнів ЗЗСО	2 312	2 505	2 573	2 496	2 459	2 398
ФНК	23,8	23,4	22,8	22,1	22,0	19,8
РНК	22,0	22,5	22,5	22,5	22,5	21,5
Кількість ЗЗСО	5	5	5	5	5	5
Середня наповнюваність ЗЗСО	462	501	515	499	492	480

Дані за бюджетні роки	2021	2022	2023	2024	2025	2026
Обсяг субвенції (тис. грн)	48 186,4	56 845,1	49 294,5	57 300,2	58 565,5	55 852,7
Субвенція на учня (грн)	20 842	22 693	19 158	22 957	23 817	23 291

Зміна за роками		2021/22	2022/23	2023/24	2024/25	2025/26
Учні (%)		8,3%	2,7%	-3,0%	-1,5%	-2,5%
Субвенція (%)		18,0%	-13,3%	16,2%	2,2%	-4,6%
Субвенція на учня (%)		8,9%	-15,6%	19,8%	3,7%	-2,2%
ФНК		-0,42	-0,65	-0,67	-0,13	-2,15

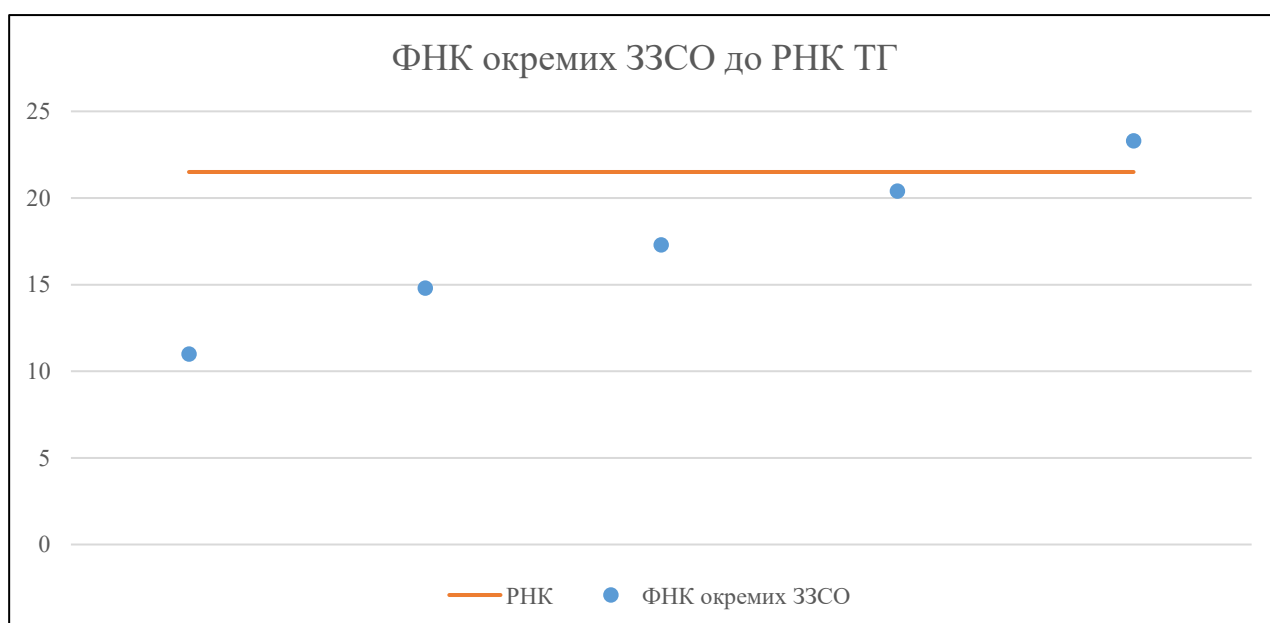


## Мережа ЗЗСО Фонтанської сільської територіальної громади

	ЗЗСО		Учні		ФНК
	кількість	відсоток	кількість	відсоток	кількість
Звичайний ЗЗСО	5	100,0%	2 410	100,0%	20,1
Опорний ЗЗСО					
Філія ЗЗСО					
Загалом	5	100,0%	2 410	100,0%	19,8

	ЗЗСО		Учні		ФНК
	кількість	відсоток	кількість	відсоток	кількість
<b>ЗЗСО крім спеціальних та НРЦ</b>					
ЗЗСО з ФНК більш ніж 22,5 (РНК + 1)	1	20,0%	1 023	42,4%	23,3
ЗЗСО з ФНК від 20,5 до 22,5					
ЗЗСО з ФНК менш ніж 20,5 (РНК - 1)	4	80,0%	1 387	57,6%	18,3
ЗЗСО без класів					
Загалом (крім спеціальних та НРЦ)	5	100,0%	2 410	100,0%	19,8

	ЗЗСО		Учні		ФНК
	кількість	відсоток	кількість	відсоток	кількість
Менше 20 учнів					
Від 20 до 50 учнів	1	20,0%	44	1,8%	11,0
Від 50 до 100 учнів					
Від 100 до 200 учнів	1	20,0%	133	5,5%	14,8
Від 200 до 300 учнів					
Від 300 до 400 учнів					
Від 400 до 600 учнів	1	20,0%	433	18,0%	17,3
Від 600 до 800 учнів	1	20,0%	777	32,2%	20,4
Від 800 до 1000 учнів					
Від 1000 до 1500 учнів	1	20,0%	1 023	42,4%	23,3
Більше 1500 учнів					
Загалом	5	100,0%	2 410	100,0%	19,8



На графіку ЗЗСО упорядковані за збільшенням наповнюваності

**Перелік закладів загальної середньої освіти Фонтанської сільської територіальної громади  
РНК = 21,5, ФНК = 19,8**

↑	ЗЗСО з ФНК більш ніж 22,5 (РНК + 1)
↔	ЗЗСО з ФНК від 20,5 до 22,5
↓	ЗЗСО з ФНК менш ніж 20,5 (РНК - 1)
—	ЗЗСО без класів

№ з/п	ID в АІКОМ	Назва ЗЗСО	Факт. ступ.	Статус	ID в АІКОМ опорного ЗЗСО	Кіл-ть учнів	з них за індивід. формою	Кіл-ть класів	ФНК		Включено до розрахунку субвенції
1	18620	ЛІЦЕЙ "ФОНТАНСЬКИЙ"	I-III			1023	15	44	23,3	↑	Так
2	18612	ЛІЦЕЙ "КРИЖАНІВСЬКИЙ"	I-III			777	73	38	20,4	↓	Так
3	18614	ЛІЦЕЙ "ОЛЕКСАНДРІВСЬКИЙ"	I-III			433	18	25	17,3	↓	Так
4	18631	Новодофінівська гімназія	I-II			133	11	9	14,8	↓	Так
5	18639	СВІТЛІВСЬКА ПОЧАТКОВА ШКОЛА	I			44		4	11	↓	Так