



## ІНФОРМАЦІЙНА ДОВІДКА ЩОДО РОЗРАХУНКУ ОБСЯГУ ОСВІТНЬОЇ СУБВЕНЦІЇ НА 2026 РІК

### ДОБРОСЛАВСЬКА ТГ

#### Базова інформація про засновника:

Засновник	Доброславська селищна територіальна громада		
Код бюджету	1555000000		
Область	Одеська	Фактична наповнюваність класів	13,90
Тип	Селищна ТГ	Розрахункова наповнюваність класів	16,0

Для цілей розрахунку освітньої субвенції громада не вважається прифронтовою.

З цієї причини тимчасова РНК (ТРНК) на 2026 рік визначається як РНК з буфером.

Це означає, що фактична наповнюваність класів (ФНК) порівнюється із замороженою РНК 2025 бюджетного року (ЗРНК).

Якщо значення ЗРНК близьке до ФНК (різниця не більше 1), ТРНК дорівнює ЗРНК.

Якщо ФНК набагато менше ЗРНК, ТРНК стає ЗРНК-1 (нижній буфер), у протилежному випадку стає ЗРНК+1 (верхній буфер).

Таким чином, ТРНК завжди знаходиться поруч з ЗРНК, за винятком того, що ТРНК не може бути менше 10 або більше 27,5.

Для Доброславської громади ЗРНК дорівнювала 17; ФНК після округлення до половини цілого дорівнює 14.

Допустимі значення ТРНК знаходяться в інтервалі (ЗРНК-1;ЗРНК+1) = (16;18).

Оскільки ФНК менше 16, ТРНК отримує значення нижнього буфера ЗРНК-1 = 16.

#### Підсумки розподілу субвенції на 2026 рік:

	К-ть учнів (факт)	К-ть класів (факт)	Сума (тис. грн)	На учня (грн)	На клас (грн)
Учні комунальних ЗЗСО, з них у гірських населених пунктах	1 446	104	57 408,9	39 702	552 009
у тому числі поділ класів на групи			808,6		
Українознавчий компонент					
Індивідуальні учні - екстернат	7		120,3	17 184	
Індивідуальні учні - сімейна форма	45		776,6	17 259	
Індивідуальні учні - ТОТ					
Учні спеціальних ЗЗСО (класів) з них у гірських населених пунктах					
у тому числі поділ класів на групи					
Учні НРЦ, з них у гірських населених пунктах					
Учні класів з вечірньою формою	70	3	1 997,5	28 536	665 844
Вихованці пансіонів					
Вихованці спеціальних пансіонів					
Вихованці НРЦ					
Асистенти в інклюзивних класах		21	5 751,8		273 896
Учні ЗПО					
<b>Доброславська ТГ</b>	<b>1 568</b>	<b>107</b>	<b>66 055,2</b>		

Освітня субвенція, розрахована на весь бюджетний 2026 рік (не є остаточною, оскільки заплановано перерахунок її обсягів на вересень-грудень 2026 року), тис. грн:	<b>66 055,2</b>
Освітня субвенція, виділена на 8 місяців бюджетного 2026 року (68,6%), тис. грн:	<b>45 313,8</b>

**Детальний розрахунок обсягу освітньої субвенції для Доброславської селищної територіальної громади**

**Коефіцієнти, що застосовуються для даної АТО:**

Розрахункова наповнюваність класів	16,0
Коефіцієнт Кіпп для денних ЗЗСО	0,430
Розподіл на одного учня для педагогічних працівників, які не проводять уроки (денні ЗЗСО), грн	6 247
Коефіцієнт Кіпп для вечірніх шкіл	0,430
Розподіл на одного учня, для педагогічних працівників, які не проводять уроки (вечірні школи), грн	6 247
Коефіцієнт поділу класів на групи при вивченні окремих предметів для учнів групи I	1,017
Коефіцієнт поділу класів на групи при вивченні окремих предметів для учнів групи II	1,047
Коефіцієнт скорочення	1,00

**Коефіцієнти, що застосовуються для всіх АТО:**

Норматив бюджетної забезпеченості (грн)	14 527,5
Річна заробітна плата вчителів з нарахуваннями (тис. грн)	312,7
Річна заробітна плата асистентів вчителів з нарахуваннями (тис. грн)	273,9
Річна заробітна плата керівників ІРЦ з нарахуваннями (тис. грн)	401,4
Річна заробітна плата педпрацівників ІРЦ з нарахуваннями (тис. грн)	349,6
Розрахункова наповнюваність спеціальних класів (також приватних НРЦ)	9,0
Розрахункова наповнюваність класів НРЦ	6,0

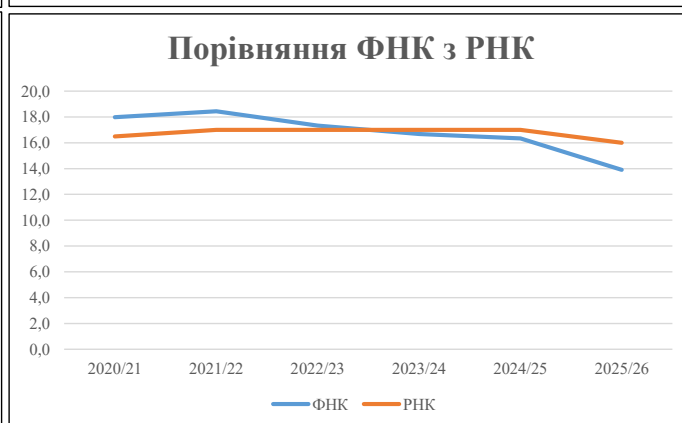
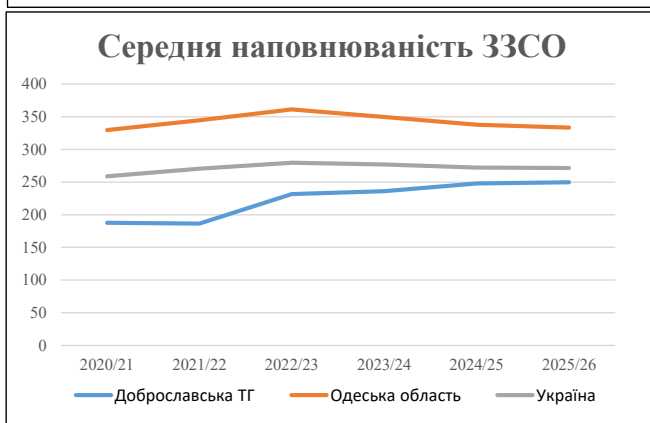
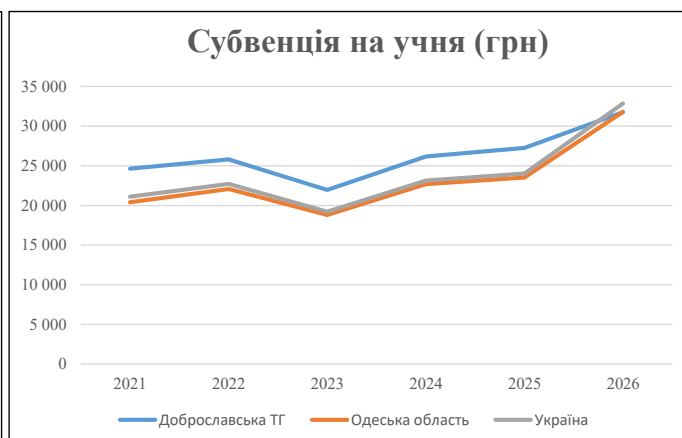
Рівень освіти	Учні	З них учні гірських шкіл			Класи	Розрахункова наповнюваність класу (групи)	Розрахункова к-ть класів (групи)	К-ть годин навчального плану	К-ть годин у тиждень	К-ть необхідних класів	К-ть ставок	Зарплати вчителів, тис. грн	Розподіл на одного учня, для пед. працівників, які не проводять уроки, грн	Зарплата пед. персоналу, що не проводить уроки, тис. грн	Зарплата пед. гірську місцевість, без поділу на групи, тис. грн	Коефіцієнт поділу класів на групи	К-ть ставок вчителів для поділу класів на групи	Зарплати персоналу, що проводить уроки у групах при події класів, тис. грн	Зарплата пед. персоналу разом (без надбавки за гірську місцевість), тис. грн	Відсоток учнів гірських шкіл	Надбавка для гірської місцевості	Зарплата всього пед. персоналу разом, тис. грн	
		гр. 1	гр. 2	гр. 3																			гр. 4
Як розраховано	Факт	Факт	Факт	Постанова	гр. 1 / гр. 4	Постанова	гр. 5 * гр. 6	гр. 7 / 18	гр. 8 * 14527,51	Постанова	гр. 1 * гр. 10 / 1000	гр. 9 + гр. 11	Постанова	гр. 8 * гр. 13	гр. 14 * 14527,51	гр. 12 + гр. 15	гр. 2 / гр. 1	0,25 * гр. 16 * гр. 17	гр. 16 + гр. 18				
<b>Загальні ЗЗСО</b>																							
Початкова (1-4)	488		39	16,0	31	23	713	39,6	12 385	6 247	3 048	15 433			0,017	2,59	809	57 409				57 409	
Базова (5-9)	796	0	56	16,0	50	32,7	1 635	90,8	28 400	6 247	4 972	33 372											
Старша (10-11)	162		9	16,0	11	35,5	391	21,7	6 783	6 247	1 012	7 795											
<b>Українознавчий компонент</b>																							
Початкова (1-4)	0		0	16,0	0	6	0	0,0	0	6 247	0	0											
Базова (5-9)	0	0	0	16,0	0	8	0	0,0	0	6 247	0	0	0,017	0,00								0	
Старша (10-11)	0		0	16,0	0	14	0	0,0	0	6 247	0	0											
<b>Індивідуальна освіта</b>																							
Екстернат (1-4)	0								0														
Екстернат (5-9)	4	0							73												120		120
Екстернат (10-12)	3								47														
Сімейна форма (1-4)	5								65														
Сімейна форма (5-9)	32	0							586												777		777
Сімейна форма (10-12)	8								126														
TOT (1-4)	0								0														
TOT (5-9)	0	0							0												0		0
TOT (10-12)	0								0														
<b>Спеціальна освіта</b>																							
Початкова (1-4)	0		0	9	0	36																	
Базова (5-9)	0	0	0	9	0	36									0,047	0,00	0	0					0
Старша (10-11)	0		0	9	0	36																	
<b>Навчально-реабілітаційні центри</b>																							
Початкова (1-4)	0		0	6	0	36				6 247													
Базова (5-9)	0	0	0	6	0	36				6 247					0,047	0,00	0	0					0
Старша (10-11)	0		0	6	0	36				6 247													
<b>Учні, які проживають в пансіонах (кількість ставок = кількість груп * 2)</b>																							
Загальні пансіони	0	0		20	0																		0
Спеціальні пансіони	0	0		9	0																		0
НРЦ	0	0		6	0																		0
<b>Інклюзивні класи (кількість ставок = кількість класів * 1; обсяг субвенції = кількість ставок * 273,9), в колонках А і Б - кількість всіх і гірських інклюзивних класів після агрегації, у колонці Н - відсоток гірських інклюзивних класів</b>																							
Інклюзія	21	0		21				21,0	5 752			5 752											5 752
<b>Вечірня освіта</b>																							
Вечірні школи	70	0	3	16	5	23	115	6,4	1 998			1 998											1 998
<b>Заклади професійної освіти</b>																							
ЗПО	0	0	0	26																			0
<b>Разом</b>	<b>1 568</b>		<b>107</b>		<b>97</b>		<b>2 854</b>	<b>179,5</b>	<b>56 214</b>		<b>9 033</b>	<b>64 350</b>											<b>66 055,2</b>

## Історичні дані щодо учнів комунальних ЗЗСО Доброславської селищної територіальної громади

Фактичні значення за навчальні роки	2020/21	2021/22	2022/23	2023/24	2024/25	2025/26
Кількість учнів ЗЗСО	1 690	1 678	1 621	1 652	1 486	1 498
ФНК	18,0	18,4	17,3	16,7	16,3	13,9
РНК	16,5	17,0	17,0	17,0	17,0	16,0
Кількість ЗЗСО	9	9	7	7	6	6
Середня наповнюваність ЗЗСО	188	186	232	236	248	250

Дані за бюджетні роки	2021	2022	2023	2024	2025	2026
Обсяг субвенції (тис. грн)	41 618,0	43 283,0	35 588,7	43 230,0	40 514,1	47 567,3
Субвенція на учня (грн)	24 626	25 794	21 955	26 168	27 264	31 754

Зміна за роками	2021/22	2022/23	2023/24	2024/25	2025/26
Учні (%)	-0,7%	-3,4%	1,9%	-10,0%	0,8%
Субвенція (%)	4,0%	-17,8%	21,5%	-6,3%	17,4%
Субвенція на учня (%)	4,7%	-14,9%	19,2%	4,2%	16,5%
ФНК	0,46	-1,10	-0,65	-0,36	-2,43

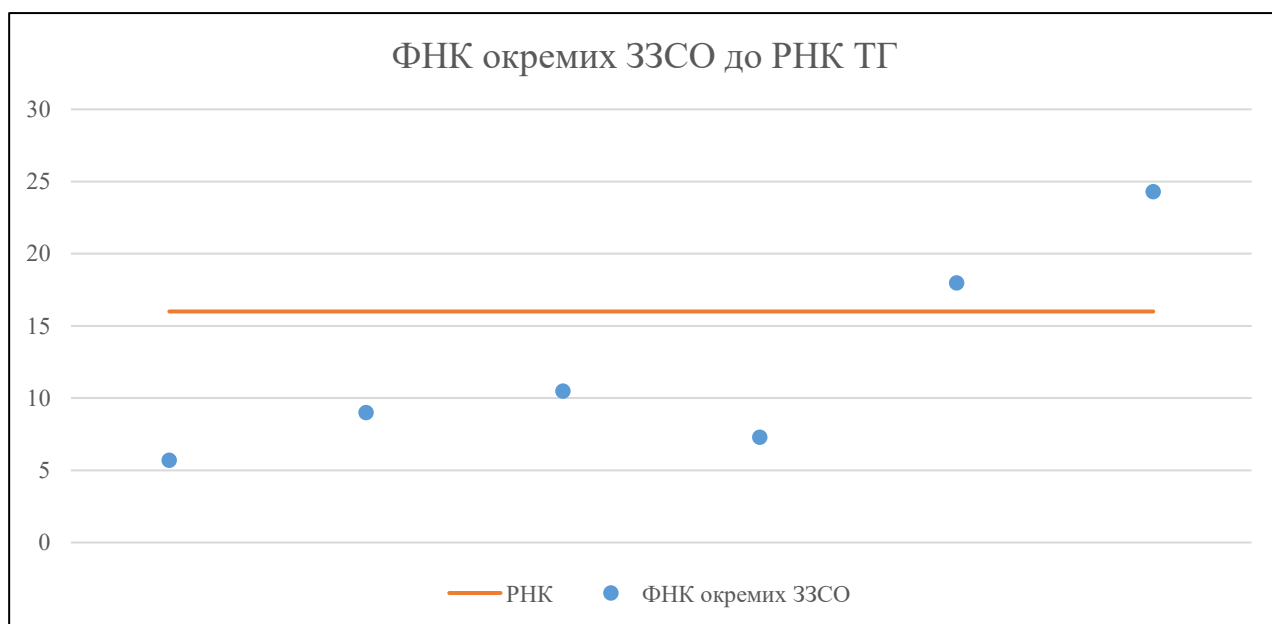


## Мережа ЗЗСО Доброславської селищної територіальної громади

	ЗЗСО		Учні		ФНК
	кількість	відсоток	кількість	відсоток	кількість
Звичайний ЗЗСО	6	100,0%	1 568	100,0%	14,7
Опорний ЗЗСО					
Філія ЗЗСО					
Загалом	6	100,0%	1 568	100,0%	13,9

	ЗЗСО		Учні		ФНК
	кількість	відсоток	кількість	відсоток	кількість
<b>ЗЗСО крім спеціальних та НРЦ</b>					
ЗЗСО з ФНК більш ніж 17 (РНК + 1)	2	33,3%	1 108	70,7%	22,6
ЗЗСО з ФНК від 15 до 17					
ЗЗСО з ФНК менш ніж 15 (РНК - 1)	4	66,7%	460	29,3%	7,9
ЗЗСО без класів					
Загалом (крім спеціальних та НРЦ)	6	100,0%	1 568	100,0%	13,9

	ЗЗСО		Учні		ФНК
	кількість	відсоток	кількість	відсоток	кількість
Менше 20 учнів					
Від 20 до 50 учнів					
Від 50 до 100 учнів	2	33,3%	132	8,4%	7,3
Від 100 до 200 учнів	1	16,7%	115	7,3%	10,5
Від 200 до 300 учнів	2	33,3%	447	28,5%	10,6
Від 300 до 400 учнів					
Від 400 до 600 учнів					
Від 600 до 800 учнів					
Від 800 до 1000 учнів	1	16,7%	874	55,7%	24,3
Від 1000 до 1500 учнів					
Більше 1500 учнів					
Загалом	6	100,0%	1 568	100,0%	13,9



На графіку ЗЗСО упорядковані за збільшенням наповнюваності

**Перелік закладів загальної середньої освіти Доброславської селищної територіальної громади  
РНК = 16, ФНК = 13,9**

↑	ЗЗСО з ФНК більш ніж 17 (РНК + 1)
↔	ЗЗСО з ФНК від 15 до 17
↓	ЗЗСО з ФНК менш ніж 15 (РНК - 1)
—	ЗЗСО без класів

№ з/п	ID в АІКОМ	Назва ЗЗСО	Факт. ступ.	Статус	ID в АІКОМ опорного ЗЗСО	Кіл-ть учнів	з них за індивід. формою	Кіл-ть класів	ФНК		Включено до розрахунку субвенції
1	18607	Доброславський ліцей	I-III	Опорна		874	30	36	24,3	↑	Так
2	18611	Кремидівський ЗЗСО	I-III			234	20	13	18	↑	Так
3	18609	Троянівський ЗЗСО Доброславської селищної ради Оде	I-III			115	6	11	10,5	↓	Так
4	18635	Шомполівська гімназія	I-II			81	2	9	9	↓	Так
5	18622	Вовківська гімназія	I-III			213		29	7,3	↓	Так
6	18615	Ониськівська гімназія	I-II			51		9	5,7	↓	Так