



ІНФОРМАЦІЙНА ДОВІДКА ЩОДО РОЗРАХУНКУ ОБСЯГУ
ОСВІТНЬОЇ СУБВЕНЦІЇ НА 2026 РІК
ДИВІЗІЙСЬКА ТГ

Базова інформація про засновника:

Засновник	Дивізійська сільська територіальна громада		
Код бюджету	1554900000		
Область	Одеська	Фактична наповнюваність класів	13,48
Тип	Сільська ТГ	Розрахункова наповнюваність класів	13,0

Для цілей розрахунку освітньої субвенції громада не вважається прифронтовою.

З цієї причини тимчасова РНК (ТРНК) на 2026 рік визначається як РНК з буфером.

Це означає, що фактична наповнюваність класів (ФНК) порівнюється із замороженою РНК 2025 бюджетного року (ЗРНК).

Якщо значення ЗРНК близьке до ФНК (різниця не більше 1), ТРНК дорівнює ЗРНК.

Якщо ФНК набагато менше ЗРНК, ТРНК стає ЗРНК-1 (нижній буфер), у протилежному випадку стає ЗРНК+1 (верхній буфер).

Таким чином, ТРНК завжди знаходиться поруч з ЗРНК, за винятком того, що ТРНК не може бути менше 10 або більше 27,5.

Для Дивізійської громади ЗРНК дорівнювала 12; ФНК після округлення до половини цілого дорівнює 13,5.

Допустимі значення ТРНК знаходяться в інтервалі (ЗРНК-1;ЗРНК+1) = (11;13).

Оскільки ФНК більше 13, ТРНК отримує значення верхнього буфера ЗРНК+1 = 13.

Підсумки розподілу субвенції на 2026 рік:

	К-ть учнів (факт)	К-ть класів (факт)	Сума (тис. грн)	На учня (грн)	На клас (грн)
Учні комунальних ЗЗСО, з них у гірських населених пунктах	418	31	21 221,0	50 768	684 547
у тому числі поділ класів на групи			300,9		
Українознавчий компонент					
Індивідуальні учні - екстернат	19		324,3	17 066	
Індивідуальні учні - сімейна форма	19		308,6	16 240	
Індивідуальні учні - ТОТ					
Учні спеціальних ЗЗСО (класів) з них у гірських населених пунктах					
у тому числі поділ класів на групи					
Учні НРЦ, з них у гірських населених пунктах					
Учні класів з вечірньою формою					
Вихованці пансіонів					
Вихованці спеціальних пансіонів					
Вихованці НРЦ					
Асистенти в інклюзивних класах		9	2 465,1		273 896
Учні ЗПО					
Дивізійська ТГ	456	31	24 318,8		

Освітня субвенція, розрахована на весь бюджетний 2026 рік (не є остаточною, оскільки заплановано перерахунок її обсягів на вересень-грудень 2026 року), тис. грн:	24 318,8
Освітня субвенція, виділена на 8 місяців бюджетного 2026 року (68,6%), тис. грн:	16 682,7

Детальний розрахунок обсягу освітньої субвенції для Дивізійської сільської територіальної громади

Коефіцієнти, що застосовуються для даної АТО:

Розрахункова наповнюваність класів	13,0
Коефіцієнт Кіпп для денних ЗЗСО	0,530
Розподіл на одного учня для педагогічних працівників, які не проводять уроки (денні ЗЗСО), грн	7 700
Коефіцієнт Кіпп для вечірніх шкіл	0,530
Розподіл на одного учня, для педагогічних працівників, які не проводять уроки (вечірні школи), грн	7 700
Коефіцієнт поділу класів на групи при вивченні окремих предметів для учнів групи I	1,017
Коефіцієнт поділу класів на групи при вивченні окремих предметів для учнів групи II	1,047
Коефіцієнт скорочення	1,00

Коефіцієнти, що застосовуються для всіх АТО:

Норматив бюджетної забезпеченості (грн)	14 527,5
Річна заробітна плата вчителів з нарахуваннями (тис. грн)	312,7
Річна заробітна плата асистентів вчителів з нарахуваннями (тис. грн)	273,9
Річна заробітна плата керівників ІРЦ з нарахуваннями (тис. грн)	401,4
Річна заробітна плата педпрацівників ІРЦ з нарахуваннями (тис. грн)	349,6
Розрахункова наповнюваність спеціальних класів (також приватних НРЦ)	9,0
Розрахункова наповнюваність класів НРЦ	6,0

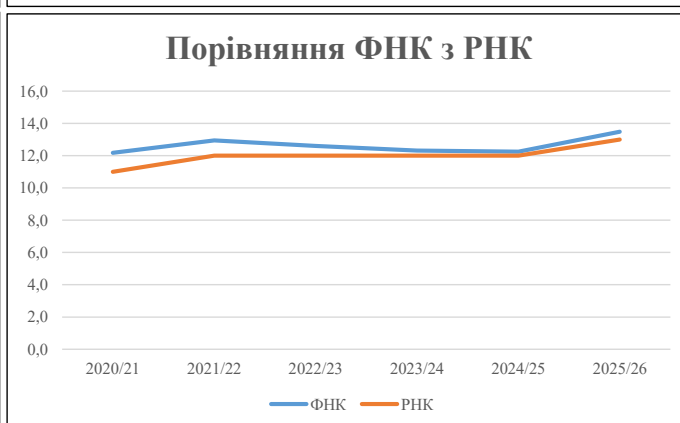
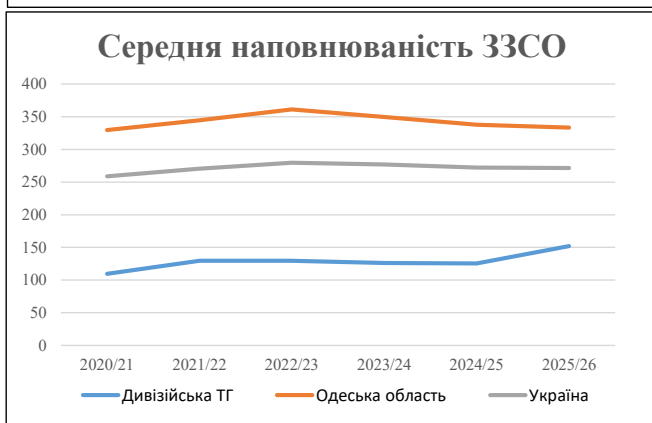
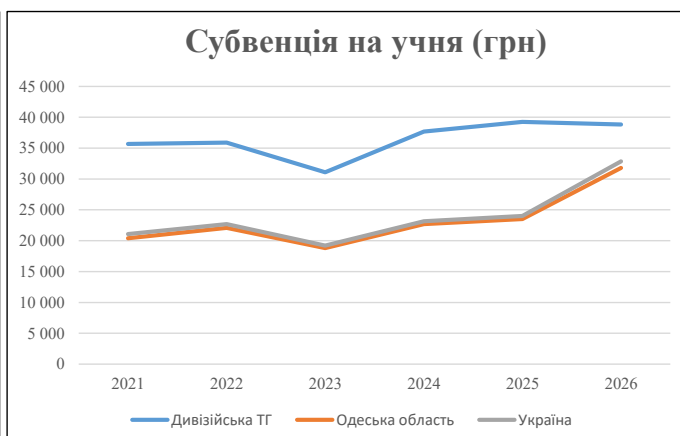
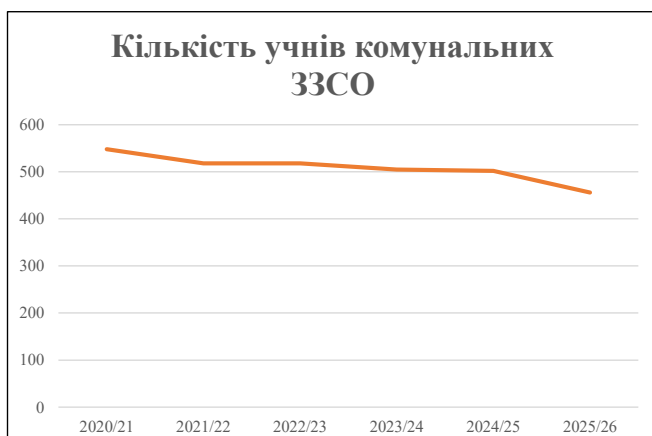
Рівень освіти	Учні	З них учні гірських шкіл			Класи	Розрахункова наповнюваність класу (групи)	Розрахункова кількість класів (групи)	Кількість годин навчального плану	Кількість необхідних годин у тиждень	Кількість ставок	Зарплати вчителів, тис. грн	Розподіл на одного учня, для пед. працівників, які не проводять уроки, грн	Зарплата пед. персоналу, що не проводить уроки, тис. грн	Зарплата пед. гірську місцевість, без поділу на групи, тис. грн	Коефіцієнт поділу класів на групи	Кількість ставок вчителів для поділу класів на групи	Зарплати персоналу, що проводить уроки у групах при поділі класів, тис. грн	Зарплата пед. персоналу разом (без надбавки за гірську місцевість), тис. грн	Відсоток учнів гірських шкіл	Надбавка для гірської місцевості	Зарплата всього пед. персоналу разом, тис. грн
		гр. 1	гр. 2	гр. 3																	
Як розраховано	Факт	Факт	Факт	Постанова	гр. 1 / гр. 4	Постанова	гр. 5 * гр. 6	гр. 7 / 18	гр. 8 * 14527,51	Постанова	гр. 1 * гр. 10 / 1000	гр. 9 + гр. 11	Постанова	гр. 8 * гр. 13	гр. 14 * 14527,51	гр. 12 + гр. 15	гр. 2 / гр. 1	0,25 * гр. 16 * гр. 17	гр. 16 + гр. 18		
Загальні ЗЗСО																					
Початкова (1-4)	138		12	13,0	11	23	253	14,1	4 395	7 700	1 063	5 457									
Базова (5-9)	226	0	15	13,0	18	32,7	589	32,7	10 224	7 700	1 740	11 964	0,017	0,96	301	21 221					21 221
Старша (10-11)	54		4	13,0	5	35,5	178	9,9	3 083	7 700	416	3 499									
Українознавчий компонент																					
Початкова (1-4)	0		0	13,0	0	6	0	0,0	0	7 700	0	0									
Базова (5-9)	0	0	0	13,0	0	8	0	0,0	0	7 700	0	0	0,017	0,00	0	0					0
Старша (10-11)	0		0	13,0	0	14	0	0,0	0	7 700	0	0									
Індивідуальна освіта																					
Екстернат (1-4)	2								26												
Екстернат (5-9)	12	0							220												324
Екстернат (10-12)	5								78												
Сімейна форма (1-4)	5								65												
Сімейна форма (5-9)	9	0							165												309
Сімейна форма (10-12)	5								78												
TOT (1-4)	0								0												
TOT (5-9)	0	0							0												0
TOT (10-12)	0								0												
Спеціальна освіта																					
Початкова (1-4)	0		0	9	0	36															
Базова (5-9)	0	0	0	9	0	36							0,047	0,00	0	0					0
Старша (10-11)	0		0	9	0	36															
Навчально-реабілітаційні центри																					
Початкова (1-4)	0		0	6	0	36				7 700											
Базова (5-9)	0	0	0	6	0	36				7 700				0,047	0,00	0	0				0
Старша (10-11)	0		0	6	0	36				7 700											
Учні, які проживають в пансіонах (кількість ставок = кількість груп * 2)																					
Загальні пансіони	0	0		20	0																0
Спеціальні пансіони	0	0		9	0																0
НРЦ	0	0		6	0																0
Інклюзивні класи (кількість ставок = кількість класів * 1; обсяг субвенції = кількість ставок * 273,9), в колонках А і Б - кількість всіх і гірських інклюзивних класів після агрегації, у колонці Н - відсоток гірських інклюзивних класів																					
Інклюзія	9	0		9				9,0	2 465					2 465							2 465
Вечірня освіта																					
Вечірні школи	0	0	0	16		23															0
Заклади професійної освіти																					
ЗПО	0	0	0	26																	0
Разом	456		31		34		1 019	65,6	20 799		3 218	23 385									24 318,8

Історичні дані щодо учнів комунальних ЗЗСО Дивізійської сільської територіальної громади

Фактичні значення за навчальні роки	2020/21	2021/22	2022/23	2023/24	2024/25	2025/26
Кількість учнів ЗЗСО	548	518	518	505	502	456
ФНК	12,2	13,0	12,6	12,3	12,2	13,5
РНК	11,0	12,0	12,0	12,0	12,0	13,0
Кількість ЗЗСО	5	4	4	4	4	3
Середня наповнюваність ЗЗСО	110	130	130	126	126	152

Дані за бюджетні роки	2021	2022	2023	2024	2025	2026
Обсяг субвенції (тис. грн)	19 555,9	18 603,0	16 105,7	19 026,7	19 707,0	17 701,6
Субвенція на учня (грн)	35 686	35 913	31 092	37 677	39 257	38 819

Зміна за роками	2021/22	2022/23	2023/24	2024/25	2025/26
Учні (%)	-5,5%	0,0%	-2,5%	-0,6%	-9,2%
Субвенція (%)	-4,9%	-13,4%	18,1%	3,6%	-10,2%
Субвенція на учня (%)	0,6%	-13,4%	21,2%	4,2%	-1,1%
ФНК	0,77	-0,34	-0,29	-0,07	1,24

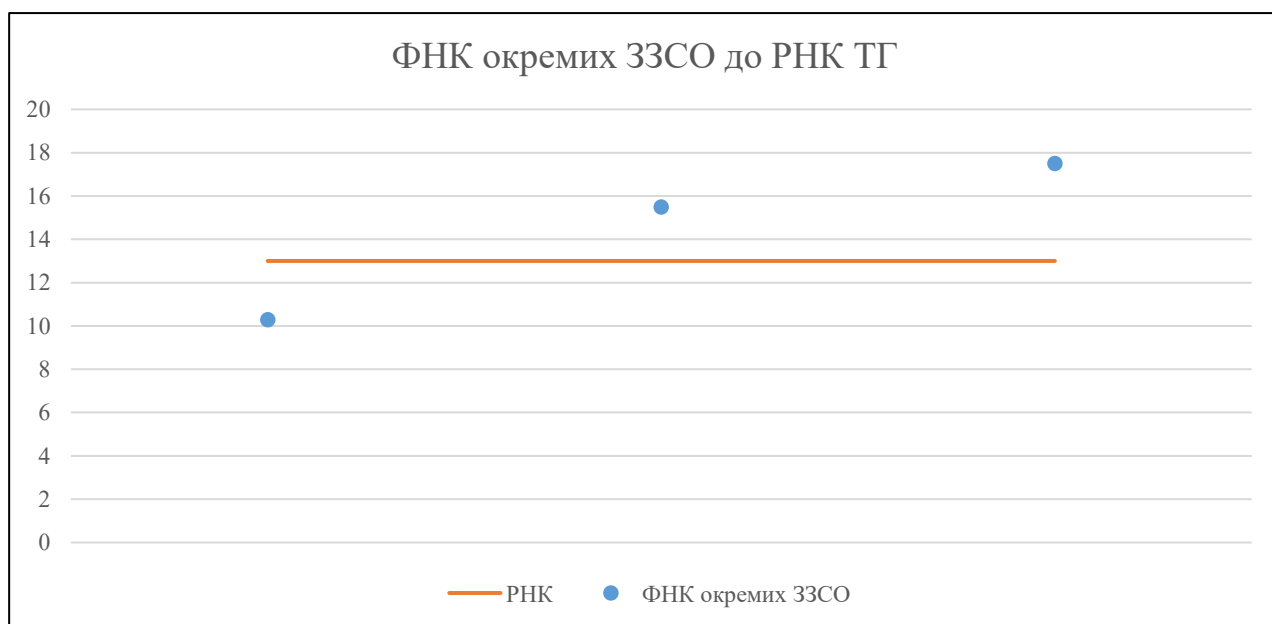


Мережа ЗЗСО Дивізійської сільської територіальної громади

	ЗЗСО		Учні		ФНК
	кількість	відсоток	кількість	відсоток	кількість
Звичайний ЗЗСО	3	100,0%	456	100,0%	14,7
Опорний ЗЗСО					
Філія ЗЗСО					
Загалом	3	100,0%	456	100,0%	13,5

	ЗЗСО		Учні		ФНК
	кількість	відсоток	кількість	відсоток	кількість
ЗЗСО крім спеціальних та НРЦ					
ЗЗСО з ФНК більш ніж 14 (РНК + 1)	2	66,7%	363	79,6%	16,5
ЗЗСО з ФНК від 12 до 14					
ЗЗСО з ФНК менш ніж 12 (РНК - 1)	1	33,3%	93	20,4%	10,3
ЗЗСО без класів					
Загалом (крім спеціальних та НРЦ)	3	100,0%	456	100,0%	13,5

	ЗЗСО		Учні		ФНК
	кількість	відсоток	кількість	відсоток	кількість
Менше 20 учнів					
Від 20 до 50 учнів					
Від 50 до 100 учнів	1	33,3%	93	20,4%	10,3
Від 100 до 200 учнів	2	66,7%	363	79,6%	16,5
Від 200 до 300 учнів					
Від 300 до 400 учнів					
Від 400 до 600 учнів					
Від 600 до 800 учнів					
Від 800 до 1000 учнів					
Від 1000 до 1500 учнів					
Більше 1500 учнів					
Загалом	3	100,0%	456	100,0%	13,5



На графіку ЗЗСО упорядковані за збільшенням наповнюваності

**Перелік закладів загальної середньої освіти Дивізійської сільської територіальної громади
РНК = 13, ФНК = 13,48**

↑	ЗЗСО з ФНК більш ніж 14 (РНК + 1)
↔	ЗЗСО з ФНК від 12 до 14
↓	ЗЗСО з ФНК менш ніж 12 (РНК - 1)
—	ЗЗСО без класів

№ з/п	ID в АІКОМ	Назва ЗЗСО	Факт. ступ.	Статус	ID в АІКОМ опорного ЗЗСО	Кіл-ть учнів	з них за індивід. формою	Кіл-ть класів	ФНК		Включено до розрахунку субвенції
1	15123	КЗ "Рибальський ліцей"	I-III			193	12	11	17,5	↑	Так
2	15116	КЗ "Дивізійський ліцей"	I-III			170	19	11	15,5	↑	Так
3	15118	КЗ "Жовтоярська гімназія"	I-II			93	7	9	10,3	↓	Так