



## ІНФОРМАЦІЙНА ДОВІДКА ЩОДО РОЗРАХУНКУ ОБСЯГУ ОСВІТНЬОЇ СУБВЕНЦІЇ НА 2026 РІК

### ЧОРНОМОРСЬКА ТГ

#### Базова інформація про засновника:

Засновник	Чорноморська міська територіальна громада		
Код бюджету	1558900000		
Область	Одеська	Фактична наповнюваність класів	21,68
Тип	Міська ТГ	Розрахункова наповнюваність класів	26,0

Для цілей розрахунку освітньої субвенції громада не вважається прифронтовою.

З цієї причини тимчасова РНК (ТРНК) на 2026 рік визначається як РНК з буфером.

Це означає, що фактична наповнюваність класів (ФНК) порівнюється із замороженою РНК 2025 бюджетного року (ЗРНК).

Якщо значення ЗРНК близьке до ФНК (різниця не більше 1), ТРНК дорівнює ЗРНК.

Якщо ФНК набагато менше ЗРНК, ТРНК стає ЗРНК-1 (нижній буфер), у протилежному випадку стає ЗРНК+1 (верхній буфер).

Таким чином, ТРНК завжди знаходиться поруч з ЗРНК, за винятком того, що ТРНК не може бути менше 10 або більше 27,5.

Для Чорноморської громади ЗРНК дорівнювала 27; ФНК після округлення до половини цілого дорівнює 21,5.

Допустимі значення ТРНК знаходяться в інтервалі (ЗРНК-1;ЗРНК+1) = (26;28), але не можуть бути більше ніж 27,5.

Оскільки ФНК менше 26, ТРНК отримує значення нижнього буфера ЗРНК-1 = 26.

#### Підсумки розподілу субвенції на 2026 рік:

	К-ть учнів (факт)	К-ть класів (факт)	Сума (тис. грн)	На учня (грн)	На клас (грн)
Учні комунальних ЗЗСО, з них у гірських населених пунктах	6 416	296	166 659,4	25 976	563 039
у тому числі поділ класів на групи			16 135,7		
Українознавчий компонент	136	6	1 509,6	11 100	251 606
Індивідуальні учні - екстернат	107		1 848,8	17 278	
Індивідуальні учні - сімейна форма	484		8 038,4	16 608	
Індивідуальні учні - ТОТ					
Учні спеціальних ЗЗСО (класів) з них у гірських населених пунктах	155	16	12 302,6	79 372	768 911
у тому числі поділ класів на групи			529,0		
Учні НРЦ, з них у гірських населених пунктах					
Учні класів з вечірньою формою					
Вихованці пансіонів					
Вихованці спеціальних пансіонів					
Вихованці НРЦ					
Асистенти в інклюзивних класах		35	9 586,4		273 896
Учні ЗПО					
<b>Чорноморська ТГ</b>	<b>7 298</b>	<b>318</b>	<b>199 945,2</b>		

Освітня субвенція, розрахована на весь бюджетний 2026 рік (не є остаточною, оскільки заплановано перерахунок її обсягів на вересень-грудень 2026 року), тис. грн:	<b>199 945,2</b>
Освітня субвенція, виділена на 8 місяців бюджетного 2026 року (68,6%), тис. грн:	<b>137 162,4</b>

**Детальний розрахунок обсягу освітньої субвенції для Чорноморської міської територіальної громади**

**Коефіцієнти, що застосовуються для даної АТО:**

Розрахункова наповнюваність класів	26,0
Коефіцієнт Кіпп для денних ЗЗСО	0,230
Розподіл на одного учня для педагогічних працівників, які не проводять уроки (денні ЗЗСО), грн	3 341
Коефіцієнт Кіпп для вечірніх шкіл	0,230
Розподіл на одного учня, для педагогічних працівників, які не проводять уроки (вечірні школи), грн	3 341
Коефіцієнт поділу класів на групи при вивченні окремих предметів для учнів групи I	1,125
Коефіцієнт поділу класів на групи при вивченні окремих предметів для учнів групи II	1,047
Коефіцієнт скорочення	1,00

**Коефіцієнти, що застосовуються для всіх АТО:**

Норматив бюджетної забезпеченості (грн)	14 527,5
Річна заробітна плата вчителів з нарахуваннями (тис. грн)	312,7
Річна заробітна плата асистентів вчителів з нарахуваннями (тис. грн)	273,9
Річна заробітна плата керівників ІРЦ з нарахуваннями (тис. грн)	401,4
Річна заробітна плата педпрацівників ІРЦ з нарахуваннями (тис. грн)	349,6
Розрахункова наповнюваність спеціальних класів (також приватних НРЦ)	9,0
Розрахункова наповнюваність класів НРЦ	6,0

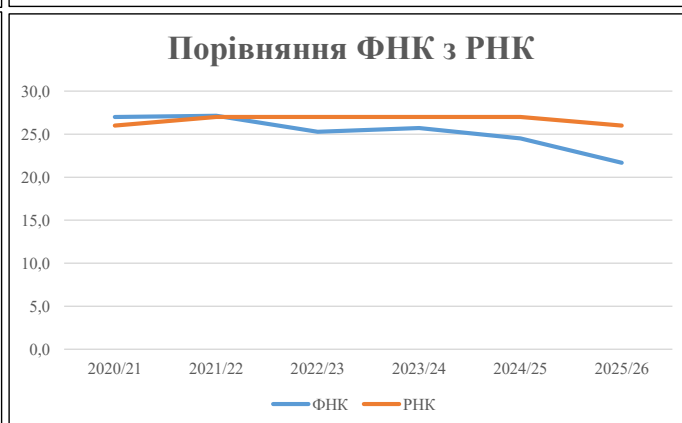
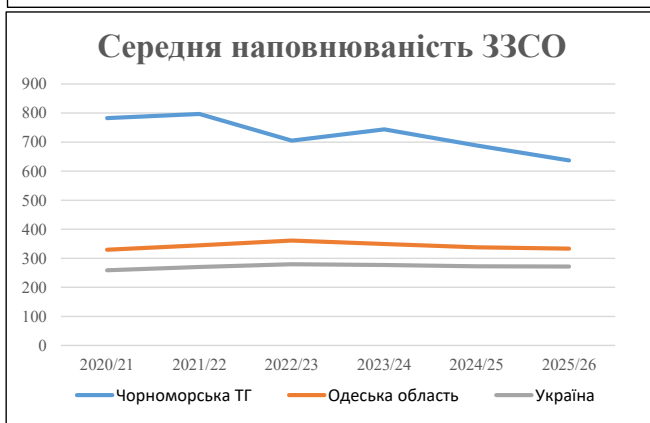
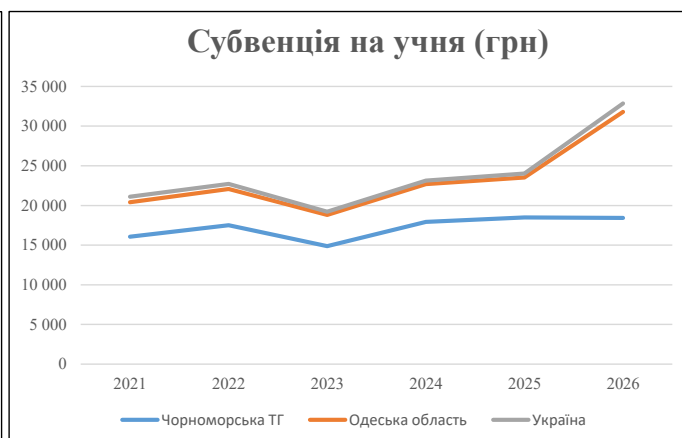
Рівень освіти	Учні	З них учні гірських шкіл			Класи	Розрахункова наповнюваність класу (групи)	Розрахункова к-ть класів (групи)	К-ть годин навчального плану	К-ть необхідних годин у тиждень	К-ть ставок	Зарплати вчителів, тис. грн	Розподіл на одного учня, для пед. працівників, які не проводять уроки, грн	Зарплата пед. персоналу, що не проводить уроки, тис. грн	Зарплата пед. гірську місцевість, без поділу на групи, тис. грн	Коефіцієнт поділу класів на групи	К-ть ставок вчителів для поділу класів на групи	Зарплати персоналу, що проводить уроки у групах при події класів, тис. грн	Зарплата пед. персоналу разом (без надбавки за гірську місцевість), тис. грн	Відсоток учнів гірських шкіл	Надбавка для гірської місцевості	Зарплата всього пед. персоналу разом, тис. грн	
		гр. 1	гр. 2	гр. 3																		гр. 4
Як розраховано	Факт	Факт	Факт	Постанова	гр. 1 / гр. 4	Постанова	гр. 5 * гр. 6	гр. 7 / 18	гр. 8 * 14527,51	Постанова	гр. 1 * гр. 10 / 1000	гр. 9 + гр. 11	Постанова	гр. 8 * гр. 13	гр. 14 * 14527,51	гр. 12 + гр. 15	гр. 2 / гр. 1	0,25 * гр. 16 * гр. 17	гр. 16 + гр. 18			
<b>Загальні ЗЗСО</b>																						
Початкова (1-4)	2 057			99	26,0	80	23	1 840	102,2	31 961	3 341	6 873	38 834									
Базова (5-9)	3 451	0		152	26,0	133	32,7	4 349	241,6	75 543	3 341	11 531	87 074	0,125	51,61	16 136	166 659					166 659
Старша (10-11)	908			45	26,0	35	35,5	1 243	69,0	21 582	3 341	3 034	24 616									
<b>Українознавчий компонент</b>																						
Початкова (1-4)	0			0	26,0	0	6	0	0,0	0	3 341	0	0									
Базова (5-9)	112	0		5	26,0	5	8	40	2,2	695	3 341	374	1 069	0,125	0,38	117	1 510					1 510
Старша (10-11)	24			1	26,0	1	14	14	0,8	243	3 341	80	323									
<b>Індивідуальна освіта</b>																						
Екстернат (1-4)	0									0												
Екстернат (5-9)	65	0								1 190												1 190
Екстернат (10-12)	42									659												659
Сімейна форма (1-4)	102									1 334												1 334
Сімейна форма (5-9)	272	0								4 979												4 979
Сімейна форма (10-12)	110									1 726												1 726
TOT (1-4)	0									0												0
TOT (5-9)	0	0								0												0
TOT (10-12)	0									0												0
<b>Спеціальна освіта</b>																						
Початкова (1-4)	88			8	9	10	36	360	20,0	6 253	3 341	294	6 547									
Базова (5-9)	60	0		7	9	7	36	252	14,0	4 377	3 341	200	4 578	0,047	1,69	529	12 303					12 303
Старша (10-11)	7			1	9	1	36	36	2,0	625	3 341	23	649									
<b>Навчально-реабілітаційні центри</b>																						
Початкова (1-4)	0			0	6	0	36				3 341											
Базова (5-9)	0	0		0	6	0	36				3 341			0,047	0,00	0	0					0
Старша (10-11)	0			0	6	0	36				3 341											
<b>Учні, які проживають в пансіонах (кількість ставок = кількість груп * 2)</b>																						
Загальні пансіони	0	0			20	0																0
Спеціальні пансіони	0	0			9	0																0
НРЦ	0	0			6	0																0
<b>Інклюзивні класи (кількість ставок = кількість класів * 1; обсяг субвенції = кількість ставок * 273,9), в колонках А і Б - кількість всіх і гірських інклюзивних класів після агрегації, у колонці Н - відсоток гірських інклюзивних класів</b>																						
Інклюзія	35	0			35				35,0	9 586			9 586									9 586
<b>Вечірня освіта</b>																						
Вечірні школи	0	0	0		16		23															0
<b>Заклади професійної освіти</b>																						
ЗПО	0	0	0		26																	0
<b>Разом</b>	<b>7 298</b>		<b>318</b>		<b>272</b>		<b>8 134</b>	<b>483,9</b>	<b>160 753</b>		<b>22 928</b>	<b>173 276</b>										<b>199 945,2</b>

## Історичні дані щодо учнів комунальних ЗЗСО Чорноморської міської територіальної громади

Фактичні значення за навчальні роки	2020/21	2021/22	2022/23	2023/24	2024/25	2025/26
Кількість учнів ЗЗСО	8 608	8 766	7 753	8 180	7 569	7 007
ФНК	27,0	27,1	25,3	25,7	24,5	21,7
РНК	26,0	27,0	27,0	27,0	27,0	26,0
Кількість ЗЗСО	11	11	11	11	11	11
Середня наповнюваність ЗЗСО	783	797	705	744	688	637

Дані за бюджетні роки	2021	2022	2023	2024	2025	2026
Обсяг субвенції (тис. грн)	138 169,1	153 408,0	115 288,6	146 569,0	139 937,4	129 085,8
Субвенція на учня (грн)	16 051	17 500	14 870	17 918	18 488	18 422

Зміна за роками	2021/22	2022/23	2023/24	2024/25	2025/26
Учні (%)	1,8%	-11,6%	5,5%	-7,5%	-7,4%
Субвенція (%)	11,0%	-24,8%	27,1%	-4,5%	-7,8%
Субвенція на учня (%)	9,0%	-15,0%	20,5%	3,2%	-0,4%
ФНК	0,15	-1,86	0,44	-1,23	-2,82

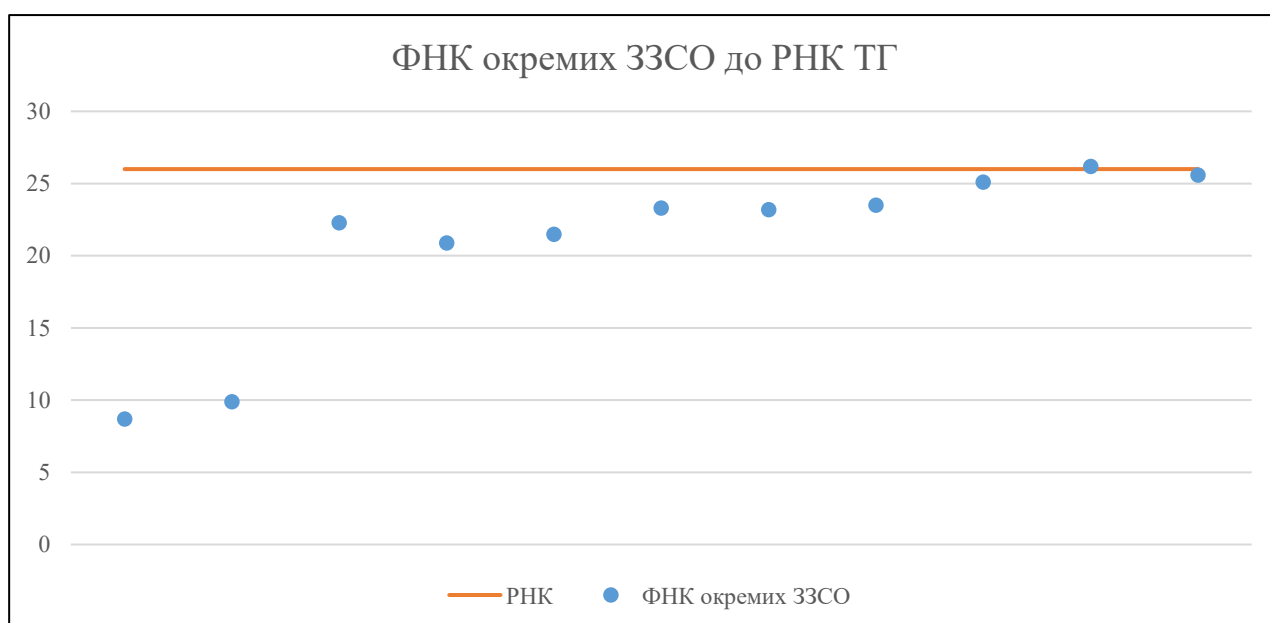


## Мережа ЗЗСО Чорноморської міської територіальної громади

	ЗЗСО		Учні		ФНК
	кількість	відсоток	кількість	відсоток	кількість
Звичайний ЗЗСО	11	100,0%	7 298	100,0%	22,9
Опорний ЗЗСО					
Філія ЗЗСО					
Загалом	11	100,0%	7 298	100,0%	21,7

ЗЗСО крім спеціальних та НРЦ	ЗЗСО		Учні		ФНК
	кількість	відсоток	кількість	відсоток	кількість
ЗЗСО з ФНК більш ніж 27 (РНК + 1)					
ЗЗСО з ФНК від 25 до 27	3	27,3%	3 643	49,9%	25,7
ЗЗСО з ФНК менш ніж 25 (РНК - 1)	8	72,7%	3 655	50,1%	20,8
ЗЗСО без класів					
Загалом (крім спеціальних та НРЦ)	11	100,0%	7 298	100,0%	21,7

	ЗЗСО		Учні		ФНК
	кількість	відсоток	кількість	відсоток	кількість
Менше 20 учнів					
Від 20 до 50 учнів					
Від 50 до 100 учнів	1	9,1%	78	1,1%	8,7
Від 100 до 200 учнів	1	9,1%	159	2,2%	9,9
Від 200 до 300 учнів					
Від 300 до 400 учнів	2	18,2%	709	9,7%	21,5
Від 400 до 600 учнів	1	9,1%	516	7,1%	21,5
Від 600 до 800 учнів	3	27,3%	2 193	30,0%	23,3
Від 800 до 1000 учнів					
Від 1000 до 1500 учнів	3	27,3%	3 643	49,9%	25,7
Більше 1500 учнів					
Загалом	11	100,0%	7 298	100,0%	21,7



На графіку ЗЗСО упорядковані за збільшенням наповнюваності

**Перелік закладів загальної середньої освіти Чорноморської міської територіальної громади  
РНК = 26, ФНК = 21,68**

↑	ЗЗСО з ФНК більш ніж 27 (РНК + 1)
↔	ЗЗСО з ФНК від 25 до 27
↓	ЗЗСО з ФНК менш ніж 25 (РНК - 1)
—	ЗЗСО без класів

№ з/п	ID в АІКОМ	Назва ЗЗСО	Факт. ступ.	Статус	ID в АІКОМ опорного ЗЗСО	Кіл-ть учнів	з них за індивід. формою	Кіл-ть класів	ФНК		Включено до розрахунку субвенції
1	15458	Чорноморський ліцей №7	I-III			1284	136	49	26,2	↔	Так
2	15457	Чорноморський ліцей №6	I-III			1306	72	51	25,6	↔	Так
3	15456	Чорноморський ліцей №4	I-III			1053	30	42	25,1	↔	Так
4	15464	Чорноморський ліцей №1	I-III			798	113	34	23,5	↓	Так
5	15455	Чорноморський ліцей №3	I-III			606	109	26	23,3	↓	Так
6	15454	Чорноморський ліцей №2	I-III			789	5	34	23,2	↓	Так
7	15462	Чорноморський ліцей ім. Т. Шевченка	II-III			312		14	22,3	↓	Так
8	15459	Олександрівський ЗЗСО Чорноморської міської ради	I-III			516	73	24	21,5	↓	Так
9	15460	Малодолінський ЗЗСО Чорноморської міської ради	I-III			397	63	19	20,9	↓	Так
10	15463	Чорноморська спеціальна школа	I-III			159	4	16	9,9	↓	Так
11	15461	Бурлачобалківська гімназія м.Чорноморськ	I-II			78	10	9	8,7	↓	Так