



ІНФОРМАЦІЙНА ДОВІДКА ЩОДО РОЗРАХУНКУ ОБСЯГУ ОСВІТНЬОЇ СУБВЕНЦІЇ НА 2026 РІК

БОРОДІНСЬКА ТГ

Базова інформація про засновника:

Засновник	Бородінська селищна територіальна громада		
Код бюджету	1554200000		
Область	Одеська	Фактична наповнюваність класів	9,69
Тип	Селищна ТГ	Розрахункова наповнюваність класів	11,5

Для цілей розрахунку освітньої субвенції громада не вважається прифронтовою.

З цієї причини тимчасова РНК (ТРНК) на 2026 рік визначається як РНК з буфером.

Це означає, що фактична наповнюваність класів (ФНК) порівнюється із замороженою РНК 2025 бюджетного року (ЗРНК).

Якщо значення ЗРНК близьке до ФНК (різниця не більше 1), ТРНК дорівнює ЗРНК.

Якщо ФНК набагато менше ЗРНК, ТРНК стає ЗРНК-1 (нижній буфер), у протилежному випадку стає ЗРНК+1 (верхній буфер).

Таким чином, ТРНК завжди знаходиться поруч з ЗРНК, за винятком того, що ТРНК не може бути менше 10 або більше 27,5.

Для Бородінської громади ЗРНК дорівнювала 12,5; ФНК після округлення до половини цілого дорівнює 9,5.

Допустимі значення ТРНК знаходяться в інтервалі (ЗРНК-1;ЗРНК+1) = (11,5;13,5).

Оскільки ФНК менше 11,5, ТРНК отримує значення нижнього буфера ЗРНК-1 = 11,5.

Підсумки розподілу субвенції на 2026 рік:

	К-ть учнів (факт)	К-ть класів (факт)	Сума (тис. грн)	На учня (грн)	На клас (грн)
Учні комунальних ЗЗСО, з них у гірських населених пунктах	1 454	150	79 292,5	54 534	528 617
у тому числі поділ класів на групи			1 138,3		
Українознавчий компонент					
Індивідуальні учні - екстернат	5		78,4	15 690	
Індивідуальні учні - сімейна форма	42		661,6	15 752	
Індивідуальні учні - ТОТ					
Учні спеціальних ЗЗСО (класів) з них у гірських населених пунктах					
у тому числі поділ класів на групи					
Учні НРЦ, з них у гірських населених пунктах					
Учні класів з вечірньою формою	18	3	799,0	44 390	266 338
Вихованці пансіонів					
Вихованці спеціальних пансіонів					
Вихованці НРЦ					
Асистенти в інклюзивних класах		20	5 477,9		273 896
Учні ЗПО					
Бородінська ТГ	1 519	153	86 309,5		

Освітня субвенція, розрахована на весь бюджетний 2026 рік (не є остаточною, оскільки заплановано перерахунок її обсягів на вересень-грудень 2026 року), тис. грн:	86 309,5
Освітня субвенція, виділена на 8 місяців бюджетного 2026 року (68,6%), тис. грн:	59 208,3

Детальний розрахунок обсягу освітньої субвенції для Бородінської селищної територіальної громади

Коефіцієнти, що застосовуються для даної АТО:

Розрахунок наповнюваність класів	11,5
Коефіцієнт Кіпп для денних ЗЗСО	0,530
Розподіл на одного учня для педагогічних працівників, які не проводять уроки (денні ЗЗСО), грн	7 700
Коефіцієнт Кіпп для вечірніх шкіл	0,530
Розподіл на одного учня, для педагогічних працівників, які не проводять уроки (вечірні школи), грн	7 700
Коефіцієнт поділу класів на групи при вивченні окремих предметів для учнів групи I	1,017
Коефіцієнт поділу класів на групи при вивченні окремих предметів для учнів групи II	1,047
Коефіцієнт скорочення	1,00

Коефіцієнти, що застосовуються для всіх АТО:

Норматив бюджетної забезпеченості (грн)	14 527,5
Річна заробітна плата вчителів з нарахуваннями (тис. грн)	312,7
Річна заробітна плата асистентів вчителів з нарахуваннями (тис. грн)	273,9
Річна заробітна плата керівників ІРЦ з нарахуваннями (тис. грн)	401,4
Річна заробітна плата педпрацівників ІРЦ з нарахуваннями (тис. грн)	349,6
Розрахунок наповнюваність спеціальних класів (також приватних НРЦ)	9,0
Розрахунок наповнюваність класів НРЦ	6,0

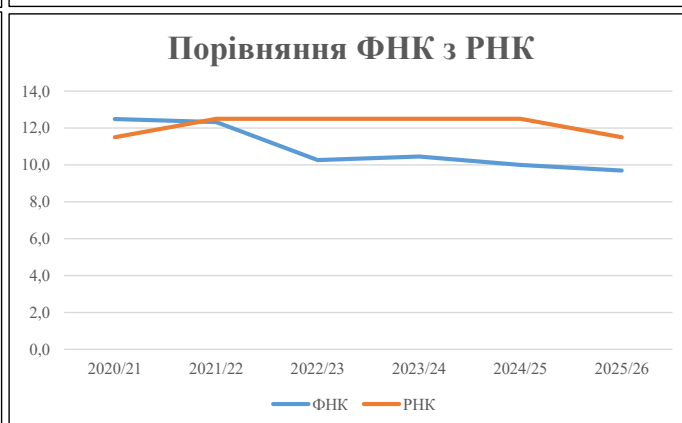
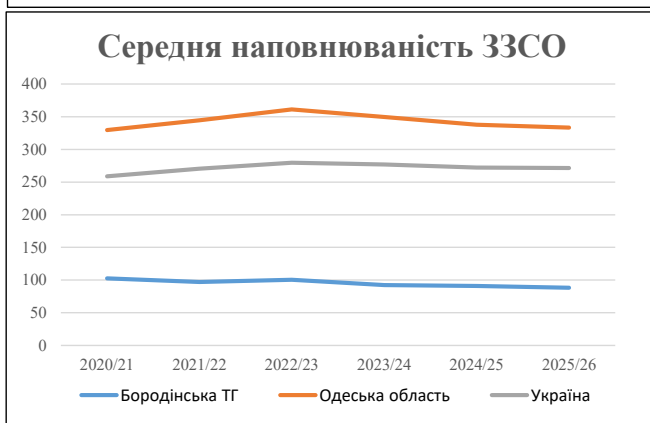
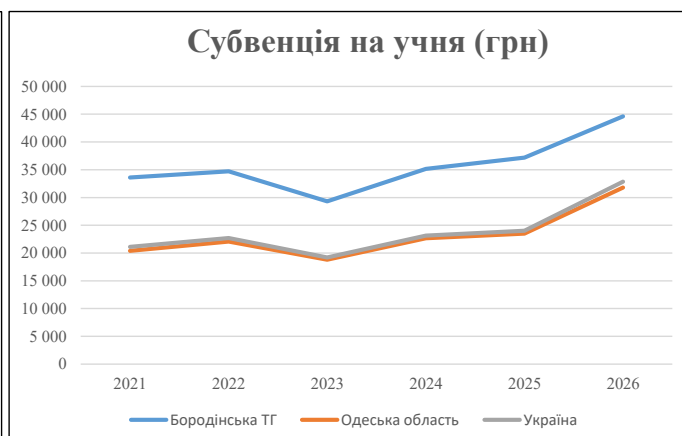
Рівень освіти	Учні	З них учні гірських шкіл			Класи	Розрахунок наповнюваність класу (групи)	Розрахунок класів (групи)	Кількість годин навчального плану	Кількість необхідних годин у тиждень	Кількість ставок	Зарплата вчителів, тис. грн	Розподіл на одного учня, для пед. працівників, які не проводять уроки, грн	Зарплата пед. персоналу, що не проводить уроки, тис. грн	Зарплата пед. гірську місцевість, без поділу на групи, тис. грн	Коефіцієнт поділу класів на групи	Кількість ставок вчителів для поділу класів на групи	Зарплата пед. персоналу, що проводить уроки у групах при поділі класів, тис. грн	Зарплата пед. персоналу разом (без надбавки за гірську місцевість), тис. грн	Відсоток учнів гірських шкіл	Надбавка для гірської місцевості	Зарплата всього пед. персоналу разом, тис. грн
		гр. 1	гр. 2	гр. 3																	
Як розраховано	Факт	Факт	Факт	Постанова	гр. 1 / гр. 4	Постанова	гр. 5 * гр. 6	гр. 7 / 18	гр. 8 * 14527,51	Постанова	гр. 1 * гр. 10 / 1000	гр. 9 + гр. 11	Постанова	гр. 8 * гр. 13	гр. 14 * 14527,51	гр. 12 + гр. 15	гр. 2 / гр. 1	0,25 * гр. 16 * гр. 17	гр. 16 + гр. 18		
Загальні ЗЗСО																					
Початкова (1-4)	443		64	11,5	39	23	897	49,8	15 581	7 700	3 411	18 992		0,017	3,64	1 138	79 293				79 293
Базова (5-9)	818	0	70	11,5	72	32,7	2 354	130,8	40 896	7 700	6 298	47 194									
Старша (10-11)	193		16	11,5	17	35,5	604	33,5	10 483	7 700	1 486	11 969									
Українознавчий компонент																					
Початкова (1-4)	0		0	11,5	0	6	0	0,0	0	7 700	0	0									0
Базова (5-9)	0	0	0	11,5	0	8	0	0,0	0	7 700	0	0		0,017	0,00	0	0				0
Старша (10-11)	0		0	11,5	0	14	0	0,0	0	7 700	0	0									0
Індивідуальна освіта																					
Екстернат (1-4)	2								26												78
Екстернат (5-9)	2	0							37												78
Екстернат (10-12)	1								16												78
Сімейна форма (1-4)	19								248												662
Сімейна форма (5-9)	20	0							366												662
Сімейна форма (10-12)	3								47												662
TOT (1-4)	0								0												0
TOT (5-9)	0	0							0												0
TOT (10-12)	0								0												0
Спеціальна освіта																					
Початкова (1-4)	0		0	9	0	36															0
Базова (5-9)	0	0	0	9	0	36								0,047	0,00	0	0				0
Старша (10-11)	0		0	9	0	36															0
Навчально-реабілітаційні центри																					
Початкова (1-4)	0		0	6	0	36				7 700											0
Базова (5-9)	0	0	0	6	0	36				7 700				0,047	0,00	0	0				0
Старша (10-11)	0		0	6	0	36				7 700											0
Учні, які проживають в пансіонах (кількість ставок = кількість груп * 2)																					
Загальні пансіони	0	0		20	0																0
Спеціальні пансіони	0	0		9	0																0
НРЦ	0	0		6	0																0
Інклюзивні класи (кількість ставок = кількість класів * 1; обсяг субвенції = кількість ставок * 273,9), в колонках А і Б - кількість всіх і гірських інклюзивних класів після агрегації, у колонці Н - відсоток гірських інклюзивних класів																					
Інклюзія	20	0		20					20,0	5 478						5 478					5 478
Вечірня освіта																					
Вечірні школи	18	0	3	16	2	23	46	2,6	799					799							799
Заклади професійної освіти																					
ЗПО	0	0	0	26																	0
Разом	1 519		153		130		3 901	236,7	73 976		11 195	84 431									86 309,5

Історичні дані щодо учнів комунальних ЗЗСО Бородінської селищної територіальної громади

Фактичні значення за навчальні роки	2020/21	2021/22	2022/23	2023/24	2024/25	2025/26
Кількість учнів ЗЗСО	1 848	1 750	1 707	1 663	1 550	1 501
ФНК	12,5	12,3	10,3	10,5	10,0	9,7
РНК	11,5	12,5	12,5	12,5	12,5	11,5
Кількість ЗЗСО	18	18	17	18	17	17
Середня наповнюваність ЗЗСО	103	97	100	92	91	88

Дані за бюджетні роки	2021	2022	2023	2024	2025	2026
Обсяг субвенції (тис. грн)	62 101,9	60 739,8	50 033,3	58 491,4	57 603,0	66 959,0
Субвенція на учня (грн)	33 605	34 708	29 311	35 172	37 163	44 610

Зміна за роками		2021/22	2022/23	2023/24	2024/25	2025/26
Учні (%)		-5,3%	-2,5%	-2,6%	-6,8%	-3,2%
Субвенція (%)		-2,2%	-17,6%	16,9%	-1,5%	16,2%
Субвенція на учня (%)		3,3%	-15,6%	20,0%	5,7%	20,0%
ФНК		-0,16	-2,06	0,20	-0,46	-0,31

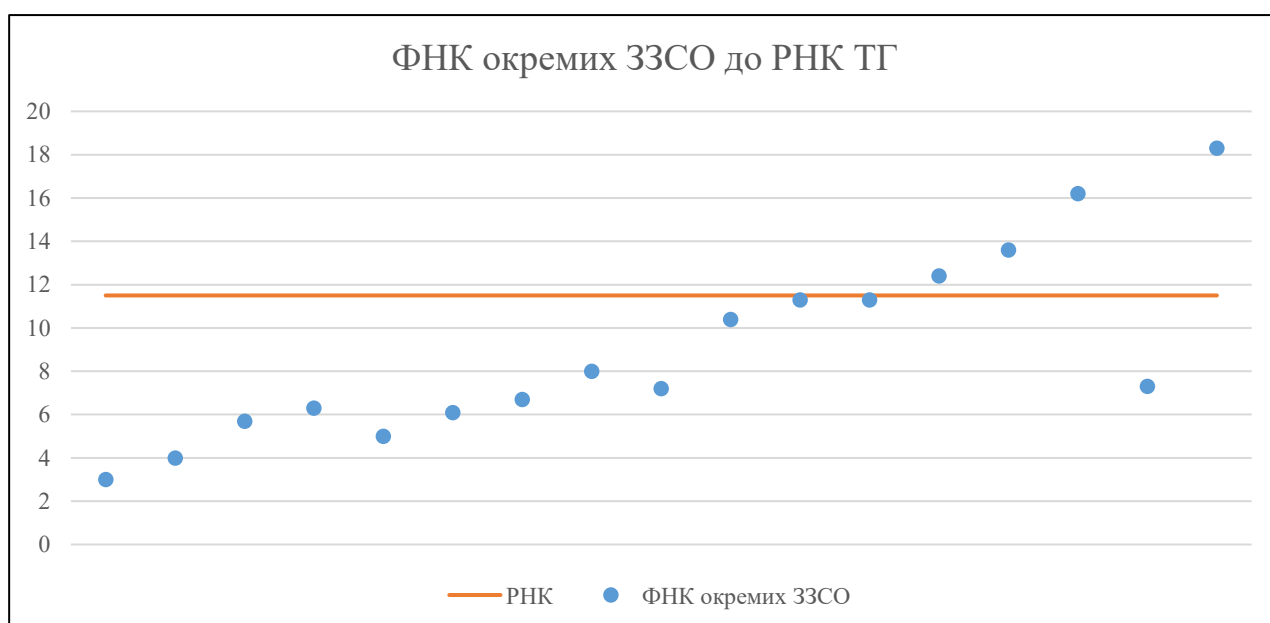


Мережа ЗЗСО Бородінської селищної територіальної громади

	ЗЗСО		Учні		ФНК
	кількість	відсоток	кількість	відсоток	кількість
Звичайний ЗЗСО	11	64,7%	1 379	90,8%	10,9
Опорний ЗЗСО					
Філія ЗЗСО	6	35,3%	140	9,2%	5,4
Загалом	17	100,0%	1 519	100,0%	9,7

	ЗЗСО		Учні		ФНК
	кількість	відсоток	кількість	відсоток	кількість
ЗЗСО крім спеціальних та НРЦ					
ЗЗСО з ФНК більш ніж 12,5 (РНК + 1)	3	17,6%	529	34,8%	16,0
ЗЗСО з ФНК від 10,5 до 12,5	3	17,6%	362	23,8%	11,7
ЗЗСО з ФНК менш ніж 10,5 (РНК - 1)	11	64,7%	628	41,3%	7,1
ЗЗСО без класів					
Загалом (крім спеціальних та НРЦ)	17	100,0%	1 519	100,0%	9,7

	ЗЗСО		Учні		ФНК
	кількість	відсоток	кількість	відсоток	кількість
Менше 20 учнів	3	17,6%	36	2,4%	4,5
Від 20 до 50 учнів	3	17,6%	104	6,8%	5,8
Від 50 до 100 учнів	4	23,5%	305	20,1%	8,0
Від 100 до 200 учнів	6	35,3%	873	57,5%	11,2
Від 200 до 300 учнів	1	5,9%	201	13,2%	18,3
Від 300 до 400 учнів					
Від 400 до 600 учнів					
Від 600 до 800 учнів					
Від 800 до 1000 учнів					
Від 1000 до 1500 учнів					
Більше 1500 учнів					
Загалом	17	100,0%	1 519	100,0%	9,7



На графіку ЗЗСО упорядковані за збільшенням наповнюваності

**Перелік закладів загальної середньої освіти Бородінської селищної територіальної громади
РНК = 11,5, ФНК = 9,69**

↑	ЗЗСО з ФНК більш ніж 12,5 (РНК + 1)
↔	ЗЗСО з ФНК від 10,5 до 12,5
↓	ЗЗСО з ФНК менш ніж 10,5 (РНК - 1)
—	ЗЗСО без класів

№ з/п	ID в АІКОМ	Назва ЗЗСО	Факт. ступ.	Статус	ID в АІКОМ опорного ЗЗСО	Кіл-ть учнів	з них за індивід. формою	Кіл-ть класів	ФНК		Включено до розрахунку субвенції
1	15432	ОЗ Надріченський ліцей	I-III	Опорна		201		11	18,3	↑	Так
2	15433	ОЗ Миколаївський ліцей	I-III	Опорна		178	4	11	16,2	↑	Так
3	15436	ОЗ Петрівський Другий ліцей	I-III	Опорна		150	4	11	13,6	↑	Так
4	15431	Лісенський ліцей	I-III			136	2	11	12,4	↔	Так
5	15449	Новодолинська гімназія	I-II			102		9	11,3	↔	Так
6	15429	Свгенівський ліцей	I-III			124		11	11,3	↔	Так
7	15442	Височанський ліцей	I-III			94		9	10,4	↓	Так
8	15440	Ганнівська гімназія	I-II			72	5	9	8	↓	Так
9	15421	ОЗ Буджацький ліцей	I-III	Опорна		183	30	25	7,3	↓	Так
10	15428	Веселодолинський ліцей	I-III			79	6	11	7,2	↓	Так
11	15425	Богданівський ліцей	I-III			60		9	6,7	↓	Так
12	23423	Філія Іванчанська початкова школа ОЗ Надріченський л	I	Філія	15432	25		4	6,3	↓	Так
13	15445	Філія Ламбрівська гімназія	I-II	Філія	15421	49	7	8	6,1	↓	Так
14	23422	Філія Матильдівська початкова школа	I	Філія	15436	17		3	5,7	↓	Так
15	15434	Перемогівська гімназія	I-II	Філія	15421	30	1	6	5	↓	Так
16	23424	Філія Ганнівський початкова школа ОЗ Надріченський	I	Філія	15432	16	4	4	4	↓	Так
17	15441	Вознесенська Друга початкова школа	I	Філія	15436	3	2	1	3	↓	Так