



ІНФОРМАЦІЙНА ДОВІДКА ЩОДО РОЗРАХУНКУ ОБСЯГУ ОСВІТНЬОЇ СУБВЕНЦІЇ НА 2026 РІК

БІЛЯЇВСЬКА ТГ

Базова інформація про засновника:

Засновник	Біляївська міська територіальна громада		
Код бюджету	1550200000		
Область	Одеська	Фактична наповнюваність класів	19,61
Тип	Міська ТГ	Розрахункова наповнюваність класів	20,0

Для цілей розрахунку освітньої субвенції громада не вважається прифронтовою.

З цієї причини тимчасова РНК (ТРНК) на 2026 рік визначається як РНК з буфером.

Це означає, що фактична наповнюваність класів (ФНК) порівнюється із замороженою РНК 2025 бюджетного року (ЗРНК).

Якщо значення ЗРНК близьке до ФНК (різниця не більше 1), ТРНК дорівнює ЗРНК.

Якщо ФНК набагато менше ЗРНК, ТРНК стає ЗРНК-1 (нижній буфер), у протилежному випадку стає ЗРНК+1 (верхній буфер).

Таким чином, ТРНК завжди знаходиться поруч з ЗРНК, за винятком того, що ТРНК не може бути менше 10 або більше 27,5.

Для Біляївської громади ЗРНК дорівнювала 20; ФНК після округлення до половини цілого дорівнює 19,5.

Допустимі значення ТРНК знаходяться в інтервалі (ЗРНК-1;ЗРНК+1) = (19;21).

Оскільки ФНК в межах допустимого інтервалу, ТРНК отримує значення ЗРНК = 20.

Підсумки розподілу субвенції на 2026 рік:

	К-ть учнів (факт)	К-ть класів (факт)	Сума (тис. грн)	На учня (грн)	На клас (грн)
Учні комунальних ЗЗСО, з них у гірських населених пунктах	2 941	150	101 196,0	34 409	674 640
у тому числі поділ класів на групи			5 778,4		
Українознавчий компонент					
Індивідуальні учні - екстернат	40		643,3	16 082	
Індивідуальні учні - сімейна форма	99		1 592,5	16 086	
Індивідуальні учні - ТОТ					
Учні спеціальних ЗЗСО (класів) з них у гірських населених пунктах					
у тому числі поділ класів на групи					
Учні НРЦ, з них у гірських населених пунктах					
Учні класів з вечірньою формою					
Вихованці пансіонів					
Вихованці спеціальних пансіонів					
Вихованці НРЦ					
Асистенти в інклюзивних класах		45	12 325,3		273 896
Учні ЗПО					
Біляївська ТГ	3 080	150	115 757,2		

Освітня субвенція, розрахована на весь бюджетний 2026 рік (не є остаточною, оскільки заплановано перерахунок її обсягів на вересень-грудень 2026 року), тис. грн:	115 757,2
Освітня субвенція, виділена на 8 місяців бюджетного 2026 року (68,6%), тис. грн:	79 409,4

Детальний розрахунок обсягу освітньої субвенції для Біляївської міської територіальної громади

Коефіцієнти, що застосовуються для даної АТО:

Розрахункова наповнюваність класів	20,0
Коефіцієнт Кіпп для денних ЗЗСО	0,430
Розподіл на одного учня для педагогічних працівників, які не проводять уроки (денні ЗЗСО), грн	6 247
Коефіцієнт Кіпп для вечірніх шкіл	0,430
Розподіл на одного учня, для педагогічних працівників, які не проводять уроки (вечірні школи), грн	6 247
Коефіцієнт поділу класів на групи при вивченні окремих предметів для учнів групи I	1,075
Коефіцієнт поділу класів на групи при вивченні окремих предметів для учнів групи II	1,047
Коефіцієнт скорочення	1,00

Коефіцієнти, що застосовуються для всіх АТО:

Норматив бюджетної забезпеченості (грн)	14 527,5
Річна заробітна плата вчителів з нарахуваннями (тис. грн)	312,7
Річна заробітна плата асистентів вчителів з нарахуваннями (тис. грн)	273,9
Річна заробітна плата керівників ІРЦ з нарахуваннями (тис. грн)	401,4
Річна заробітна плата педпрацівників ІРЦ з нарахуваннями (тис. грн)	349,6
Розрахункова наповнюваність спеціальних класів (також приватних НРЦ)	9,0
Розрахункова наповнюваність класів НРЦ	6,0

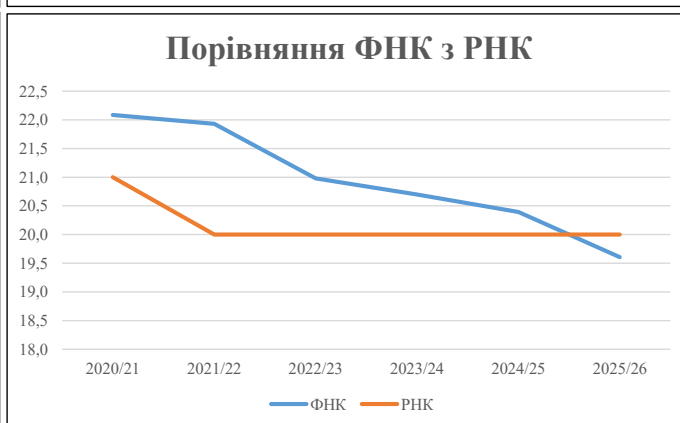
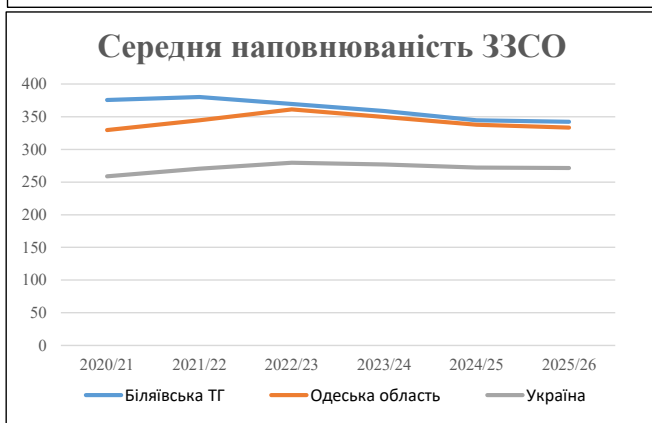
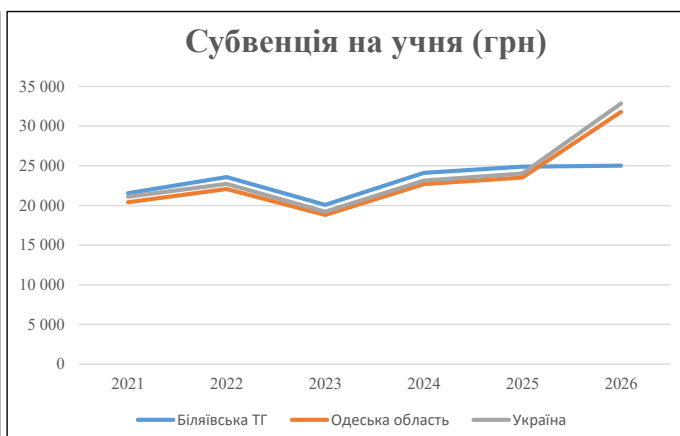
Рівень освіти	Учні	З них учні гірських шкіл			Класи	Розрахункова наповнюваність класу (групи)	Розрахункова кількість класів (групи)	Кількість годин навчального плану	Кількість необхідних годин у тиждень	Кількість ставок	Зарплати вчителів, тис. грн	Розподіл на одного учня, для пед. працівників, які не проводять уроки, грн	Зарплата пед. персоналу, що не проводить уроки, тис. грн	Зарплата пед. гірську місцевість, без поділу на групи, тис. грн	Коефіцієнт поділу класів на групи	Кількість ставок вчителів для поділу класів на групи	Зарплати персоналу, що проводить уроки у групах при поділі класів, тис. грн	Зарплата пед. персоналу разом (без надбавки за гірську місцевість), тис. грн	Відсоток учнів гірських шкіл	Надбавка для гірської місцевості	Зарплата всього пед. персоналу разом, тис. грн
		гр. 1	гр. 2	гр. 3																	
Як розраховано	Факт	Факт	Факт	Постанова	гр. 1 / гр. 4	Постанова	гр. 5 * гр. 6	гр. 7 / 18	гр. 8 * 14527,51	Постанова	гр. 1 * гр. 10 / 1000	гр. 9 + гр. 11	Постанова	гр. 8 * гр. 13	гр. 14 * 14527,51	гр. 12 + гр. 15	гр. 2 / гр. 1	0,25 * гр. 16 * гр. 17	гр. 16 + гр. 18		
Загальні ЗЗСО																					
Початкова (1-4)	953		52	20,0	48	23	1 104	61,3	19 176	6 247	5 953	25 130									
Базова (5-9)	1 552	0	78	20,0	78	32,7	2 551	141,7	44 304	6 247	9 695	53 999	0,075	18,48	5 778	101 196					101 196
Старша (10-11)	436		20	20,0	22	35,5	781	43,4	13 566	6 247	2 724	16 289									
Українознавчий компонент																					
Початкова (1-4)	0	0	0	20,0	0	6	0	0,0	0	6 247	0	0									
Базова (5-9)	0	0	0	20,0	0	8	0	0,0	0	6 247	0	0	0,075	0,00	0	0					0
Старша (10-11)	0	0	0	20,0	0	14	0	0,0	0	6 247	0	0									
Індивідуальна освіта																					
Екстернат (1-4)	0								0												
Екстернат (5-9)	6	0							110												643
Екстернат (10-12)	34								533												
Сімейна форма (1-4)	38								497												
Сімейна форма (5-9)	53	0							970												1 593
Сімейна форма (10-12)	8								126												
TOT (1-4)	0								0												
TOT (5-9)	0	0							0												0
TOT (10-12)	0								0												
Спеціальна освіта																					
Початкова (1-4)	0		0	9	0	36															
Базова (5-9)	0	0	0	9	0	36							0,047	0,00	0	0					0
Старша (10-11)	0		0	9	0	36															
Навчально-реабілітаційні центри																					
Початкова (1-4)	0		0	6	0	36				6 247											
Базова (5-9)	0	0	0	6	0	36				6 247				0,047	0,00	0	0				0
Старша (10-11)	0		0	6	0	36				6 247											
Учні, які проживають в пансіонах (кількість ставок = кількість груп * 2)																					
Загальні пансіони	0	0		20	0																0
Спеціальні пансіони	0	0		9	0																0
НРЦ	0	0		6	0																0
Інклюзивні класи (кількість ставок = кількість класів * 1; обсяг субвенції = кількість ставок * 273,9), в колонках А і Б - кількість всіх і гірських інклюзивних класів після агрегації, у колонці Н - відсоток гірських інклюзивних класів																					
Інклюзія	45	0		45					45,0	12 325						12 325					12 325
Вечірня освіта																					
Вечірні школи	0	0	0	16		23															0
Заклади професійної освіти																					
ЗПО	0	0	0	26																	0
Разом	3 080		150		148		4 436	291,4	91 607		18 372	107 743									115 757,2

Історичні дані щодо учнів комунальних ЗЗСО Біляївської міської територіальної громади

Фактичні значення за навчальні роки	2020/21	2021/22	2022/23	2023/24	2024/25	2025/26
Кількість учнів ЗЗСО	3 379	3 421	3 325	3 229	3 100	3 080
ФНК	22,1	21,9	21,0	20,7	20,4	19,6
РНК	21,0	20,0	20,0	20,0	20,0	20,0
Кількість ЗЗСО	9	9	9	9	9	9
Середня наповнюваність ЗЗСО	375	380	369	359	344	342

Дані за бюджетні роки	2021	2022	2023	2024	2025	2026
Обсяг субвенції (тис. грн)	72 789,5	80 632,4	66 752,1	77 809,7	77 186,3	77 045,7
Субвенція на учня (грн)	21 542	23 570	20 076	24 097	24 899	25 015

Зміна за роками		2021/22	2022/23	2023/24	2024/25	2025/26
Учні (%)		1,2%	-2,8%	-2,9%	-4,0%	-0,6%
Субвенція (%)		10,8%	-17,2%	16,6%	-0,8%	-0,2%
Субвенція на учня (%)		9,4%	-14,8%	20,0%	3,3%	0,5%
ФНК		-0,16	-0,95	-0,28	-0,30	-0,79

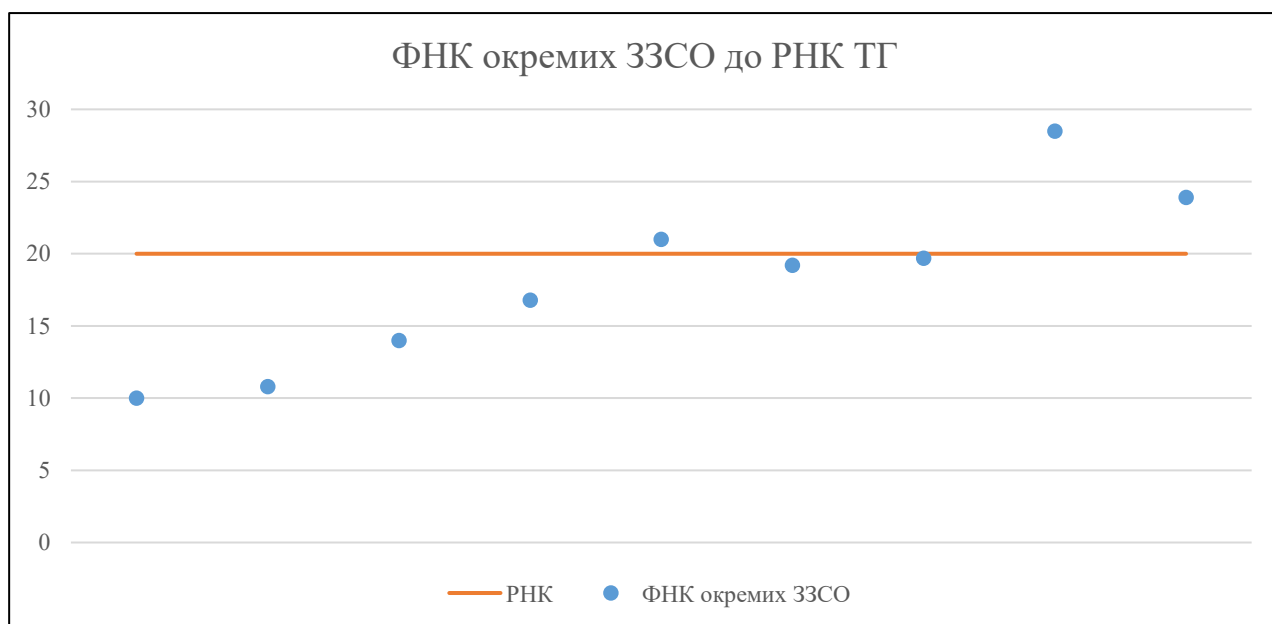


Мережа ЗЗСО Біляївської міської територіальної громади

	ЗЗСО		Учні		ФНК
	кількість	відсоток	кількість	відсоток	кількість
Звичайний ЗЗСО	9	100,0%	3 080	100,0%	20,5
Опорний ЗЗСО					
Філія ЗЗСО					
Загалом	9	100,0%	3 080	100,0%	19,6

ЗЗСО крім спеціальних та НРЦ	ЗЗСО		Учні		ФНК
	кількість	відсоток	кількість	відсоток	кількість
ЗЗСО з ФНК більш ніж 21 (РНК + 1)	3	33,3%	1 848	60,0%	24,6
ЗЗСО з ФНК від 19 до 21	2	22,2%	778	25,3%	19,5
ЗЗСО з ФНК менш ніж 19 (РНК - 1)	4	44,4%	454	14,7%	13,0
ЗЗСО без класів					
Загалом (крім спеціальних та НРЦ)	9	100,0%	3 080	100,0%	19,6

	ЗЗСО		Учні		ФНК
	кількість	відсоток	кількість	відсоток	кількість
Менше 20 учнів					
Від 20 до 50 учнів					
Від 50 до 100 учнів	2	22,2%	177	5,7%	10,4
Від 100 до 200 учнів	2	22,2%	277	9,0%	15,4
Від 200 до 300 учнів					
Від 300 до 400 учнів	2	22,2%	722	23,4%	20,1
Від 400 до 600 учнів	1	11,1%	413	13,4%	19,7
Від 600 до 800 учнів	1	11,1%	656	21,3%	28,5
Від 800 до 1000 учнів	1	11,1%	835	27,1%	23,9
Від 1000 до 1500 учнів					
Більше 1500 учнів					
Загалом	9	100,0%	3 080	100,0%	19,6



На графіку ЗЗСО упорядковані за збільшенням наповнюваності

Перелік закладів загальної середньої освіти Біляївської міської територіальної громади
РНК = 20, ФНК = 19,61

↑	ЗЗСО з ФНК більш ніж 21 (РНК + 1)
↔	ЗЗСО з ФНК від 19 до 21
↓	ЗЗСО з ФНК менш ніж 19 (РНК - 1)
—	ЗЗСО без класів

№ з/п	ID в АІКОМ	Назва ЗЗСО	Факт. ступ.	Статус	ID в АІКОМ опорного ЗЗСО	Кіл-ть учнів	з них за індивід. формою	Кіл-ть класів	ФНК		Включено до розрахунку субвенції
1	15253	Біляївський ліцей № 2	I-III			656	60	23	28,5	↑	Так
2	15252	Біляївський ліцей №1 ім.В.І. Калмика	I-III			835	84	35	23,9	↑	Так
3	15267	Мирненський ліцей	I-III			357	3	17	21	↑	Так
4	15254	Біляївський ліцей № 3	I-III			413	5	21	19,7	↔	Так
5	15259	Граденицький ліцей	I-III			365		19	19,2	↔	Так
6	15245	Граденицька гімназія	I-II			151	1	9	16,8	↓	Так
7	15265	Майорівська гімназія Біляївської міської ради	I-II			126		9	14	↓	Так
8	15263	Кагарлицька гімназія	I-II			97		9	10,8	↓	Так
9	15248	Широкобалківська гімназія	I-II			80	1	8	10	↓	Так