



ІНФОРМАЦІЙНА ДОВІДКА ЩОДО РОЗРАХУНКУ ОБСЯГУ ОСВІТНЬОЇ СУБВЕНЦІЇ НА 2026 РІК

БЕРЕЗІВСЬКА ТГ

Базова інформація про засновника:

Засновник	Березівська міська територіальна громада		
Код бюджету	1551400000		
Область	Одеська	Фактична наповнюваність класів	14,61
Тип	Міська ТГ	Розрахункова наповнюваність класів	16,0

Для цілей розрахунку освітньої субвенції громада не вважається прифронтовою.

З цієї причини тимчасова РНК (ТРНК) на 2026 рік визначається як РНК з буфером.

Це означає, що фактична наповнюваність класів (ФНК) порівнюється із замороженою РНК 2025 бюджетного року (ЗРНК).

Якщо значення ЗРНК близьке до ФНК (різниця не більше 1), ТРНК дорівнює ЗРНК.

Якщо ФНК набагато менше ЗРНК, ТРНК стає ЗРНК-1 (нижній буфер), у протилежному випадку стає ЗРНК+1 (верхній буфер).

Таким чином, ТРНК завжди знаходиться поруч з ЗРНК, за винятком того, що ТРНК не може бути менше 10 або більше 27,5.

Для Березівської громади ЗРНК дорівнювала 17; ФНК після округлення до половини цілого дорівнює 14,5.

Допустимі значення ТРНК знаходяться в інтервалі (ЗРНК-1;ЗРНК+1) = (16;18).

Оскільки ФНК менше 16, ТРНК отримує значення нижнього буфера ЗРНК-1 = 16.

Підсумки розподілу субвенції на 2026 рік:

	К-ть учнів (факт)	К-ть класів (факт)	Сума (тис. грн)	На учня (грн)	На клас (грн)
Учні комунальних ЗЗСО, з них у гірських населених пунктах	2 016	138	80 618,5	39 989	584 192
у тому числі поділ класів на групи			1 137,1		
Українознавчий компонент					
Індивідуальні учні - екстернат	18		303,3	16 852	
Індивідуальні учні - сімейна форма	99		1 652,6	16 693	
Індивідуальні учні - ТОТ					
Учні спеціальних ЗЗСО (класів) з них у гірських населених пунктах					
у тому числі поділ класів на групи					
Учні НРЦ, з них у гірських населених пунктах					
Учні класів з вечірньою формою					
Вихованці пансіонів					
Вихованці спеціальних пансіонів					
Вихованці НРЦ					
Асистенти в інклюзивних класах		18	4 930,1		273 896
Учні ЗПО					
Березівська ТГ	2 133	138	87 504,6		

Освітня субвенція, розрахована на весь бюджетний 2026 рік (не є остаточною, оскільки заплановано перерахунок її обсягів на вересень-грудень 2026 року), тис. грн:	87 504,6
Освітня субвенція, виділена на 8 місяців бюджетного 2026 року (68,6%), тис. грн:	60 028,2

Детальний розрахунок обсягу освітньої субвенції для Березівської міської територіальної громади

Коефіцієнти, що застосовуються для даної АТО:

Розрахункова наповнюваність класів	16,0
Коефіцієнт Кіпп для денних ЗЗСО	0,430
Розподіл на одного учня для педагогічних працівників, які не проводять уроки (денні ЗЗСО), грн	6 247
Коефіцієнт Кіпп для вечірніх шкіл	0,430
Розподіл на одного учня, для педагогічних працівників, які не проводять уроки (вечірні школи), грн	6 247
Коефіцієнт поділу класів на групи при вивченні окремих предметів для учнів групи I	1,017
Коефіцієнт поділу класів на групи при вивченні окремих предметів для учнів групи II	1,047
Коефіцієнт скорочення	1,00

Коефіцієнти, що застосовуються для всіх АТО:

Норматив бюджетної забезпеченості (грн)	14 527,5
Річна заробітна плата вчителів з нарахуваннями (тис. грн)	312,7
Річна заробітна плата асистентів вчителів з нарахуваннями (тис. грн)	273,9
Річна заробітна плата керівників ІРЦ з нарахуваннями (тис. грн)	401,4
Річна заробітна плата педпрацівників ІРЦ з нарахуваннями (тис. грн)	349,6
Розрахункова наповнюваність спеціальних класів (також приватних НРЦ)	9,0
Розрахункова наповнюваність класів НРЦ	6,0

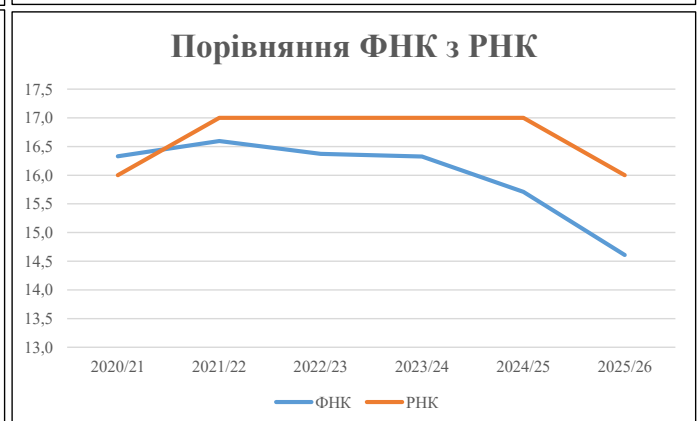
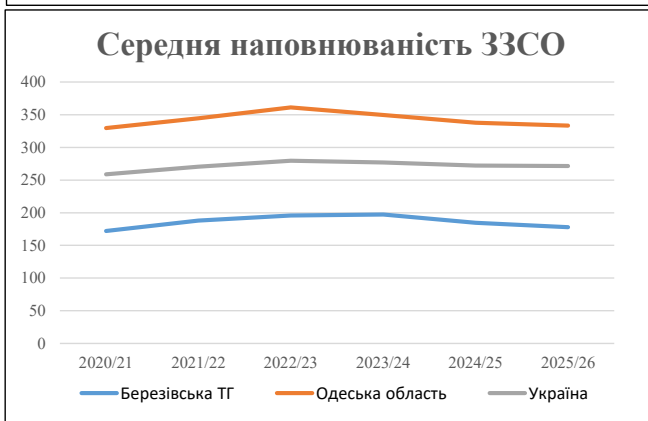
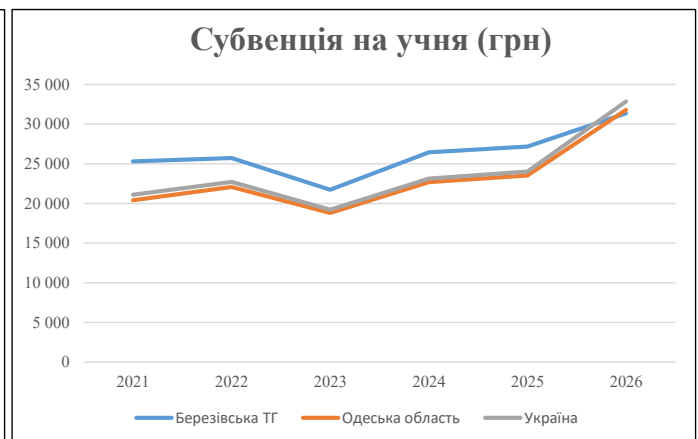
Рівень освіти	Учні	З них учні гірських шкіл			Класи	Розрахункова наповнюваність класу (групи)		Кількість годин навчального плану	Кількість необхідних годин у тиждень	Кількість ставок	Зарплати вчителів, тис. грн	Розподіл на одного учня, для пед. працівників, які не проводять уроки, грн	Зарплата пед. персоналу, що не проводять уроки, тис. грн	Зарплата пед. гірську місцевість, без поділу на групи, тис. грн	Коефіцієнт поділу класів на групи	Кількість ставок вчителів для поділу класів на групи	Зарплати персоналу, що проводить уроки у групах при події класів, тис. грн	Зарплата пед. персоналу разом (без надбавки за гірську місцевість), тис. грн	Відсоток учнів гірських шкіл	Надбавка для гірської місцевості	Зарплата всього пед. персоналу разом, тис. грн	
		гр. 1	гр. 2	гр. 3		гр. 4	гр. 5															гр. 6
Як розраховано	Факт	Факт	Факт	Постанова	гр. 1 / гр. 4	Постанова	гр. 5 * гр. 6	гр. 7 / 18	гр. 8 * 14527,51	Постанова	гр. 1 * гр. 10 / 1000	гр. 9 + гр. 11	Постанова	гр. 8 * гр. 13	гр. 14 * 14527,51	гр. 12 + гр. 15	гр. 2 / гр. 1	0,25 * гр. 16 * гр. 17	гр. 16 + гр. 18			
Загальні ЗЗСО																						
Початкова (1-4)	632		55	16,0	40	23	920	51,1	15 980	6 247	3 948	19 928		0,017	3,64	1 137	80 619					80 619
Базова (5-9)	1 094	0	66	16,0	69	32,7	2 256	125,4	39 192	6 247	6 834	46 026										
Старша (10-11)	290		17	16,0	19	35,5	675	37,5	11 716	6 247	1 812	13 528										
Українознавчий компонент																						
Початкова (1-4)	0		0	16,0	0	6	0	0,0	0	6 247	0	0										0
Базова (5-9)	0	0	0	16,0	0	8	0	0,0	0	6 247	0	0		0,017	0,00	0	0					0
Старша (10-11)	0		0	16,0	0	14	0	0,0	0	6 247	0	0										
Індивідуальна освіта																						
Екстернат (1-4)	0								0													0
Екстернат (5-9)	8	0							146												303	303
Екстернат (10-12)	10								157													
Сімейна форма (1-4)	26								340													
Сімейна форма (5-9)	64	0							1 171												1 653	1 653
Сімейна форма (10-12)	9								141													
TOT (1-4)	0								0													0
TOT (5-9)	0	0							0													0
TOT (10-12)	0								0													0
Спеціальна освіта																						
Початкова (1-4)	0		0	9	0	36																0
Базова (5-9)	0	0	0	9	0	36								0,047	0,00	0	0					0
Старша (10-11)	0		0	9	0	36																0
Навчально-реабілітаційні центри																						
Початкова (1-4)	0		0	6	0	36				6 247												0
Базова (5-9)	0	0	0	6	0	36				6 247				0,047	0,00	0	0					0
Старша (10-11)	0		0	6	0	36				6 247												0
Учні, які проживають в пансіонах (кількість ставок = кількість груп * 2)																						
Загальні пансіони	0	0		20	0																	0
Спеціальні пансіони	0	0		9	0																	0
НРЦ	0	0		6	0																	0
Інклюзивні класи (кількість ставок = кількість класів * 1; обсяг субвенції = кількість ставок * 273,9), в колонках А і Б - кількість всіх і гірських інклюзивних класів після агрегації, у колонці Н - відсоток гірських інклюзивних класів																						
Інклюзія	18	0		18					18,0	4 930						4 930						4 930
Вечірня освіта																						
Вечірні школи	0	0	0	16		23																0
Заклади професійної освіти																						
ЗПО	0	0	0	26																		0
Разом	2 133		138		128		3 851	231,9	73 774		12 594	84 412										87 504,6

Історичні дані щодо учнів комунальних ЗЗСО Березівської міської територіальної громади

Фактичні значення за навчальні роки	2020/21	2021/22	2022/23	2023/24	2024/25	2025/26
Кількість учнів ЗЗСО	2 237	2 257	2 351	2 367	2 215	2 133
ФНК	16,3	16,6	16,4	16,3	15,7	14,6
РНК	16,0	17,0	17,0	17,0	17,0	16,0
Кількість ЗЗСО	13	12	12	12	12	12
Середня наповнюваність ЗЗСО	172	188	196	197	185	178

Дані за бюджетні роки	2021	2022	2023	2024	2025	2026
Обсяг субвенції (тис. грн)	56 587,1	58 028,1	51 081,6	62 568,4	60 203,0	66 887,8
Субвенція на учня (грн)	25 296	25 710	21 728	26 434	27 180	31 359

Зміна за роками	2021/22	2022/23	2023/24	2024/25	2025/26
Учні (%)	0,9%	4,2%	0,7%	-6,4%	-3,7%
Субвенція (%)	2,5%	-12,0%	22,5%	-3,8%	11,1%
Субвенція на учня (%)	1,6%	-15,5%	21,7%	2,8%	15,4%
ФНК	0,27	-0,22	-0,05	-0,61	-1,10

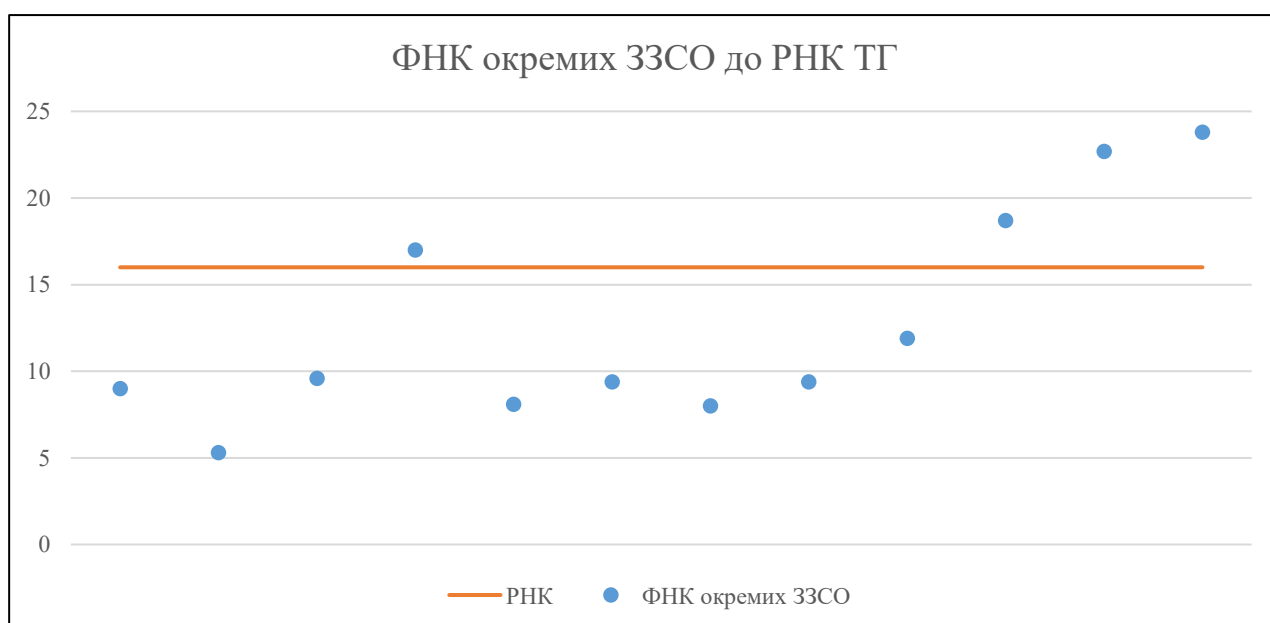


Мережа ЗЗСО Березівської міської територіальної громади

	ЗЗСО		Учні		ФНК
Звичайний ЗЗСО	10	83,3%	2 055	96,3%	16,3
Опорний ЗЗСО					
Філія ЗЗСО	2	16,7%	78	3,7%	6,5
Загалом	12	100,0%	2 133	100,0%	14,6

	ЗЗСО		Учні		ФНК
ЗЗСО крім спеціальних та НРЦ					
ЗЗСО з ФНК більш ніж 17 (РНК + 1)	4	33,3%	1 532	71,8%	21,9
ЗЗСО з ФНК від 15 до 17					
ЗЗСО з ФНК менш ніж 15 (РНК - 1)	8	66,7%	601	28,2%	8,8
ЗЗСО без класів					
Загалом (крім спеціальних та НРЦ)	12	100,0%	2 133	100,0%	14,6

	ЗЗСО		Учні		ФНК
Менше 20 учнів					
Від 20 до 50 учнів	2	16,7%	78	3,7%	6,5
Від 50 до 100 учнів	5	41,7%	381	17,9%	9,5
Від 100 до 200 учнів	2	16,7%	210	9,8%	10,5
Від 200 до 300 учнів	1	8,3%	299	14,0%	18,7
Від 300 до 400 учнів					
Від 400 до 600 учнів	1	8,3%	545	25,6%	22,7
Від 600 до 800 учнів	1	8,3%	620	29,1%	23,8
Від 800 до 1000 учнів					
Від 1000 до 1500 учнів					
Більше 1500 учнів					
Загалом	12	100,0%	2 133	100,0%	14,6



На графіку ЗЗСО упорядковані за збільшенням наповнюваності

Перелік закладів загальної середньої освіти Березівської міської територіальної громади
РНК = 16, ФНК = 14,61

↑	ЗЗСО з ФНК більш ніж 17 (РНК + 1)
↔	ЗЗСО з ФНК від 15 до 17
↓	ЗЗСО з ФНК менш ніж 15 (РНК - 1)
—	ЗЗСО без класів

№ з/п	ID в АІКОМ	Назва ЗЗСО	Факт. ступ.	Статус	ID в АІКОМ опорного ЗЗСО	Кіл-ть учнів	з них за індивід. формою	Кіл-ть класів	ФНК		Включено до розрахунку субвенції
1	15217	Опорний заклад-ліцей №3	I-III	Опорна		620	31	26	23,8	↑	Так
2	15216	ОПОРНИЙ ЗАКЛАД-ЛІЦЕЙ №2 БЕРЕЗІВСЬКОЇ МІСЬКОЇ РАЙОННОЇ ГРОМАДИ	I-III	Опорна		545	27	24	22,7	↑	Так
3	15215	ЛІЦЕЙ №1	I-III			299	18	16	18,7	↑	Так
4	15465	ПОЧАТКОВА ШКОЛА	I			68	3	4	17	↑	Так
5	15232	ВІКТОРІВСЬКА ГІМНАЗІЯ БЕРЕЗІВСЬКОЇ МІСЬКОЇ РАЙОННОЇ ГРОМАДИ	I-II			107	15	9	11,9	↓	Так
6	15239	Чорногірська гімназія	I-II			67	6	7	9,6	↓	Так
7	15233	Михайло-Олександрівська гімназія Березівської міської громади	I-II			85	4	9	9,4	↓	Так
8	15220	Демидівський ліцей з початковою школою та гімназією	I-III			103	12	11	9,4	↓	Так
9	15231	КУДРЯВСЬКА ФІЛІЯ ОПОРНОГО ЗАКЛАДУ-ЛІЦЕЮ	I-II	Філія	15217	36	10	4	9	↓	Так
10	15218	ГУЛЯЙВСЬКА ГІМНАЗІЯ БЕРЕЗІВСЬКОЇ МІСЬКОЇ РАЙОННОЇ ГРОМАДИ	I-II			73	5	9	8,1	↓	Так
11	15229	ЗЛАТОУСТІВСЬКИЙ ЛІЦЕЙ БЕРЕЗІВСЬКОЇ МІСЬКОЇ РАЙОННОЇ ГРОМАДИ	I-III			88		11	8	↓	Так
12	15238	Михайлівська філія	I-II	Філія	15216	42	1	8	5,3	↓	Так