



ІНФОРМАЦІЙНА ДОВІДКА ЩОДО РОЗРАХУНКУ ОБСЯГУ ОСВІТНЬОЇ СУБВЕНЦІЇ НА 2026 РІК

БАЛТСЬКА ТГ

Базова інформація про засновника:

Засновник	Балтська міська територіальна громада		
Код бюджету	1550100000		
Область	Одеська	Фактична наповнюваність класів	16,67
Тип	Міська ТГ	Розрахункова наповнюваність класів	16,0

Для цілей розрахунку освітньої субвенції громада не вважається прифронтовою.

З цієї причини тимчасова РНК (ТРНК) на 2026 рік визначається як РНК з буфером.

Це означає, що фактична наповнюваність класів (ФНК) порівнюється із замороженою РНК 2025 бюджетного року (ЗРНК).

Якщо значення ЗРНК близьке до ФНК (різниця не більше 1), ТРНК дорівнює ЗРНК.

Якщо ФНК набагато менше ЗРНК, ТРНК стає ЗРНК-1 (нижній буфер), у протилежному випадку стає ЗРНК+1 (верхній буфер).

Таким чином, ТРНК завжди знаходиться поруч з ЗРНК, за винятком того, що ТРНК не може бути менше 10 або більше 27,5.

Для Балтської громади ЗРНК дорівнювала 16; ФНК після округлення до половини цілого дорівнює 16,5.

Допустимі значення ТРНК знаходяться в інтервалі (ЗРНК-1;ЗРНК+1) = (15;17).

Оскільки ФНК в межах допустимого інтервалу, ТРНК отримує значення ЗРНК = 16.

Підсумки розподілу субвенції на 2026 рік:

	К-ть учнів (факт)	К-ть класів (факт)	Сума (тис. грн)	На учня (грн)	На клас (грн)
Учні комунальних ЗЗСО, з них у гірських населених пунктах	3 151	189	124 377,9	39 473	658 084
у тому числі поділ класів на групи			1 750,1		
Українознавчий компонент					
Індивідуальні учні - екстернат	80		1 344,1	16 801	
Індивідуальні учні - сімейна форма	44		708,7	16 106	
Індивідуальні учні - ТОТ					
Учні спеціальних ЗЗСО (класів) з них у гірських населених пунктах					
у тому числі поділ класів на групи					
Учні НРЦ, з них у гірських населених пунктах					
Учні класів з вечірньою формою					
Вихованці пансіонів					
Вихованці спеціальних пансіонів					
Вихованці НРЦ					
Асистенти в інклюзивних класах		35	9 586,4		273 896
Учні ЗПО					
Балтська ТГ	3 275	189	136 017,1		

Освітня субвенція, розрахована на весь бюджетний 2026 рік (не є остаточною, оскільки заплановано перерахунок її обсягів на вересень-грудень 2026 року), тис. грн:	136 017,1
Освітня субвенція, виділена на 8 місяців бюджетного 2026 року (68,6%), тис. грн:	93 307,7

Детальний розрахунок обсягу освітньої субвенції для Балтської міської територіальної громади

Коефіцієнти, що застосовуються для даної АТО:

Розрахункова наповнюваність класів	16,0
Коефіцієнт Кіпп для денних ЗЗСО	0,430
Розподіл на одного учня для педагогічних працівників, які не проводять уроки (денні ЗЗСО), грн	6 247
Коефіцієнт Кіпп для вечірніх шкіл	0,430
Розподіл на одного учня, для педагогічних працівників, які не проводять уроки (вечірні школи), грн	6 247
Коефіцієнт поділу класів на групи при вивченні окремих предметів для учнів групи I	1,017
Коефіцієнт поділу класів на групи при вивченні окремих предметів для учнів групи II	1,047
Коефіцієнт скорочення	1,00

Коефіцієнти, що застосовуються для всіх АТО:

Норматив бюджетної забезпеченості (грн)	14 527,5
Річна заробітна плата вчителів з нарахуваннями (тис. грн)	312,7
Річна заробітна плата асистентів вчителів з нарахуваннями (тис. грн)	273,9
Річна заробітна плата керівників ІРЦ з нарахуваннями (тис. грн)	401,4
Річна заробітна плата педпрацівників ІРЦ з нарахуваннями (тис. грн)	349,6
Розрахункова наповнюваність спеціальних класів (також приватних НРЦ)	9,0
Розрахункова наповнюваність класів НРЦ	6,0

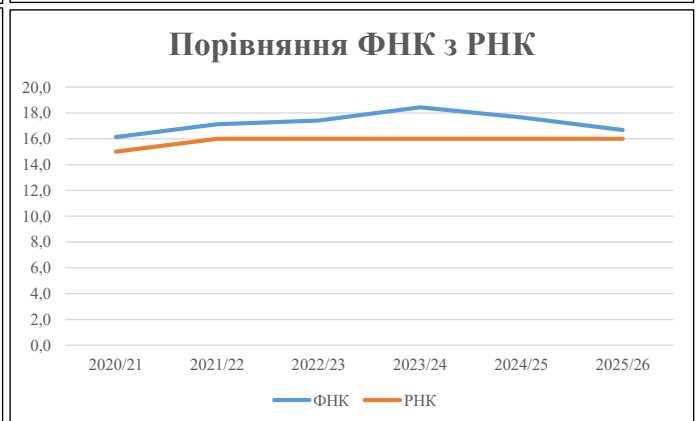
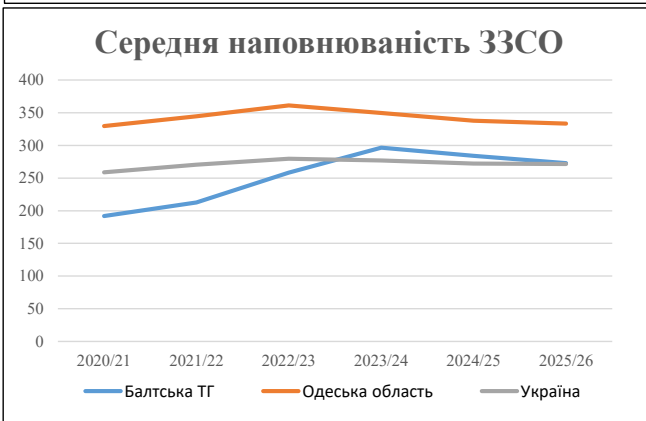
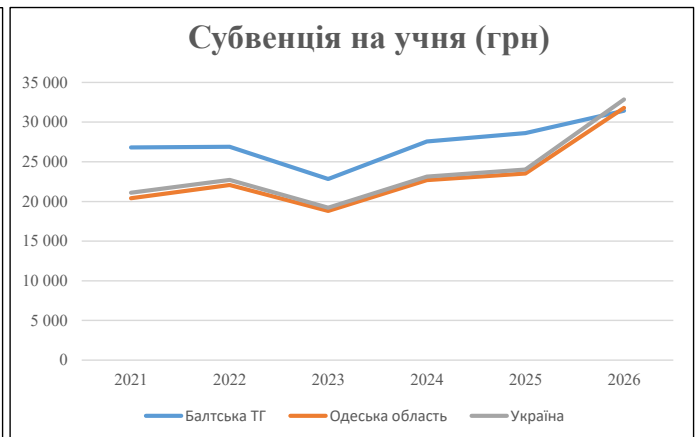
Рівень освіти	Учні	З них учні гірських шкіл			Класи	Розрахункова наповнюваність класу (групи)	Розрахункова к-ть класів (групи)	К-ть годин навчального плану	К-ть необхідних годин у тиждень	К-ть ставок	Зарплати вчителів, тис. грн	Розподіл на одного учня, для пед. працівників, які не проводять уроки, грн	Зарплата пед. персоналу, що не проводить уроки, тис. грн	Зарплата пед. гірську місцевість, без поділу на групи, тис. грн	Коефіцієнт поділу класів на групи	К-ть ставок вчителів для поділу класів на групи	Зарплати персоналу, що проводить уроки у групах при поділі класів, тис. грн	Зарплата пед. персоналу разом (без надбавки за гірську місцевість), тис. грн	Відсоток учнів гірських шкіл	Надбавка для гірської місцевості	Зарплата всього пед. персоналу разом, тис. грн
		гр. 1	гр. 2	гр. 3																	
Як розраховано	Факт	Факт	Факт	Постанова	гр. 1 / гр. 4	Постанова	гр. 5 * гр. 6	гр. 7 / 18	гр. 8 * 14527,51	Постанова	гр. 1 * гр. 10 / 1000	гр. 9 + гр. 11	Постанова	гр. 8 * гр. 13	гр. 14 * 14527,51	гр. 12 + гр. 15	гр. 2 / гр. 1	0,25 * гр. 16 * гр. 17	гр. 16 + гр. 18		
Загальні ЗЗСО																					
Початкова (1-4)	1 018			70	16,0	64	23	1 472	81,8	25 568	6 247	6 359			31 928						
Базова (5-9)	1 718	0		93	16,0	108	32,7	3 532	196,2	61 343	6 247	10 732		0,017	72 075	5,60		1 750	124 378		
Старша (10-11)	415			26	16,0	26	35,5	923	51,3	16 032	6 247	2 592			18 625						124 378
Українознавчий компонент																					
Початкова (1-4)	0			0	16,0	0	6	0	0,0	0	6 247	0			0						
Базова (5-9)	0	0		0	16,0	0	8	0	0,0	0	6 247	0		0,017	0	0,00		0	0		0
Старша (10-11)	0			0	16,0	0	14	0	0,0	0	6 247	0			0						0
Індивідуальна освіта																					
Екстернат (1-4)	5									65											
Екстернат (5-9)	39	0								714									1 344		1 344
Екстернат (10-12)	36									565											
Сімейна форма (1-4)	15									196											
Сімейна форма (5-9)	22	0								403									709		709
Сімейна форма (10-12)	7									110											
TOT (1-4)	0									0											0
TOT (5-9)	0	0								0									0		0
TOT (10-12)	0									0											0
Спеціальна освіта																					
Початкова (1-4)	0			0	9	0	36														
Базова (5-9)	0	0		0	9	0	36							0,047	0,00		0	0			0
Старша (10-11)	0			0	9	0	36														0
Навчально-реабілітаційні центри																					
Початкова (1-4)	0			0	6	0	36				6 247										
Базова (5-9)	0	0		0	6	0	36				6 247			0,047	0,00		0	0			0
Старша (10-11)	0			0	6	0	36				6 247										0
Учні, які проживають в пансіонах (кількість ставок = кількість груп * 2)																					
Загальні пансіони	0	0		0	20	0															0
Спеціальні пансіони	0	0		0	9	0															0
НРЦ	0	0		0	6	0															0
Інклюзивні класи (кількість ставок = кількість класів * 1; обсяг субвенції = кількість ставок * 273,9), в колонках А і Б - кількість всіх і гірських інклюзивних класів після агрегації, у колонці Н - відсоток гірських інклюзивних класів																					
Інклюзія	35	0			35				35,0	9 586					9 586						9 586
Вечірня освіта																					
Вечірні школи	0	0		0	16		23														0
Заклади професійної освіти																					
ЗПО	0	0		0	26																0
Разом	3 275			189		198		5 927	364,3	114 583		19 684		132 214							136 017,1

Історичні дані щодо учнів комунальних ЗЗСО Балтської міської територіальної громади

Фактичні значення за навчальні роки	2020/21	2021/22	2022/23	2023/24	2024/25	2025/26
Кількість учнів ЗЗСО	3 646	3 615	3 617	3 558	3 409	3 275
ФНК	16,1	17,1	17,4	18,4	17,7	16,7
РНК	15,0	16,0	16,0	16,0	16,0	16,0
Кількість ЗЗСО	19	17	14	12	12	12
Середня наповнюваність ЗЗСО	192	213	258	297	284	273

Дані за бюджетні роки	2021	2022	2023	2024	2025	2026
Обсяг субвенції (тис. грн)	97 768,7	97 253,3	82 571,6	98 036,3	97 548,8	102 944,1
Субвенція на учня (грн)	26 815	26 903	22 829	27 554	28 615	31 433

Зміна за роками		2021/22	2022/23	2023/24	2024/25	2025/26
Учні (%)		-0,9%	0,1%	-1,6%	-4,2%	-3,9%
Субвенція (%)		-0,5%	-15,1%	18,7%	-0,5%	5,5%
Субвенція на учня (%)		0,3%	-15,1%	20,7%	3,9%	9,8%
ФНК		1,00	0,28	1,03	-0,77	-0,99

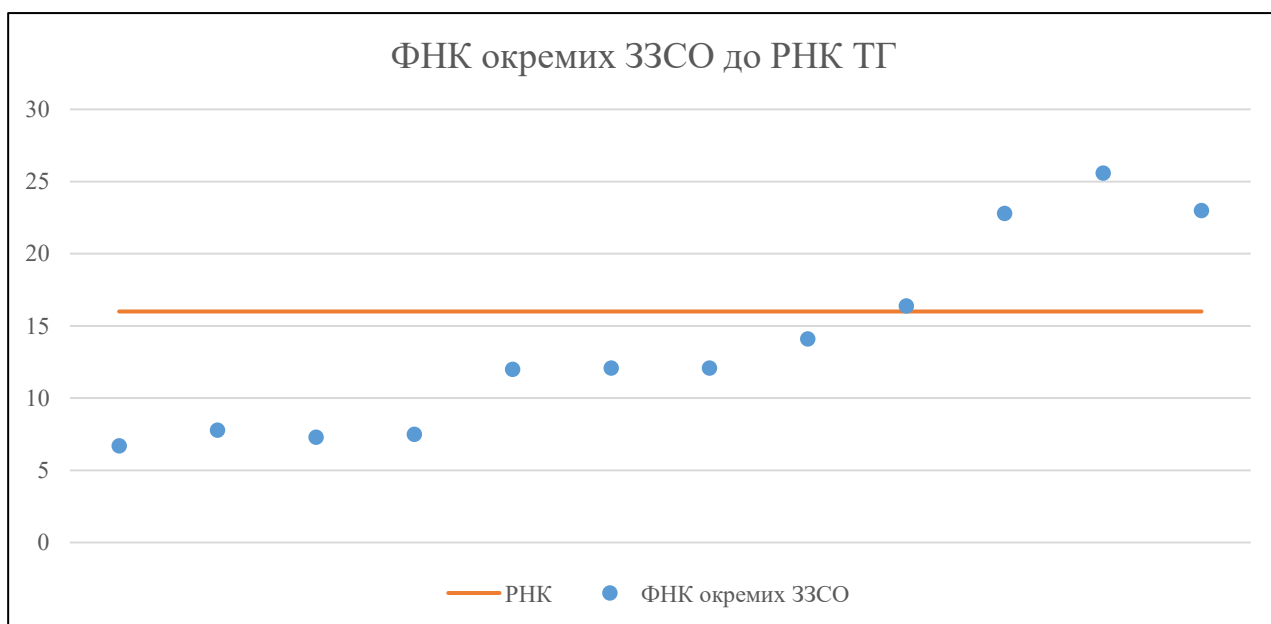


Мережа ЗЗСО Балтської міської територіальної громади

	ЗЗСО		Учні		ФНК
	кількість	відсоток	кількість	відсоток	кількість
Звичайний ЗЗСО	12	100,0%	3 275	100,0%	17,3
Опорний ЗЗСО					
Філія ЗЗСО					
Загалом	12	100,0%	3 275	100,0%	16,7

	ЗЗСО		Учні		ФНК
	кількість	відсоток	кількість	відсоток	кількість
ЗЗСО крім спеціальних та НРЦ					
ЗЗСО з ФНК більш ніж 17 (РНК + 1)	3	25,0%	2 256	68,9%	23,7
ЗЗСО з ФНК від 15 до 17	1	8,3%	180	5,5%	16,4
ЗЗСО з ФНК менш ніж 15 (РНК - 1)	8	66,7%	839	25,6%	10,1
ЗЗСО без класів					
Загалом (крім спеціальних та НРЦ)	12	100,0%	3 275	100,0%	16,7

	ЗЗСО		Учні		ФНК
	кількість	відсоток	кількість	відсоток	кількість
Менше 20 учнів					
Від 20 до 50 учнів					
Від 50 до 100 учнів	4	33,3%	286	8,7%	7,3
Від 100 до 200 учнів	5	41,7%	733	22,4%	13,3
Від 200 до 300 учнів					
Від 300 до 400 учнів					
Від 400 до 600 учнів					
Від 600 до 800 учнів	2	16,7%	1 451	44,3%	24,2
Від 800 до 1000 учнів	1	8,3%	805	24,6%	23,0
Від 1000 до 1500 учнів					
Більше 1500 учнів					
Загалом	12	100,0%	3 275	100,0%	16,7



На графіку ЗЗСО упорядковані за збільшенням наповнюваності

**Перелік закладів загальної середньої освіти Балтської міської територіальної громади
РНК = 16, ФНК = 16,67**

↑	ЗЗСО з ФНК більш ніж 17 (РНК + 1)
↔	ЗЗСО з ФНК від 15 до 17
↓	ЗЗСО з ФНК менш ніж 15 (РНК - 1)
—	ЗЗСО без класів

№ з/п	ID в АІКОМ	Назва ЗЗСО	Факт. ступ.	Статус	ID в АІКОМ опорного ЗЗСО	Кіл-ть учнів	з них за індивід. формою	Кіл-ть класів	ФНК		Включено до розрахунку субвенції
1	15027	Балтський ліцей №1	I-III	Опорна		767	45	30	25,6	↑	Так
2	10540	Балтський ліцей №2	I-III	Опорна		805	19	35	23	↑	Так
3	15028	Балтський ліцей №3	I-III			684	13	30	22,8	↑	Так
4	15034	Немирівський ліцей	I-III	Опорна		180	11	11	16,4	↔	Так
5	15031	Білинський ліцей	I-III			155	1	11	14,1	↓	Так
6	15032	Гольмянський ліцей	I-III			133	10	11	12,1	↓	Так
7	15029	Бендзарівський ліцей	I-III			133	12	11	12,1	↓	Так
8	15030	Березівський ліцей	I-III	Опорна		132	4	11	12	↓	Так
9	15048	Сінненська гімназія	I-II			70	8	9	7,8	↓	Так
10	15038	Саражинський ліцей	I-III			83	4	11	7,5	↓	Так
11	15033	Пасицелівський ліцей	I-III			73	5	10	7,3	↓	Так
12	15039	Чернеченська гімназія	I-II			60		9	6,7	↓	Так