



ІНФОРМАЦІЙНА ДОВІДКА ЩОДО РОЗРАХУНКУ ОБСЯГУ ОСВІТНЬОЇ СУБВЕНЦІЇ НА 2026 РІК

АВАНГАРДІВСЬКА ТГ

Базова інформація про засновника:

Засновник	Авангардівська селищна територіальна громада		
Код бюджету	1551800000		
Область	Одеська	Фактична наповнюваність класів	25,20
Тип	Селищна ТГ	Розрахункова наповнюваність класів	24,0

Для цілей розрахунку освітньої субвенції громада не вважається прифронтовою.

З цієї причини тимчасова РНК (ТРНК) на 2026 рік визначається як РНК з буфером.

Це означає, що фактична наповнюваність класів (ФНК) порівнюється із замороженою РНК 2025 бюджетного року (ЗРНК).

Якщо значення ЗРНК близьке до ФНК (різниця не більше 1), ТРНК дорівнює ЗРНК.

Якщо ФНК набагато менше ЗРНК, ТРНК стає ЗРНК-1 (нижній буфер), у протилежному випадку стає ЗРНК+1 (верхній буфер).

Таким чином, ТРНК завжди знаходиться поруч з ЗРНК, за винятком того, що ТРНК не може бути менше 10 або більше 27,5.

Для Авангардівської громади ЗРНК дорівнювала 24; ФНК після округлення до половини цілого дорівнює 25.

Допустимі значення ТРНК знаходяться в інтервалі (ЗРНК-1;ЗРНК+1) = (23;25).

Оскільки ФНК в межах допустимого інтервалу, ТРНК отримує значення ЗРНК = 24.

Підсумки розподілу субвенції на 2026 рік:

	К-ть учнів (факт)	К-ть класів (факт)	Сума (тис. грн)	На учня (грн)	На клас (грн)
Учні комунальних ЗЗСО,	3 478	138	101 912,1	29 302	738 494
з них у гірських населених пунктах					
у тому числі поділ класів на групи			7 289,6		
Українознавчий компонент	23	3	411,2	17 877	137 058
Індивідуальні учні - екстернат	1		13,1	13 075	
Індивідуальні учні - сімейна форма	203		3 253,0	16 025	
Індивідуальні учні - ТОТ					
Учні спеціальних ЗЗСО (класів)					
з них у гірських населених пунктах					
у тому числі поділ класів на групи					
Учні НРЦ,					
з них у гірських населених пунктах					
Учні класів з вечірньою формою					
Вихованці пансіонів					
Вихованці спеціальних пансіонів					
Вихованці НРЦ					
Асистенти в інклюзивних класах		29	7 943,0		273 896
Учні ЗПО					
Авангардівська ТГ	3 705	141	113 532,4		

Освітня субвенція, розрахована на весь бюджетний 2026 рік (не є остаточною, оскільки заплановано перерахунок її обсягів на вересень-грудень 2026 року), тис. грн:	113 532,4
Освітня субвенція, виділена на 8 місяців бюджетного 2026 року (68,6%), тис. грн:	77 883,2

Детальний розрахунок обсягу освітньої субвенції для Авангардівської селищної територіальної громади

Коефіцієнти, що застосовуються для даної АТО:

Розрахункова наповнюваність класів	24,0
Коефіцієнт Кіпп для денних ЗЗСО	0,430
Розподіл на одного учня для педагогічних працівників, які не проводять уроки (денні ЗЗСО), грн	6 247
Коефіцієнт Кіпп для вечірніх шкіл	0,430
Розподіл на одного учня, для педагогічних працівників, які не проводять уроки (вечірні школи), грн	6 247
Коефіцієнт поділу класів на групи при вивченні окремих предметів для учнів групи I	1,100
Коефіцієнт поділу класів на групи при вивченні окремих предметів для учнів групи II	1,047
Коефіцієнт скорочення	1,00

Коефіцієнти, що застосовуються для всіх АТО:

Норматив бюджетної забезпеченості (грн)	14 527,5
Річна заробітна плата вчителів з нарахуваннями (тис. грн)	312,7
Річна заробітна плата асистентів вчителів з нарахуваннями (тис. грн)	273,9
Річна заробітна плата керівників ІРЦ з нарахуваннями (тис. грн)	401,4
Річна заробітна плата педпрацівників ІРЦ з нарахуваннями (тис. грн)	349,6
Розрахункова наповнюваність спеціальних класів (також приватних НРЦ)	9,0
Розрахункова наповнюваність класів НРЦ	6,0

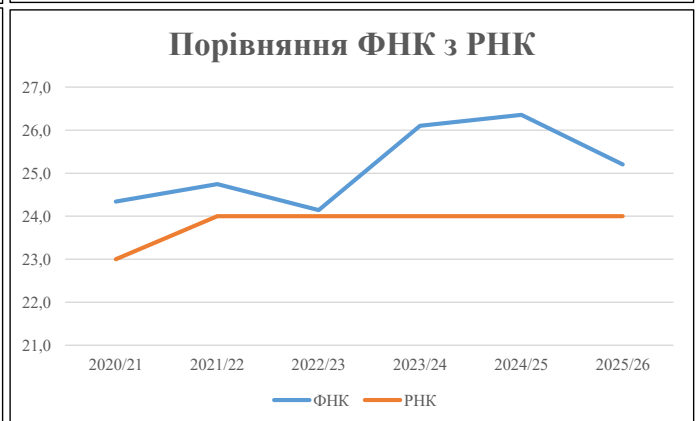
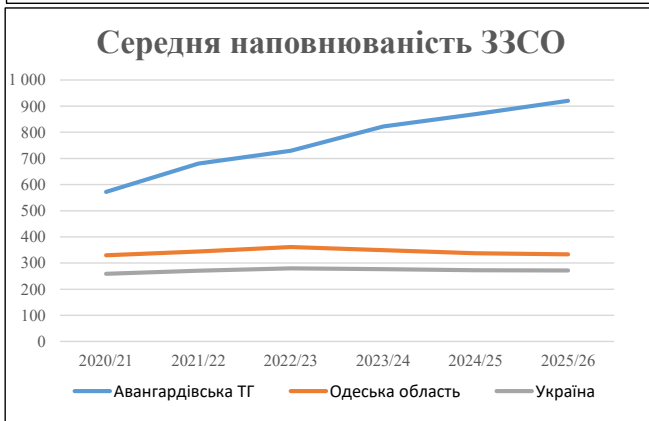
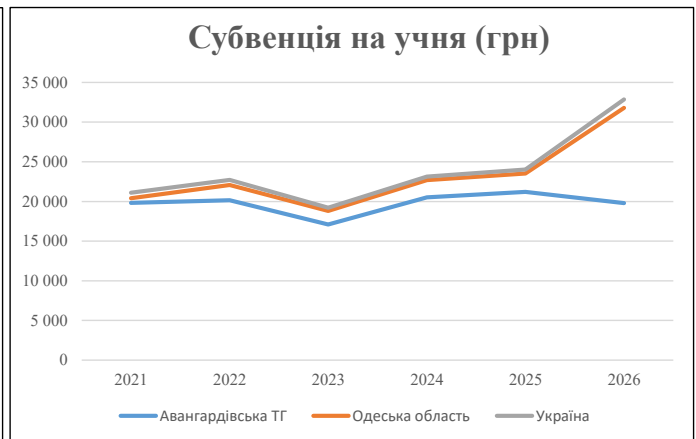
Рівень освіти	Учні	З них учні гірських шкіл			Класи	Розрахункова наповнюваність класу (групи)	Розрахункова к-ть класів (групи)	К-ть годин навчального плану	К-ть необхідних годин у тиждень	К-ть ставок	Зарплати вчителів, тис. грн	Розподіл на одного учня, для пед. працівників, які не проводять уроки, грн	Зарплата пед. персоналу, що не проводить уроки, тис. грн	Зарплата пед. гірську місцевість, без поділу на групи, тис. грн	Коефіцієнт поділу класів на групи	К-ть ставок вчителів для поділу класів на групи	Зарплати персоналу, що проводить уроки у групах при події класів, тис. грн	Зарплата пед. персоналу разом (без надбавки за гірську місцевість), тис. грн	Відсоток учнів гірських шкіл	Надбавка для гірської місцевості	Зарплата всього пед. персоналу разом, тис. грн
		гр. 1	гр. 2	гр. 3																	
Як розраховано	Факт	Факт	Факт	Постанова	гр. 1 / гр. 4	Постанова	гр. 5 * гр. 6	гр. 7 / 18	гр. 8 * 14527,51	Постанова	гр. 1 * гр. 10 / 1000	гр. 9 + гр. 11	Постанова	гр. 8 * гр. 13	гр. 14 * 14527,51	гр. 12 + гр. 15	гр. 2 / гр. 1	0,25 * гр. 16 * гр. 17	гр. 16 + гр. 18		
Загальні ЗЗСО																					
Початкова (1-4)	1 511		63	24,0	63	23	1 449	80,5	25 169	6 247	9 439	34 608									
Базова (5-9)	1 701	0	65	24,0	71	32,7	2 322	129,0	40 328	6 247	10 626	50 953	0,100	23,32	7 290	101 912					101 912
Старша (10-11)	266		10	24,0	12	35,5	426	23,7	7 400	6 247	1 662	9 061									
Українознавчий компонент																					
Початкова (1-4)	17		2	24,0	1	6	6	0,3	104	6 247	106	210									
Базова (5-9)	6	0	1	24,0	1	8	8	0,4	139	6 247	37	176	0,100	0,08	24	411					411
Старша (10-11)	0		0	24,0	0	14	0	0,0	0	6 247	0	0									
Індивідуальна освіта																					
Екстернат (1-4)	1								13												
Екстернат (5-9)	0	0							0												13
Екстернат (10-12)	0								0												
Сімейна форма (1-4)	74								968												
Сімейна форма (5-9)	100	0							1 830												3 253
Сімейна форма (10-12)	29								455												
TOT (1-4)	0								0												
TOT (5-9)	0	0							0												0
TOT (10-12)	0								0												
Спеціальна освіта																					
Початкова (1-4)	0		0	9	0	36															
Базова (5-9)	0	0	0	9	0	36							0,047	0,00	0	0					0
Старша (10-11)	0		0	9	0	36															
Навчально-реабілітаційні центри																					
Початкова (1-4)	0		0	6	0	36				6 247											
Базова (5-9)	0	0	0	6	0	36				6 247				0,047	0,00	0	0				0
Старша (10-11)	0		0	6	0	36				6 247											
Учні, які проживають в пансіонах (кількість ставок = кількість груп * 2)																					
Загальні пансіони	0	0		20	0																0
Спеціальні пансіони	0	0		9	0																0
НРЦ	0	0		6	0																0
Інклюзивні класи (кількість ставок = кількість класів * 1; обсяг субвенції = кількість ставок * 273,9), в колонках А і Б - кількість всіх і гірських інклюзивних класів після агрегації, у колонці Н - відсоток гірських інклюзивних класів																					
Інклюзія	29	0		29					29,0	7 943											7 943
Вечірня освіта																					
Вечірні школи	0	0	0	16		23															0
Заклади професійної освіти																					
ЗПО	0	0	0	26																	0
Разом	3 705		141		148		4 211	262,2	84 348		21 870	102 952									113 532,4

Історичні дані щодо учнів комунальних ЗЗСО Авангардівської селищної територіальної громади

Фактичні значення за навчальні роки	2020/21	2021/22	2022/23	2023/24	2024/25	2025/26
Кількість учнів ЗЗСО	2 288	2 722	2 918	3 289	3 479	3 682
ФНК	24,3	24,7	24,1	26,1	26,4	25,2
РНК	23,0	24,0	24,0	24,0	24,0	24,0
Кількість ЗЗСО	4	4	4	4	4	4
Середня наповнюваність ЗЗСО	572	681	730	822	870	921

Дані за бюджетні роки	2021	2022	2023	2024	2025	2026
Обсяг субвенції (тис. грн)	45 329,0	54 853,5	49 893,4	67 480,6	73 774,3	72 896,0
Субвенція на учня (грн)	19 812	20 152	17 098	20 517	21 206	19 798

Зміна за роками	2021/22	2022/23	2023/24	2024/25	2025/26
Учні (%)	19,0%	7,2%	12,7%	5,8%	5,8%
Субвенція (%)	21,0%	-9,0%	35,2%	9,3%	-1,2%
Субвенція на учня (%)	1,7%	-15,2%	20,0%	3,4%	-6,6%
ФНК	0,41	-0,60	1,96	0,25	-1,15

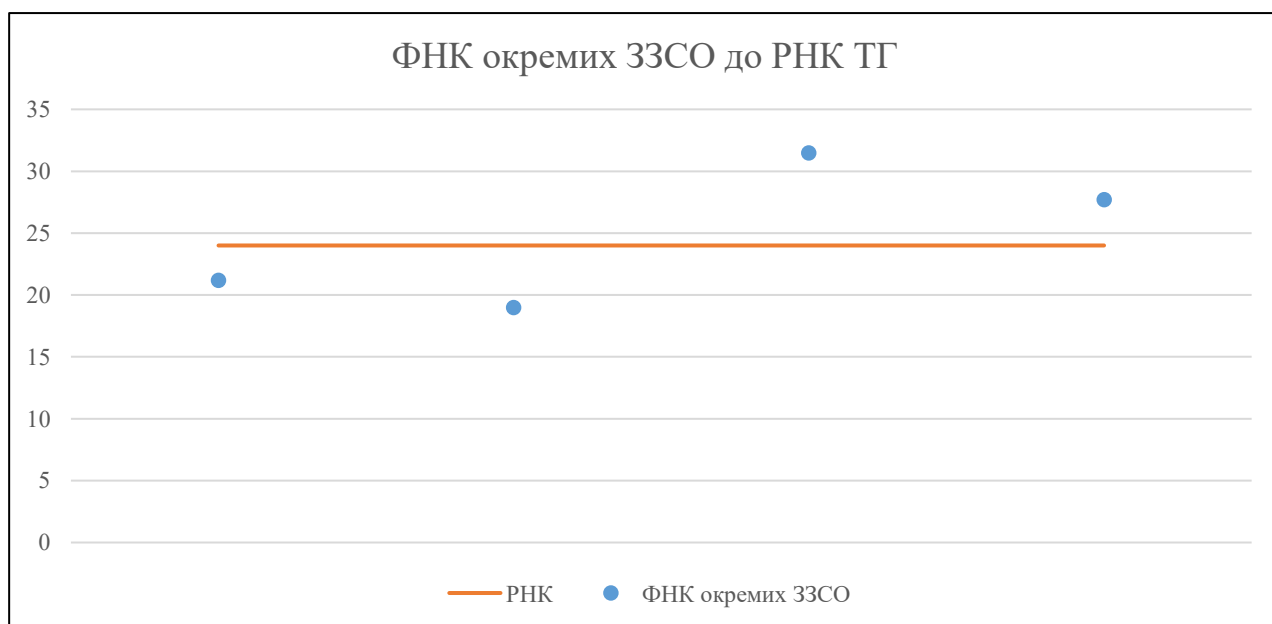


Мережа ЗЗСО Авангардівської селищної територіальної громади

	ЗЗСО		Учні		ФНК
	кількість	відсоток	кількість	відсоток	кількість
Звичайний ЗЗСО	4	100,0%	3 705	100,0%	26,3
Опорний ЗЗСО					
Філія ЗЗСО					
Загалом	4	100,0%	3 705	100,0%	25,2

	ЗЗСО		Учні		ФНК
	кількість	відсоток	кількість	відсоток	кількість
ЗЗСО крім спеціальних та НРЦ					
ЗЗСО з ФНК більш ніж 25 (РНК + 1)	2	50,0%	2 887	77,9%	28,9
ЗЗСО з ФНК від 23 до 25					
ЗЗСО з ФНК менш ніж 23 (РНК - 1)	2	50,0%	818	22,1%	20,0
ЗЗСО без класів					
Загалом (крім спеціальних та НРЦ)	4	100,0%	3 705	100,0%	25,2

	ЗЗСО		Учні		ФНК
	кількість	відсоток	кількість	відсоток	кількість
Менше 20 учнів					
Від 20 до 50 учнів					
Від 50 до 100 учнів					
Від 100 до 200 учнів					
Від 200 до 300 учнів					
Від 300 до 400 учнів	1	25,0%	381	10,3%	21,2
Від 400 до 600 учнів	1	25,0%	437	11,8%	19,0
Від 600 до 800 учнів					
Від 800 до 1000 учнів	1	25,0%	976	26,3%	31,5
Від 1000 до 1500 учнів					
Більше 1500 учнів	1	25,0%	1 911	51,6%	27,7
Загалом	4	100,0%	3 705	100,0%	25,2



На графіку ЗЗСО упорядковані за збільшенням наповнюваності

**Перелік закладів загальної середньої освіти Авангардівської селищної територіальної громади
РНК = 24, ФНК = 25,2**

↑	ЗЗСО з ФНК більш ніж 25 (РНК + 1)
↔	ЗЗСО з ФНК від 23 до 25
↓	ЗЗСО з ФНК менш ніж 23 (РНК - 1)
—	ЗЗСО без класів

№ з/п	ID в АІКОМ	Назва ЗЗСО	Факт. ступ.	Статус	ID в АІКОМ опорного ЗЗСО	Кіл-ть учнів	з них за індивід. формою	Кіл-ть класів	ФНК		Включено до розрахунку субвенції
1	23420	ЗЗСО "Авангардівський ліцей"	I-III			976	75	31	31,5	↑	Так
2	15485	ЗЗСО "Прилиманський ліцей" Авангардівської селищної	I-III			1911	78	69	27,7	↑	Так
3	15276	ЗЗСО "Хлібодарська гімназія"	I-II			381	44	18	21,2	↓	Так
4	15483	ЗЗСО "Новодолинська гімназія"	I-II			437	14	23	19	↓	Так