



ІНФОРМАЦІЙНА ДОВІДКА ЩОДО РОЗРАХУНКУ ОБСЯГУ ОСВІТНЬОЇ СУБВЕНЦІЇ НА 2026 РІК

АРЦІЗЬКА ТГ

Базова інформація про засновника:

Засновник	Арцизька міська територіальна громада		
Код бюджету	1553900000		
Область	Одеська	Фактична наповнюваність класів	13,92
Тип	Міська ТГ	Розрахункова наповнюваність класів	15,5

Для цілей розрахунку освітньої субвенції громада не вважається прифронтовою.

З цієї причини тимчасова РНК (ТРНК) на 2026 рік визначається як РНК з буфером.

Це означає, що фактична наповнюваність класів (ФНК) порівнюється із замороженою РНК 2025 бюджетного року (ЗРНК).

Якщо значення ЗРНК близьке до ФНК (різниця не більше 1), ТРНК дорівнює ЗРНК.

Якщо ФНК набагато менше ЗРНК, ТРНК стає ЗРНК-1 (нижній буфер), у протилежному випадку стає ЗРНК+1 (верхній буфер).

Таким чином, ТРНК завжди знаходиться поруч з ЗРНК, за винятком того, що ТРНК не може бути менше 10 або більше 27,5.

Для Арцизької громади ЗРНК дорівнювала 16,5; ФНК після округлення до половини цілого дорівнює 14.

Допустимі значення ТРНК знаходяться в інтервалі (ЗРНК-1;ЗРНК+1) = (15,5;17,5).

Оскільки ФНК менше 15,5, ТРНК отримує значення нижнього буфера ЗРНК-1 = 15,5.

Підсумки розподілу субвенції на 2026 рік:

	К-ть учнів (факт)	К-ть класів (факт)	Сума (тис. грн)	На учня (грн)	На клас (грн)
Учні комунальних ЗЗСО, з них у гірських населених пунктах	2 617	188	106 816,4	40 816	568 172
у тому числі поділ класів на групи			1 512,3		
Українознавчий компонент					
Індивідуальні учні - екстернат	66		1 080,0	16 363	
Індивідуальні учні - сімейна форма	214		3 501,4	16 362	
Індивідуальні учні - ТОТ					
Учні спеціальних ЗЗСО (класів) з них у гірських населених пунктах					
у тому числі поділ класів на групи					
Учні НРЦ, з них у гірських населених пунктах					
Учні класів з вечірньою формою					
Вихованці пансіонів					
Вихованці спеціальних пансіонів					
Вихованці НРЦ					
Асистенти в інклюзивних класах		50	13 694,8		273 896
Учні ЗПО					
Арцизька ТГ	2 897	188	125 092,6		

Освітня субвенція, розрахована на весь бюджетний 2026 рік (не є остаточною, оскільки заплановано перерахунок її обсягів на вересень-грудень 2026 року), тис. грн:	125 092,6
Освітня субвенція, виділена на 8 місяців бюджетного 2026 року (68,6%), тис. грн:	85 813,5

Детальний розрахунок обсягу освітньої субвенції для Арцизької міської територіальної громади

Коефіцієнти, що застосовуються для даної АТО:

Розрахункова наповнюваність класів	15,5
Коефіцієнт Кіпп для денних ЗЗСО	0,430
Розподіл на одного учня для педагогічних працівників, які не проводять уроки (денні ЗЗСО), грн	6 247
Коефіцієнт Кіпп для вечірніх шкіл	0,430
Розподіл на одного учня, для педагогічних працівників, які не проводять уроки (вечірні школи), грн	6 247
Коефіцієнт поділу класів на групи при вивченні окремих предметів для учнів групи I	1,017
Коефіцієнт поділу класів на групи при вивченні окремих предметів для учнів групи II	1,047
Коефіцієнт скорочення	1,00

Коефіцієнти, що застосовуються для всіх АТО:

Норматив бюджетної забезпеченості (грн)	14 527,5
Річна заробітна плата вчителів з нарахуваннями (тис. грн)	312,7
Річна заробітна плата асистентів вчителів з нарахуваннями (тис. грн)	273,9
Річна заробітна плата керівників ІРЦ з нарахуваннями (тис. грн)	401,4
Річна заробітна плата педпрацівників ІРЦ з нарахуваннями (тис. грн)	349,6
Розрахункова наповнюваність спеціальних класів (також приватних НРЦ)	9,0
Розрахункова наповнюваність класів НРЦ	6,0

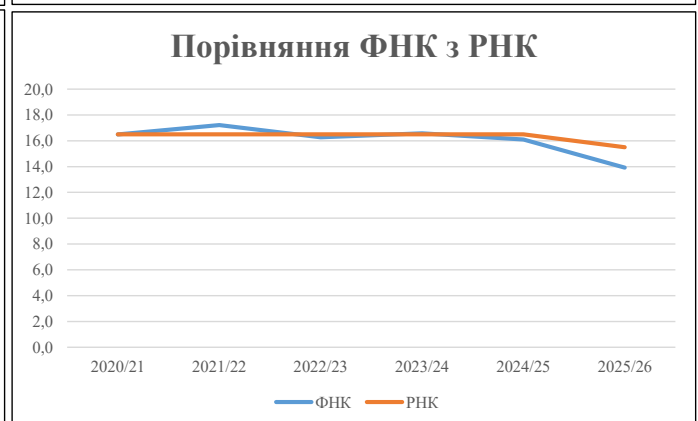
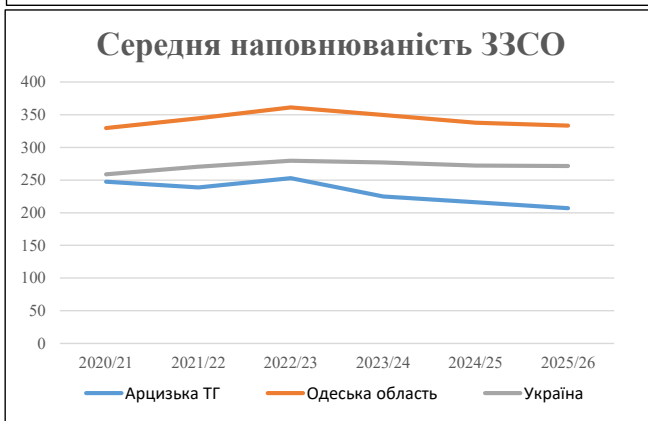
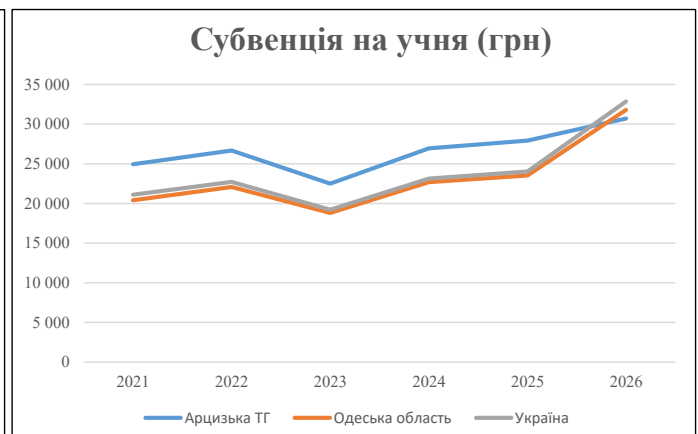
Рівень освіти	Учні	З них учні гірських шкіл			Класи	Розрахункова наповнюваність класу (групи)	Розрахункова к-ть класів (групи)	К-ть годин навчального плану	К-ть необхідних годин у тиждень	К-ть ставок	Зарплати вчителів, тис. грн	Розподіл на одного учня, для пед. працівників, які не проводять уроки, грн	Зарплата пед. персоналу, що не проводять уроки, тис. грн	Зарплата пед. гірську місцевість, без поділу на групи, тис. грн	Коефіцієнт поділу класів на групи	К-ть ставок вчителів для поділу класів на групи	Зарплати персоналу, що проводить уроки у групах при поділі класів, тис. грн	Зарплата пед. персоналу разом (без надбавки за гірську місцевість), тис. грн	Відсоток учнів гірських шкіл	Надбавка для гірської місцевості	Зарплата всього пед. персоналу разом, тис. грн
		гр. 1	гр. 2	гр. 3																	
Як розраховано	Факт	Факт	Факт	Постанова	гр. 1 / гр. 4	Постанова	гр. 5 * гр. 6	гр. 7 / 18	гр. 8 * 14527,51	Постанова	гр. 1 * гр. 10 / 1000	гр. 9 + гр. 11	Постанова	гр. 8 * гр. 13	гр. 14 * 14527,51	гр. 12 + гр. 15	гр. 2 / гр. 1	0,25 * гр. 16 * гр. 17	гр. 16 + гр. 18		
Загальні ЗЗСО																					
Початкова (1-4)	856		65	15,5	56	23	1 288	71,6	22 372	6 247	5 347	27 720									
Базова (5-9)	1 369	0	91	15,5	89	32,7	2 910	161,7	50 551	6 247	8 552	59 103	0,017	4,84	1 512	106 816					106 816
Старша (10-11)	392		32	15,5	26	35,5	923	51,3	16 032	6 247	2 449	18 481									
Українознавчий компонент																					
Початкова (1-4)	0	0	0	15,5	0	6	0	0,0	0	6 247	0	0									
Базова (5-9)	0	0	0	15,5	0	8	0	0,0	0	6 247	0	0	0,017	0,00	0	0					0
Старша (10-11)	0	0	0	15,5	0	14	0	0,0	0	6 247	0	0									
Індивідуальна освіта																					
Екстернат (1-4)	12								157												
Екстернат (5-9)	29	0							531												1 080
Екстернат (10-12)	25								392												
Сімейна форма (1-4)	53								693												
Сімейна форма (5-9)	108	0							1 977												3 501
Сімейна форма (10-12)	53								832												
TOT (1-4)	0								0												
TOT (5-9)	0	0							0												0
TOT (10-12)	0								0												
Спеціальна освіта																					
Початкова (1-4)	0		0	9	0	36															
Базова (5-9)	0	0	0	9	0	36							0,047	0,00	0	0					0
Старша (10-11)	0		0	9	0	36															
Навчально-реабілітаційні центри																					
Початкова (1-4)	0		0	6	0	36				6 247											
Базова (5-9)	0	0	0	6	0	36				6 247				0,047	0,00	0	0				0
Старша (10-11)	0		0	6	0	36				6 247											
Учні, які проживають в пансіонах (кількість ставок = кількість груп * 2)																					
Загальні пансіони	0	0		20	0																0
Спеціальні пансіони	0	0		9	0																0
НРЦ	0	0		6	0																0
Інклюзивні класи (кількість ставок = кількість класів * 1; обсяг субвенції = кількість ставок * 273,9), в колонках А і Б - кількість всіх і гірських інклюзивних класів після агрегації, у колонці Н - відсоток гірських інклюзивних класів																					
Інклюзія	50	0		50				50,0	13 695							13 695					13 695
Вечірня освіта																					
Вечірні школи	0	0	0	16		23															0
Заклади професійної освіти																					
ЗПО	0	0	0	26																	0
Разом	2 897		188		171		5 121	334,5	107 232		16 348	118 999									125 092,6

Історичні дані щодо учнів комунальних ЗЗСО Арцизької міської територіальної громади

Фактичні значення за навчальні роки	2020/21	2021/22	2022/23	2023/24	2024/25	2025/26
Кількість учнів ЗЗСО	3 465	3 340	3 035	3 150	3 026	2 897
ФНК	16,5	17,2	16,3	16,6	16,1	13,9
РНК	16,5	16,5	16,5	16,5	16,5	15,5
Кількість ЗЗСО	14	14	12	14	14	14
Середня наповнюваність ЗЗСО	248	239	253	225	216	207

Дані за бюджетні роки	2021	2022	2023	2024	2025	2026
Обсяг субвенції (тис. грн)	86 428,3	89 071,2	68 274,7	84 844,8	84 527,3	88 956,2
Субвенція на учня (грн)	24 943	26 668	22 496	26 935	27 934	30 706

Зміна за роками		2021/22	2022/23	2023/24	2024/25	2025/26
Учні (%)		-3,6%	-9,1%	3,8%	-3,9%	-4,3%
Субвенція (%)		3,1%	-23,3%	24,3%	-0,4%	5,2%
Субвенція на учня (%)		6,9%	-15,6%	19,7%	3,7%	9,9%
ФНК		0,72	-0,95	0,31	-0,48	-2,18

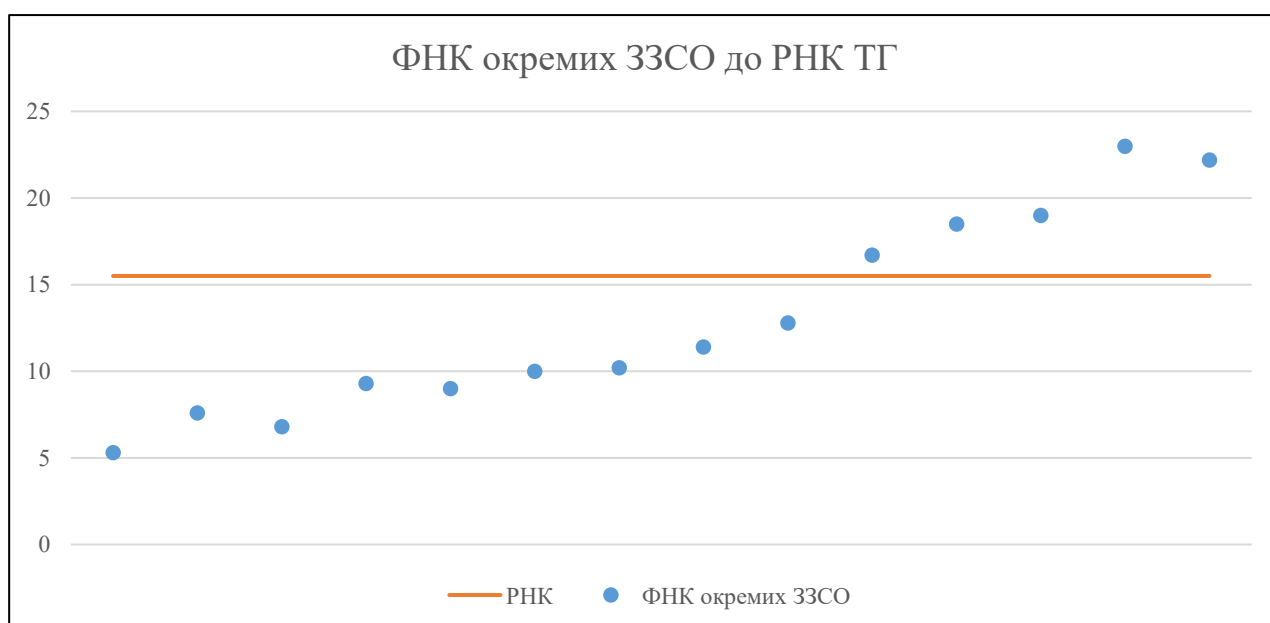


Мережа ЗЗСО Арцизької міської територіальної громади

	ЗЗСО		Учні		ФНК
	кількість	відсоток	кількість	відсоток	кількість
Звичайний ЗЗСО	12	85,7%	2 822	97,4%	16,0
Опорний ЗЗСО					
Філія ЗЗСО	2	14,3%	75	2,6%	6,3
Загалом	14	100,0%	2 897	100,0%	13,9

	ЗЗСО		Учні		ФНК
	кількість	відсоток	кількість	відсоток	кількість
ЗЗСО крім спеціальних та НРЦ					
ЗЗСО з ФНК більш ніж 16,5 (РНК + 1)	5	35,7%	2 067	71,3%	20,7
ЗЗСО з ФНК від 14,5 до 16,5					
ЗЗСО з ФНК менш ніж 14,5 (РНК - 1)	9	64,3%	830	28,7%	9,4
ЗЗСО без класів					
Загалом (крім спеціальних та НРЦ)	14	100,0%	2 897	100,0%	13,9

	ЗЗСО		Учні		ФНК
	кількість	відсоток	кількість	відсоток	кількість
Менше 20 учнів					
Від 20 до 50 учнів	2	14,3%	75	2,6%	6,3
Від 50 до 100 учнів	3	21,4%	267	9,2%	8,3
Від 100 до 200 учнів	5	35,7%	672	23,2%	12,2
Від 200 до 300 учнів	1	7,1%	203	7,0%	18,5
Від 300 до 400 учнів					
Від 400 до 600 учнів	2	14,3%	971	33,5%	21,1
Від 600 до 800 учнів	1	7,1%	709	24,5%	22,2
Від 800 до 1000 учнів					
Від 1000 до 1500 учнів					
Більше 1500 учнів					
Загалом	14	100,0%	2 897	100,0%	13,9



На графіку ЗЗСО упорядковані за збільшенням наповнюваності

**Перелік закладів загальної середньої освіти Арцизької міської територіальної громади
РНК = 15,5, ФНК = 13,92**

↑	ЗЗСО з ФНК більш ніж 16,5 (РНК + 1)
↔	ЗЗСО з ФНК від 14,5 до 16,5
↓	ЗЗСО з ФНК менш ніж 14,5 (РНК - 1)
—	ЗЗСО без класів

№ з/п	ID в АІКОМ	Назва ЗЗСО	Факт. ступ.	Статус	ID в АІКОМ опорного ЗЗСО	Кіл-ть учнів	з них за індивід. формою	Кіл-ть класів	ФНК		Включено до розрахунку субвенції
1	15393	Арцизький ОЗО №1 - ліцей	I-III	Опорна		552	62	24	23	↑	Так
2	15395	Арцизький ліцей №5	I-III			709	72	32	22,2	↑	Так
3	15394	Арцизький ліцей № 4	I-III			419	39	22	19	↑	Так
4	15403	Кам'янський ліцей	I-III			203	32	11	18,5	↑	Так
5	15396	Виноградівський опорний заклад	I-III	Опорна		184	7	11	16,7	↑	Так
6	15399	Главанський ліцей	I-III			141	20	11	12,8	↓	Так
7	15411	Холмський ліцей	I-III			125	10	11	11,4	↓	Так
8	15406	Новоіванівський ліцей	I-III			112	6	11	10,2	↓	Так
9	15400	Деленський ліцей	I-III			110	16	11	10	↓	Так
10	15402	Задубнаївський ліцей	I-III			93	10	10	9,3	↓	Так
11	15408	Прямобалківський ліцей	I-III			99	4	11	9	↓	Так
12	15412	Арцизька гімназія з початковою школою -філія Арцизы	I-II	Філія	15393	38	3	5	7,6	↓	Так
13	15405	Надеждівський ліцей з початковою школою та гімназією	I-III			75	14	11	6,8	↓	Так
14	15417	Плоцька гімназія - філія Виноградівського ліцею	I-II	Філія	15396	37	6	7	5,3	↓	Так