



ІНФОРМАЦІЙНА ДОВІДКА ЩОДО РОЗРАХУНКУ ОБСЯГУ ОСВІТНЬОЇ СУБВЕНЦІЇ НА 2026 РІК

АНДРІЄВО-ІВАНІВСЬКА ТГ

Базова інформація про засновника:

Засновник	Андрієво-Іванівська сільська територіальна громада		
Код бюджету	1553300000		
Область	Одеська	Фактична наповнюваність класів	14,27
Тип	Сільська ТГ	Розрахункова наповнюваність класів	14,0

Для цілей розрахунку освітньої субвенції громада не вважається прифронтовою.

З цієї причини тимчасова РНК (ТРНК) на 2026 рік визначається як РНК з буфером.

Це означає, що фактична наповнюваність класів (ФНК) порівнюється із замороженою РНК 2025 бюджетного року (ЗРНК).

Якщо значення ЗРНК близьке до ФНК (різниця не більше 1), ТРНК дорівнює ЗРНК.

Якщо ФНК набагато менше ЗРНК, ТРНК стає ЗРНК-1 (нижній буфер), у протилежному випадку стає ЗРНК+1 (верхній буфер).

Таким чином, ТРНК завжди знаходиться поруч з ЗРНК, за винятком того, що ТРНК не може бути менше 10 або більше 27,5.

Для Андрієво-Іванівської громади ЗРНК дорівнювала 13; ФНК після округлення до половини цілого дорівнює 14,5.

Допустимі значення ТРНК знаходяться в інтервалі (ЗРНК-1;ЗРНК+1) = (12;14).

Оскільки ФНК більше 14, ТРНК отримує значення верхнього буфера ЗРНК+1 = 14.

Підсумки розподілу субвенції на 2026 рік:

	К-ть учнів (факт)	К-ть класів (факт)	Сума (тис. грн)	На учня (грн)	На клас (грн)
Учні комунальних ЗЗСО, з них у гірських населених пунктах	585	41	27 020,2	46 188	659 030
у тому числі поділ класів на групи			376,4		
Українознавчий компонент					
Індивідуальні учні - екстернат					
Індивідуальні учні - сімейна форма	9		146,4	16 271	
Індивідуальні учні - ТОТ					
Учні спеціальних ЗЗСО (класів)					
з них у гірських населених пунктах					
у тому числі поділ класів на групи					
Учні НРЦ,					
з них у гірських населених пунктах					
Учні класів з вечірньою формою					
Вихованці пансіонів					
Вихованці спеціальних пансіонів					
Вихованці НРЦ					
Асистенти в інклюзивних класах		6	1 643,4		273 896
Учні ЗПО					
Андрієво-Іванівська ТГ	594	41	28 810,0		

Освітня субвенція, розрахована на весь бюджетний 2026 рік (не є остаточною, оскільки заплановано перерахунок її обсягів на вересень-грудень 2026 року), тис. грн:	28 810,0
Освітня субвенція, виділена на 8 місяців бюджетного 2026 року (68,6%), тис. грн:	19 763,7

Детальний розрахунок обсягу освітньої субвенції для Андрієво-Іванівської сільської територіальної громади

Коефіцієнти, що застосовуються для даної АТО:

Розрахункова наповнюваність класів	14,0
Коефіцієнт Кіпп для денних ЗЗСО	0,530
Розподіл на одного учня для педагогічних працівників, які не проводять уроки (денні ЗЗСО), грн	7 700
Коефіцієнт Кіпп для вечірніх шкіл	0,530
Розподіл на одного учня, для педагогічних працівників, які не проводять уроки (вечірні школи), грн	7 700
Коефіцієнт поділу класів на групи при вивченні окремих предметів для учнів групи I	1,017
Коефіцієнт поділу класів на групи при вивченні окремих предметів для учнів групи II	1,047
Коефіцієнт скорочення	1,00

Коефіцієнти, що застосовуються для всіх АТО:

Норматив бюджетної забезпеченості (грн)	14 527,5
Річна заробітна плата вчителів з нарахуваннями (тис. грн)	312,7
Річна заробітна плата асистентів вчителів з нарахуваннями (тис. грн)	273,9
Річна заробітна плата керівників ІРЦ з нарахуваннями (тис. грн)	401,4
Річна заробітна плата педпрацівників ІРЦ з нарахуваннями (тис. грн)	349,6
Розрахункова наповнюваність спеціальних класів (також приватних НРЦ)	9,0
Розрахункова наповнюваність класів НРЦ	6,0

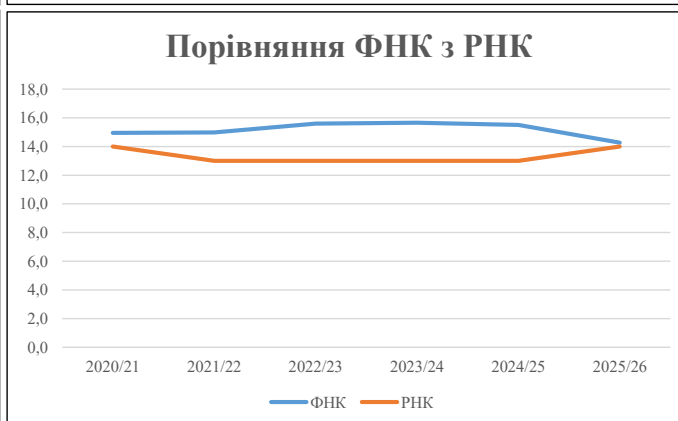
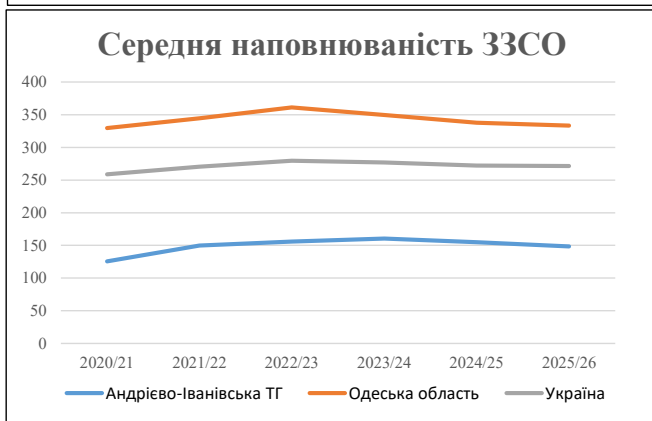
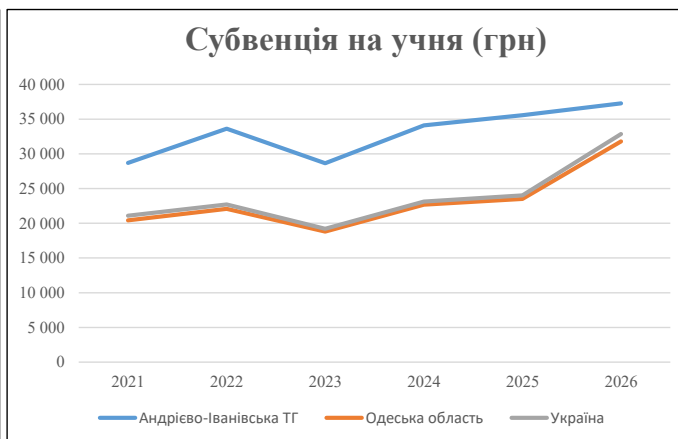
Рівень освіти	Учні	З них учні гірських шкіл			Класи	Розрахункова наповнюваність класу (групи)	Розрахункова кількість класів (групи)	Кількість годин навчального плану	Кількість необхідних годин у тиждень	Кількість ставок	Зарплати вчителів, тис. грн	Розподіл на одного учня, для пед. працівників, які не проводять уроки, грн	Зарплата пед. персоналу, що не проводить уроки, тис. грн	Зарплата пед. гірську місцевість, без поділу на групи, тис. грн	Коефіцієнт поділу класів на групи	Кількість ставок вчителів для поділу класів на групи	Зарплати персоналу, що проводить уроки у групах при події класів, тис. грн	Зарплата пед. персоналу разом (без надбавки за гірську місцевість), тис. грн	Відсоток учнів гірських шкіл	Надбавка для гірської місцевості	Зарплата всього пед. персоналу разом, тис. грн
		гр. 1	гр. 2	гр. 3																	
Як розраховано	Факт	Факт	Факт	Постанова	гр. 1 / гр. 4	Постанова	гр. 5 * гр. 6	гр. 7 / 18	гр. 8 * 14527,51	Постанова	гр. 1 * гр. 10 / 1000	гр. 9 + гр. 11	Постанова	гр. 8 * гр. 13	гр. 14 * 14527,51	гр. 12 + гр. 15	гр. 2 / гр. 1	0,25 * гр. 16 * гр. 17	гр. 16 + гр. 18		
Загальні ЗЗСО																					
Початкова (1-4)	208		17	14,0	15	23	345	19,2	5 993	7 700	1 602	7 594		0,017	1,20	376	27 020				27 020
Базова (5-9)	319	0	20	14,0	23	32,7	752	41,8	13 064	7 700	2 456	15 520									
Старша (10-11)	58		4	14,0	5	35,5	178	9,9	3 083	7 700	447	3 530									
Українознавчий компонент																					
Початкова (1-4)	0		0	14,0	0	6	0	0,0	0	7 700	0	0									0
Базова (5-9)	0	0	0	14,0	0	8	0	0,0	0	7 700	0	0		0,017	0,00	0	0				0
Старша (10-11)	0		0	14,0	0	14	0	0,0	0	7 700	0	0									
Індивідуальна освіта																					
Екстернат (1-4)	0								0												
Екстернат (5-9)	0	0							0												0
Екстернат (10-12)	0								0												
Сімейна форма (1-4)	2								26												
Сімейна форма (5-9)	4	0							73												146
Сімейна форма (10-12)	3								47												
TOT (1-4)	0								0												
TOT (5-9)	0	0							0												0
TOT (10-12)	0								0												
Спеціальна освіта																					
Початкова (1-4)	0		0	9	0	36															
Базова (5-9)	0	0	0	9	0	36								0,047	0,00	0	0				0
Старша (10-11)	0		0	9	0	36															
Навчально-реабілітаційні центри																					
Початкова (1-4)	0		0	6	0	36				7 700											
Базова (5-9)	0	0	0	6	0	36				7 700				0,047	0,00	0	0				0
Старша (10-11)	0		0	6	0	36				7 700											
Учні, які проживають в пансіонах (кількість ставок = кількість груп * 2)																					
Загальні пансіони	0	0		20	0																
Спеціальні пансіони	0	0		9	0																
НРЦ	0	0		6	0																
Інклюзивні класи (кількість ставок = кількість класів * 1; обсяг субвенції = кількість ставок * 273,9), в колонках А і Б - кількість всіх і гірських інклюзивних класів після агрегації, у колонці Н - відсоток гірських інклюзивних класів																					
Інклюзія	6	0		6				6,0	1 643							1 643					1 643
Вечірня освіта																					
Вечірні школи	0	0	0	16		23															
Заклади професійної освіти																					
ЗПО	0	0	0	26																	
Разом	594		41		43		1 275	76,8	23 929		4 504	28 287									28 810,0

Історичні дані щодо учнів комунальних ЗЗСО Андрієво-Іванівської сільської територіальної громади

Фактичні значення за навчальні роки	2020/21	2021/22	2022/23	2023/24	2024/25	2025/26
Кількість учнів ЗЗСО	628	599	624	642	620	594
ФНК	15,0	15,0	15,6	15,7	15,5	14,3
РНК	14,0	13,0	13,0	13,0	13,0	14,0
Кількість ЗЗСО	5	4	4	4	4	4
Середня наповнюваність ЗЗСО	126	150	156	161	155	149

Дані за бюджетні роки	2021	2022	2023	2024	2025	2026
Обсяг субвенції (тис. грн)	18 024,4	20 134,9	17 877,3	21 886,9	22 051,4	22 139,6
Субвенція на учня (грн)	28 701	33 614	28 650	34 092	35 567	37 272

Зміна за роками		2021/22	2022/23	2023/24	2024/25	2025/26
Учні (%)		-4,6%	4,2%	2,9%	-3,4%	-4,2%
Субвенція (%)		11,7%	-11,2%	22,4%	0,8%	0,4%
Субвенція на учня (%)		17,1%	-14,8%	19,0%	4,3%	4,8%
ФНК		0,02	0,63	0,06	-0,16	-1,23

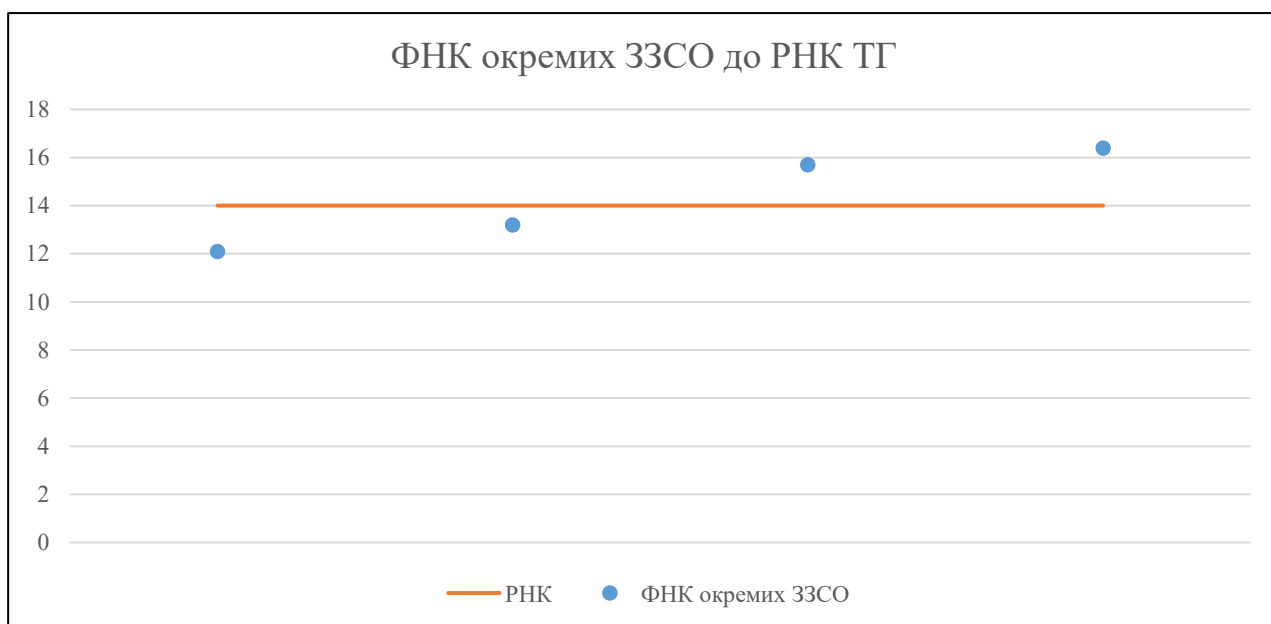


Мережа ЗЗСО Андрієво-Іванівської сільської територіальної громади

	ЗЗСО		Учні		ФНК
	кількість	відсоток	кількість	відсоток	кількість
Звичайний ЗЗСО	4	100,0%	594	100,0%	14,5
Опорний ЗЗСО					
Філія ЗЗСО					
Загалом	4	100,0%	594	100,0%	14,3

	ЗЗСО		Учні		ФНК
	кількість	відсоток	кількість	відсоток	кількість
ЗЗСО крім спеціальних та НРЦ					
ЗЗСО з ФНК більш ніж 15 (РНК + 1)	2	50,0%	353	59,4%	16,0
ЗЗСО з ФНК від 13 до 15	1	25,0%	132	22,2%	13,2
ЗЗСО з ФНК менш ніж 13 (РНК - 1)	1	25,0%	109	18,4%	12,1
ЗЗСО без класів					
Загалом (крім спеціальних та НРЦ)	4	100,0%	594	100,0%	14,3

	ЗЗСО		Учні		ФНК
	кількість	відсоток	кількість	відсоток	кількість
Менше 20 учнів					
Від 20 до 50 учнів					
Від 50 до 100 учнів					
Від 100 до 200 учнів	4	100,0%	594	100,0%	14,5
Від 200 до 300 учнів					
Від 300 до 400 учнів					
Від 400 до 600 учнів					
Від 600 до 800 учнів					
Від 800 до 1000 учнів					
Від 1000 до 1500 учнів					
Більше 1500 учнів					
Загалом	4	100,0%	594	100,0%	14,3



На графіку ЗЗСО упорядковані за збільшенням наповнюваності

**Перелік закладів загальної середньої освіти Андрієво-Іванівської сільської територіальної громади
РНК = 14, ФНК = 14,27**

↑	ЗЗСО з ФНК більш ніж 15 (РНК + 1)
↔	ЗЗСО з ФНК від 13 до 15
↓	ЗЗСО з ФНК менш ніж 13 (РНК - 1)
—	ЗЗСО без класів

№ з/п	ID в АІКОМ	Назва ЗЗСО	Факт. ступ.	Статус	ID в АІКОМ опорного ЗЗСО	Кіл-ть учнів	з них за індивід. формою	Кіл-ть класів	ФНК		Включено до розрахунку субвенції
1	14857	ОЗО "Чернівецький ЗЗСО"	I-III	Опорна		180	6	11	16,4	↑	Так
2	14860	Скосарівський ЗЗСО	I-III			173	6	11	15,7	↑	Так
3	15489	Ісаївська гімназія	I-II			132	1	10	13,2	↔	Так
4	14855	Левадівська гімназія ім. С.І. Олійника	I-II			109		9	12,1	↓	Так