



## ІНФОРМАЦІЙНА ДОВІДКА ЩОДО РОЗРАХУНКУ ОБСЯГУ ОСВІТНЬОЇ СУБВЕНЦІЇ НА 2026 РІК

### АНАНЬІВСЬКА ТГ

#### Базова інформація про засновника:

Засновник	Ананьївська міська територіальна громада		
Код бюджету	1553800000		
Область	Одеська	Фактична наповнюваність класів	13,86
Тип	Міська ТГ	Розрахункова наповнюваність класів	14,5

Для цілей розрахунку освітньої субвенції громада не вважається прифронтовою.

З цієї причини тимчасова РНК (ТРНК) на 2026 рік визначається як РНК з буфером.

Це означає, що фактична наповнюваність класів (ФНК) порівнюється із замороженою РНК 2025 бюджетного року (ЗРНК).

Якщо значення ЗРНК близьке до ФНК (різниця не більше 1), ТРНК дорівнює ЗРНК.

Якщо ФНК набагато менше ЗРНК, ТРНК стає ЗРНК-1 (нижній буфер), у протилежному випадку стає ЗРНК+1 (верхній буфер).

Таким чином, ТРНК завжди знаходиться поруч з ЗРНК, за винятком того, що ТРНК не може бути менше 10 або більше 27,5.

Для Ананьївської громади ЗРНК дорівнювала 14,5; ФНК після округлення до половини цілого дорівнює 14.

Допустимі значення ТРНК знаходяться в інтервалі (ЗРНК-1;ЗРНК+1) = (13,5;15,5).

Оскільки ФНК в межах допустимого інтервалу, ТРНК отримує значення ЗРНК = 14,5.

#### Підсумки розподілу субвенції на 2026 рік:

	К-ть учнів (факт)	К-ть класів (факт)	Сума (тис. грн)	На учня (грн)	На клас (грн)
Учні комунальних ЗЗСО,	1 635	118	71 962,6	44 014	609 852
з них у гірських населених пунктах					
у тому числі поділ класів на групи			1 012,3		
Українознавчий компонент					
Індивідуальні учні - екстернат	5		81,1	16 213	
Індивідуальні учні - сімейна форма	21		360,9	17 184	
Індивідуальні учні - ТОТ					
Учні спеціальних ЗЗСО (класів)					
з них у гірських населених пунктах					
у тому числі поділ класів на групи					
Учні НРЦ,					
з них у гірських населених пунктах					
Учні класів з вечірньою формою					
Вихованці пансіонів					
Вихованці спеціальних пансіонів					
Вихованці НРЦ					
Асистенти в інклюзивних класах		24	6 573,5		273 896
Учні ЗПО					
<b>Ананьївська ТГ</b>	<b>1 661</b>	<b>118</b>	<b>78 978,0</b>		

Освітня субвенція, розрахована на весь бюджетний 2026 рік (не є остаточною, оскільки заплановано перерахунок її обсягів на вересень-грудень 2026 року), тис. грн:	<b>78 978,0</b>
Освітня субвенція, виділена на 8 місяців бюджетного 2026 року (68,6%), тис. грн:	<b>54 178,9</b>

**Детальний розрахунок обсягу освітньої субвенції для Ананівської міської територіальної громади**

**Коефіцієнти, що застосовуються для даної АТО:**

Розрахункова наповнюваність класів	14,5
Коефіцієнт Кіпп для денних ЗЗСО	0,480
Розподіл на одного учня для педагогічних працівників, які не проводять уроки (денні ЗЗСО), грн	6 973
Коефіцієнт Кіпп для вечірніх шкіл	0,480
Розподіл на одного учня, для педагогічних працівників, які не проводять уроки (вечірні школи), грн	6 973
Коефіцієнт поділу класів на групи при вивченні окремих предметів для учнів групи I	1,017
Коефіцієнт поділу класів на групи при вивченні окремих предметів для учнів групи II	1,047
Коефіцієнт скорочення	1,00

**Коефіцієнти, що застосовуються для всіх АТО:**

Норматив бюджетної забезпеченості (грн)	14 527,5
Річна заробітна плата вчителів з нарахуваннями (тис. грн)	312,7
Річна заробітна плата асистентів вчителів з нарахуваннями (тис. грн)	273,9
Річна заробітна плата керівників ІРЦ з нарахуваннями (тис. грн)	401,4
Річна заробітна плата педпрацівників ІРЦ з нарахуваннями (тис. грн)	349,6
Розрахункова наповнюваність спеціальних класів (також приватних НРЦ)	9,0
Розрахункова наповнюваність класів НРЦ	6,0

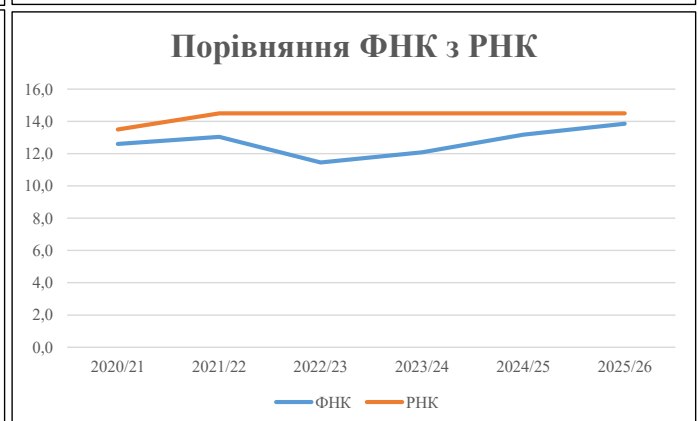
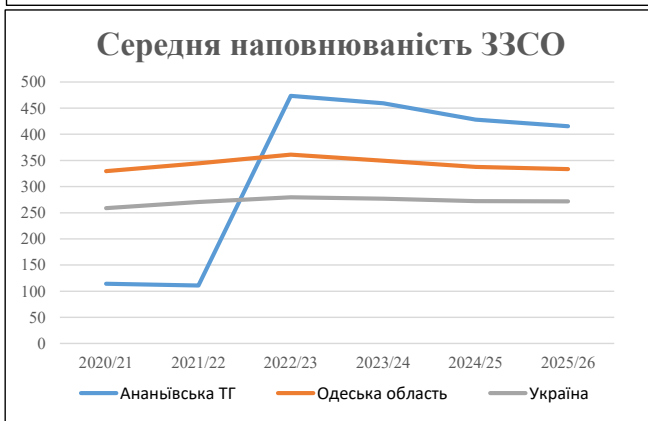
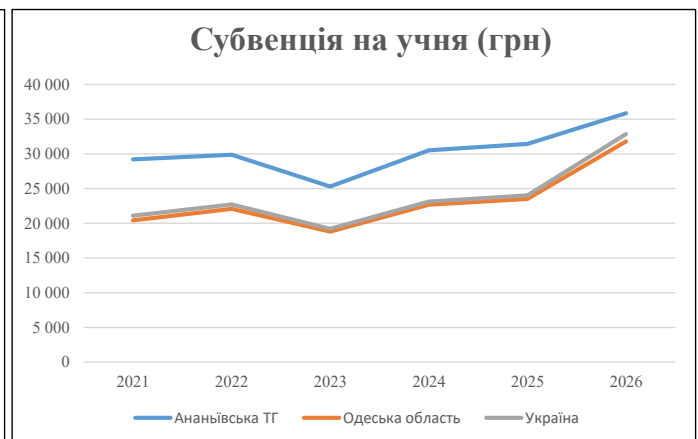
Рівень освіти	Учні	З них учні гірських шкіл			Класи	Розрахункова наповнюваність класу (групи)	Розрахункова к-ть класів (групи)	К-ть годин навчального плану	К-ть годин у тиждень	К-ть необхідних класів	К-ть ставок	Зарплати вчителів, тис. грн	Розподіл на одного учня, для пед. працівників, які не проводять уроки, грн	Зарплата пед. персоналу, що не проводить уроки, тис. грн	Зарплата пед. гірську місцевість, без поділу на групи, тис. грн	Коефіцієнт поділу класів на групи	К-ть ставок вчителів для поділу класів на групи	Зарплати персоналу, що проводить уроки у групах при події класів, тис. грн	Зарплата пед. персоналу разом (без надбавки за гірську місцевість), тис. грн	Відсоток учнів гірських шкіл	Надбавка для гірської місцевості	Зарплата всього пед. персоналу разом, тис. грн	
		гр. 1	гр. 2	гр. 3																			гр. 4
Як розраховано	Факт	Факт	Факт	Постанова	гр. 1 / гр. 4	Постанова	гр. 5 * гр. 6	гр. 7 / 18	гр. 8 * 14527,51	Постанова	гр. 1 * гр. 10 / 1000	гр. 9 + гр. 11	Постанова	гр. 8 * гр. 13	гр. 14 * 14527,51	гр. 12 + гр. 15	гр. 2 / гр. 1	0,25 * гр. 16 * гр. 17	гр. 16 + гр. 18				
<b>Загальні ЗЗСО</b>																							
Початкова (1-4)	544		49	14,5	38	23	874	48,6	15 181	6 973	3 793	18 975				0,017	3,24	1 012	71 963				71 963
Базова (5-9)	914	0	59	14,5	64	32,7	2 093	116,3	36 352	6 973	6 374	42 725											
Старша (10-11)	177		10	14,5	13	35,5	462	25,6	8 016	6 973	1 234	9 250											
<b>Українознавчий компонент</b>																							
Початкова (1-4)	0		0	14,5	0	6	0	0,0	0	6 973	0	0											0
Базова (5-9)	0	0	0	14,5	0	8	0	0,0	0	6 973	0	0				0,017	0,00	0	0				0
Старша (10-11)	0		0	14,5	0	14	0	0,0	0	6 973	0	0											
<b>Індивідуальна освіта</b>																							
Екстернат (1-4)	0								0														81
Екстернат (5-9)	1	0							18														81
Екстернат (10-12)	4								63														
Сімейна форма (1-4)	1								13														361
Сімейна форма (5-9)	13	0							238														361
Сімейна форма (10-12)	7								110														
TOT (1-4)	0								0														0
TOT (5-9)	0	0							0														0
TOT (10-12)	0								0														0
<b>Спеціальна освіта</b>																							
Початкова (1-4)	0		0	9	0	36																	0
Базова (5-9)	0	0	0	9	0	36										0,047	0,00	0	0				0
Старша (10-11)	0		0	9	0	36																	0
<b>Навчально-реабілітаційні центри</b>																							
Початкова (1-4)	0		0	6	0	36				6 973													0
Базова (5-9)	0	0	0	6	0	36				6 973						0,047	0,00	0	0				0
Старша (10-11)	0		0	6	0	36				6 973													0
<b>Учні, які проживають в пансіонах (кількість ставок = кількість груп * 2)</b>																							
Загальні пансіони	0	0		20	0																		0
Спеціальні пансіони	0	0		9	0																		0
НРЦ	0	0		6	0																		0
<b>Інклюзивні класи (кількість ставок = кількість класів * 1; обсяг субвенції = кількість ставок * 273,9), в колонках А і Б - кількість всіх і гірських інклюзивних класів після агрегації, у колонці Н - відсоток гірських інклюзивних класів</b>																							
Інклюзія	24	0		24					24,0	6 574					6 574								6 574
<b>Вечірна освіта</b>																							
Вечірні школи	0	0	0	16		23																	0
<b>Заклади професійної освіти</b>																							
ЗПО	0	0	0	26																			0
<b>Разом</b>	<b>1 661</b>		<b>118</b>		<b>115</b>		<b>3 428</b>	<b>214,5</b>	<b>66 564</b>		<b>11 401</b>	<b>77 524</b>											<b>78 978,0</b>

## Історичні дані щодо учнів комунальних ЗЗСО Ананівської міської територіальної громади

Фактичні значення за навчальні роки	2020/21	2021/22	2022/23	2023/24	2024/25	2025/26
Кількість учнів ЗЗСО	2 055	1 995	1 894	1 837	1 713	1 661
ФНК	12,6	13,0	11,5	12,1	13,2	13,9
РНК	13,5	14,5	14,5	14,5	14,5	14,5
Кількість ЗЗСО	18	18	4	4	4	4
Середня наповнюваність ЗЗСО	114	111	474	459	428	415

Дані за бюджетні роки	2021	2022	2023	2024	2025	2026
Обсяг субвенції (тис. грн)	60 010,4	59 572,6	47 911,0	56 042,5	53 838,8	59 549,0
Субвенція на учня (грн)	29 202	29 861	25 296	30 508	31 430	35 851

Зміна за роками		2021/22	2022/23	2023/24	2024/25	2025/26
Учні (%)		-2,9%	-5,1%	-3,0%	-6,8%	-3,0%
Субвенція (%)		-0,7%	-19,6%	17,0%	-3,9%	10,6%
Субвенція на учня (%)		2,3%	-15,3%	20,6%	3,0%	14,1%
ФНК		0,43	-1,58	0,63	1,09	0,68

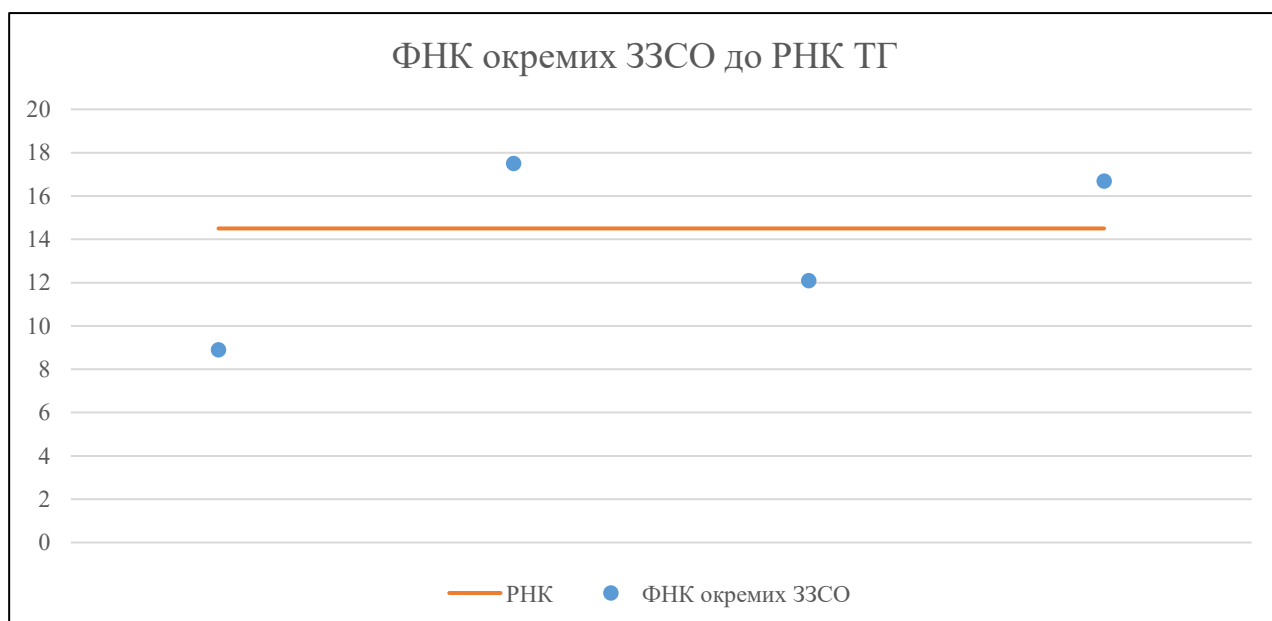


## Мережа ЗЗСО Ананьївської міської територіальної громади

	ЗЗСО		Учні		ФНК
	кількість	відсоток	кількість	відсоток	кількість
Звичайний ЗЗСО	4	100,0%	1 661	100,0%	14,1
Опорний ЗЗСО					
Філія ЗЗСО					
Загалом	4	100,0%	1 661	100,0%	13,9

	ЗЗСО		Учні		ФНК
	кількість	відсоток	кількість	відсоток	кількість
<b>ЗЗСО крім спеціальних та НРЦ</b>					
ЗЗСО з ФНК більш ніж 15,5 (РНК + 1)	2	50,0%	1 011	60,9%	16,9
ЗЗСО з ФНК від 13,5 до 15,5					
ЗЗСО з ФНК менш ніж 13,5 (РНК - 1)	2	50,0%	650	39,1%	11,2
ЗЗСО без класів					
Загалом (крім спеціальних та НРЦ)	4	100,0%	1 661	100,0%	13,9

	ЗЗСО		Учні		ФНК
	кількість	відсоток	кількість	відсоток	кількість
Менше 20 учнів					
Від 20 до 50 учнів					
Від 50 до 100 учнів					
Від 100 до 200 учнів	1	25,0%	142	8,5%	8,9
Від 200 до 300 учнів	1	25,0%	210	12,6%	17,5
Від 300 до 400 учнів					
Від 400 до 600 учнів	1	25,0%	508	30,6%	12,1
Від 600 до 800 учнів					
Від 800 до 1000 учнів	1	25,0%	801	48,2%	16,7
Від 1000 до 1500 учнів					
Більше 1500 учнів					
Загалом	4	100,0%	1 661	100,0%	13,9



На графіку ЗЗСО упорядковані за збільшенням наповнюваності

**Перелік закладів загальної середньої освіти Ананьївської міської територіальної громади  
РНК = 14,5, ФНК = 13,86**

↑	ЗЗСО з ФНК більш ніж 15,5 (РНК + 1)
↔	ЗЗСО з ФНК від 13,5 до 15,5
↓	ЗЗСО з ФНК менш ніж 13,5 (РНК - 1)
—	ЗЗСО без класів

№ з/п	ID в АІКОМ	Назва ЗЗСО	Факт. ступ.	Статус	ID в АІКОМ опорного ЗЗСО	Кіл-ть учнів	з них за індивід. формою	Кіл-ть класів	ФНК		Включено до розрахунку субвенції
1	21463	КУ "Жеребківський ліцей Ананьївської міської ради"	I-III			210	1	12	17,5	↑	Так
2	21458	КУ "Ананьївський ліцей № 1 "	I-III	Опорна		801	4	48	16,7	↑	Так
3	21459	"Ананьївський ліцей №2 "	I-III	Опорна		508	34	42	12,1	↓	Так
4	21464	КУ "Гандрабурівський ліцей Ананьївської міської ради"	I-III			142		16	8,9	↓	Так