



ІНФОРМАЦІЙНА ДОВІДКА ЩОДО РОЗРАХУНКУ ОБСЯГУ ОСВІТНЬОЇ СУБВЕНЦІЇ НА 2026 РІК

ВРАДІЇВСЬКА ТГ

Базова інформація про засновника:

Засновник	Врадіївська селищна територіальна громада		
Код бюджету	1454400000		
Область	Миколаївська	Фактична наповнюваність класів	11,75
Тип	Селищна ТГ	Розрахункова наповнюваність класів	14,0

Для цілей розрахунку освітньої субвенції громада не вважається прифронтовою.

З цієї причини тимчасова РНК (ТРНК) на 2026 рік визначається як РНК з буфером.

Це означає, що фактична наповнюваність класів (ФНК) порівнюється із замороженою РНК 2025 бюджетного року (ЗРНК).

Якщо значення ЗРНК близьке до ФНК (різниця не більше 1), ТРНК дорівнює ЗРНК.

Якщо ФНК набагато менше ЗРНК, ТРНК стає ЗРНК-1 (нижній буфер), у протилежному випадку стає ЗРНК+1 (верхній буфер).

Таким чином, ТРНК завжди знаходиться поруч з ЗРНК, за винятком того, що ТРНК не може бути менше 10 або більше 27,5.

Для Владіївської громади ЗРНК дорівнювала 15; ФНК після округлення до половини цілого дорівнює 12.

Допустимі значення ТРНК знаходяться в інтервалі (ЗРНК-1;ЗРНК+1) = (14;16).

Оскільки ФНК менше 14, ТРНК отримує значення нижнього буфера ЗРНК-1 = 14.

Підсумки розподілу субвенції на 2026 рік:

	К-ть учнів (факт)	К-ть класів (факт)	Сума (тис. грн)	На учня (грн)	На клас (грн)
Учні комунальних ЗЗСО, з них у гірських населених пунктах	1 622	138	71 456,9	44 055	517 803
у тому числі поділ класів на групи			1 025,1		
Українознавчий компонент					
Індивідуальні учні - екстернат	1		13,1	13 075	
Індивідуальні учні - сімейна форма	26		449,8	17 299	
Індивідуальні учні - ТОТ					
Учні спеціальних ЗЗСО (класів) з них у гірських населених пунктах					
у тому числі поділ класів на групи					
Учні НРЦ, з них у гірських населених пунктах					
Учні класів з вечірньою формою					
Вихованці пансіонів					
Вихованці спеціальних пансіонів					
Вихованці НРЦ					
Асистенти в інклюзивних класах		3	821,7		273 896
Учні ЗПО					
Врадіївська ТГ	1 649	138	72 741,4		

Освітня субвенція, розрахована на весь бюджетний 2026 рік (не є остаточною, оскільки заплановано перерахунок її обсягів на вересень-грудень 2026 року), тис. грн:	72 741,4
Освітня субвенція, виділена на 8 місяців бюджетного 2026 року (68,6%), тис. грн:	49 900,6

Детальний розрахунок обсягу освітньої субвенції для Врадівської селищної територіальної громади

Коефіцієнти, що застосовуються для даної АТО:

Розрахункова наповнюваність класів	14,0
Коефіцієнт Кіпп для денних ЗЗСО	0,430
Розподіл на одного учня для педагогічних працівників, які не проводять уроки (денні ЗЗСО), грн	6 247
Коефіцієнт Кіпп для вечірніх шкіл	0,430
Розподіл на одного учня, для педагогічних працівників, які не проводять уроки (вечірні школи), грн	6 247
Коефіцієнт поділу класів на групи при вивченні окремих предметів для учнів групи I	1,017
Коефіцієнт поділу класів на групи при вивченні окремих предметів для учнів групи II	1,047
Коефіцієнт скорочення	1,00

Коефіцієнти, що застосовуються для всіх АТО:

Норматив бюджетної забезпеченості (грн)	14 527,5
Річна заробітна плата вчителів з нарахуваннями (тис. грн)	312,7
Річна заробітна плата асистентів вчителів з нарахуваннями (тис. грн)	273,9
Річна заробітна плата керівників ІРЦ з нарахуваннями (тис. грн)	401,4
Річна заробітна плата педпрацівників ІРЦ з нарахуваннями (тис. грн)	349,6
Розрахункова наповнюваність спеціальних класів (також приватних НРЦ)	9,0
Розрахункова наповнюваність класів НРЦ	6,0

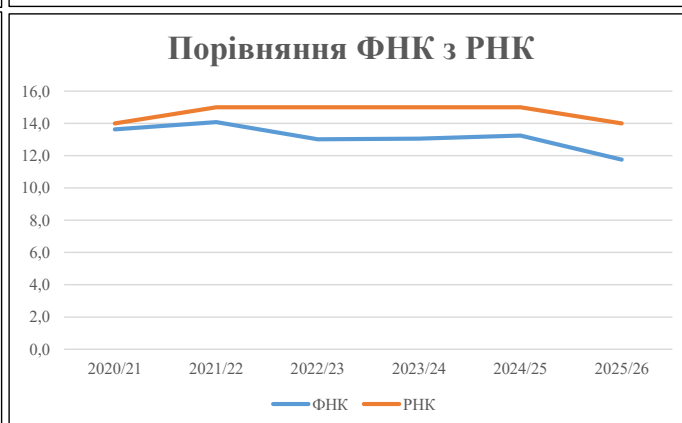
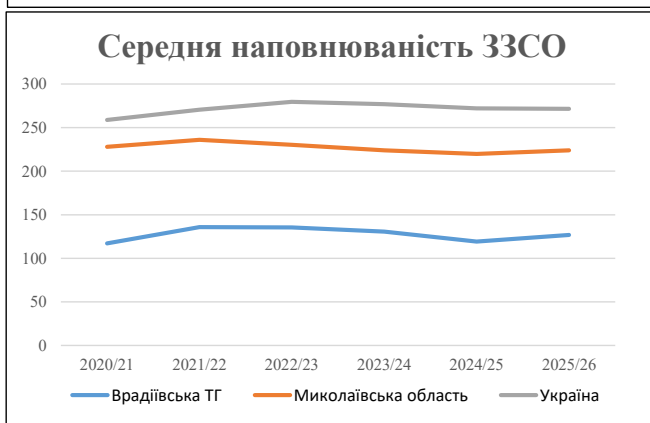
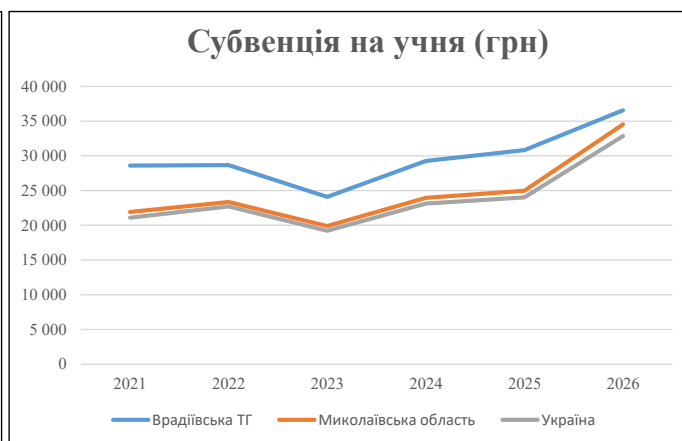
Рівень освіти	Учні	З них учні гірських шкіл			Класи	Розрахункова наповнюваність класу (групи)	Розрахункова кількість класів (групи)	Кількість годин навчального плану	Кількість необхідних годин у тиждень	Кількість ставок	Зарплати вчителів, тис. грн	Розподіл на одного учня, для пед. працівників, які не проводять уроки, грн	Зарплата пед. персоналу, що не проводить уроки, тис. грн	Зарплата пед. гірську місцевість, без поділу на групи, тис. грн	Коефіцієнт поділу класів на групи	Кількість ставок вчителів для поділу класів на групи	Зарплати персоналу, що проводить уроки у групах при події класів, тис. грн	Зарплата пед. персоналу разом (без надбавки за гірську місцевість), тис. грн	Відсоток учнів гірських шкіл	Надбавка для гірської місцевості	Зарплата всього пед. персоналу разом, тис. грн
		гр. 1	гр. 2	гр. 3																	
Як розраховано	Факт	Факт	Факт	Постанова	гр. 1 / гр. 4	Постанова	гр. 5 * гр. 6	гр. 7 / 18	гр. 8 * 14527,51	Постанова	гр. 1 * гр. 10 / 1000	гр. 9 + гр. 11	Постанова	гр. 8 * гр. 13	гр. 14 * 14527,51	гр. 12 + гр. 15	гр. 2 / гр. 1	0,25 * гр. 16 * гр. 17	гр. 16 + гр. 18		
Загальні ЗЗСО																					
Початкова (1-4)	553		59	14,0	40	23	920	51,1	15 980	6 247	3 454	19 435		0,017	3,28	1 025	71 457				71 457
Базова (5-9)	902	0	71	14,0	65	32,7	2 126	118,1	36 920	6 247	5 635	42 554									
Старша (10-11)	167		8	14,0	12	35,5	426	23,7	7 400	6 247	1 043	8 443									
Українознавчий компонент																					
Початкова (1-4)	0		0	14,0	0	6	0	0,0	0	6 247	0	0									0
Базова (5-9)	0	0	0	14,0	0	8	0	0,0	0	6 247	0	0		0,017	0,00	0	0				0
Старша (10-11)	0		0	14,0	0	14	0	0,0	0	6 247	0	0									
Індивідуальна освіта																					
Екстернат (1-4)	1								13												13
Екстернат (5-9)	0	0							0												0
Екстернат (10-12)	0								0												0
Сімейна форма (1-4)	2								26												26
Сімейна форма (5-9)	18	0							329												329
Сімейна форма (10-12)	6								94												94
TOT (1-4)	0								0												0
TOT (5-9)	0	0							0												0
TOT (10-12)	0								0												0
Спеціальна освіта																					
Початкова (1-4)	0		0	9	0	36															0
Базова (5-9)	0	0	0	9	0	36								0,047	0,00	0	0				0
Старша (10-11)	0		0	9	0	36															0
Навчально-реабілітаційні центри																					
Початкова (1-4)	0		0	6	0	36				6 247											6 247
Базова (5-9)	0	0	0	6	0	36				6 247				0,047	0,00	0	0				6 247
Старша (10-11)	0		0	6	0	36				6 247											6 247
Учні, які проживають в пансіонах (кількість ставок = кількість груп * 2)																					
Загальні пансіони	0	0		20	0																0
Спеціальні пансіони	0	0		9	0																0
НРЦ	0	0		6	0																0
Інклюзивні класи (кількість ставок = кількість класів * 1; обсяг субвенції = кількість ставок * 273,9), в колонках А і Б - кількість всіх і гірських інклюзивних класів після агрегації, у колонці Н - відсоток гірських інклюзивних класів																					
Інклюзія	3	0		3				3,0	822							822					822
Вечірня освіта																					
Вечірні школи	0	0	0	16		23															0
Заклади професійної освіти																					
ЗПО	0	0	0	26																	0
Разом	1 649		138		117		3 472	195,9	61 584		10 132	71 253									72 741,4

Історичні дані щодо учнів комунальних ЗЗСО Врадіївської селищної територіальної громади

Фактичні значення за навчальні роки	2020/21	2021/22	2022/23	2023/24	2024/25	2025/26
Кількість учнів ЗЗСО	1 991	1 901	1 896	1 827	1 669	1 649
ФНК	13,6	14,1	13,0	13,1	13,2	11,8
РНК	14,0	15,0	15,0	15,0	15,0	14,0
Кількість ЗЗСО	17	14	14	14	14	13
Середня наповнюваність ЗЗСО	117	136	135	131	119	127

Дані за бюджетні роки	2021	2022	2023	2024	2025	2026
Обсяг субвенції (тис. грн)	56 948,2	54 473,6	45 678,3	53 469,3	51 461,0	60 299,4
Субвенція на учня (грн)	28 603	28 655	24 092	29 266	30 833	36 567

Зміна за роками	2021/22	2022/23	2023/24	2024/25	2025/26
Учні (%)	-4,5%	-0,3%	-3,6%	-8,6%	-1,2%
Субвенція (%)	-4,3%	-16,1%	17,1%	-3,8%	17,2%
Субвенція на учня (%)	0,2%	-15,9%	21,5%	5,4%	18,6%
ФНК	0,44	-1,07	0,04	0,20	-1,49

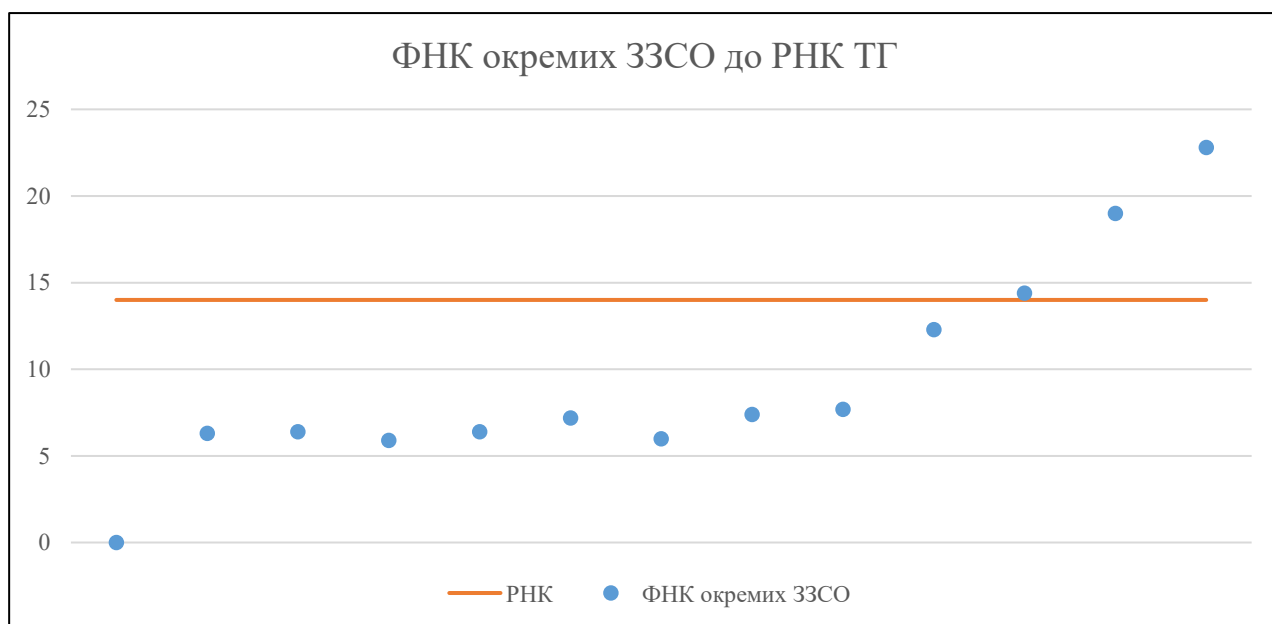


Мережа ЗЗСО Врадівської селищної територіальної громади

	ЗЗСО		Учні		ФНК
	кількість	відсоток	кількість	відсоток	кількість
Звичайний ЗЗСО	13	100,0%	1 649	100,0%	11,9
Опорний ЗЗСО					
Філія ЗЗСО					
Загалом	13	100,0%	1 649	100,0%	11,8

ЗЗСО крім спеціальних та НРЦ	ЗЗСО		Учні		ФНК
	кількість	відсоток	кількість	відсоток	кількість
ЗЗСО з ФНК більш ніж 15 (РНК + 1)	2	16,7%	920	55,8%	20,9
ЗЗСО з ФНК від 13 до 15	1	8,3%	130	7,9%	14,4
ЗЗСО з ФНК менш ніж 13 (РНК - 1)	9	75,0%	590	35,8%	7,3
ЗЗСО без класів			9	0,5%	
Загалом (крім спеціальних та НРЦ)	12	100,0%	1 649	100,0%	11,8

	ЗЗСО		Учні		ФНК
	кількість	відсоток	кількість	відсоток	кількість
Менше 20 учнів	1	7,7%	9	0,5%	2,3
Від 20 до 50 учнів					
Від 50 до 100 учнів	8	61,5%	479	29,0%	6,7
Від 100 до 200 учнів	2	15,4%	241	14,6%	13,4
Від 200 до 300 учнів					
Від 300 до 400 учнів					
Від 400 до 600 учнів	2	15,4%	920	55,8%	20,9
Від 600 до 800 учнів					
Від 800 до 1000 учнів					
Від 1000 до 1500 учнів					
Більше 1500 учнів					
Загалом	13	100,0%	1 649	100,0%	11,8



На графіку ЗЗСО упорядковані за збільшенням наповнюваності

Перелік закладів загальної середньої освіти Врадівської селищної територіальної громади
РНК = 14, ФНК = 11,75

↑	ЗЗСО з ФНК більш ніж 15 (РНК + 1)
↔	ЗЗСО з ФНК від 13 до 15
↓	ЗЗСО з ФНК менш ніж 13 (РНК - 1)
—	ЗЗСО без класів

№ з/п	ID в АІКОМ	Назва ЗЗСО	Факт. ступ.	Статус	ID в АІКОМ опорного ЗЗСО	Кіл-ть учнів	з них за індивід. формою	Кіл-ть класів	ФНК		Включено до розрахунку субвенції
1	5068	Врадівський ліцей №1	I-III			502	1	22	22,8	↑	Так
2	5214	Врадівський ліцей №2	I-III			418	33	22	19	↑	Так
3	5062	Врадівська гімназія	I-II			130	4	9	14,4	↔	Так
4	5066	Сирівська гімназія	I-II			111	2	9	12,3	↓	Так
5	5098	Адамівська гімназія	I-II			69	8	9	7,7	↓	Так
6	5067	Доброжанівська гімназія	I-II			67	4	9	7,4	↓	Так
7	5077	Захарівська гімназія	I-II			65	4	9	7,2	↓	Так
8	12043	Федорівська гімназія	I-II			51		8	6,4	↓	Так
9	5185	Нововасилівська гімназія	I-II			58	1	9	6,4	↓	Так
10	5182	Покровська гімназія	I-II			50	4	8	6,3	↓	Так
11	12040	Новопавлівська гімназія	I-II			66	5	11	6	↓	Так
12	12042	Кумарівська гімназія	I-II			53	2	9	5,9	↓	Так
441	12047	Богемська початкова школа	I			9	9			—	Так