



ІНФОРМАЦІЙНА ДОВІДКА ЩОДО РОЗРАХУНКУ ОБСЯГУ ОСВІТНЬОЇ СУБВЕНЦІЇ НА 2026 РІК

ВОСКРЕСЕНСЬКА ТГ

Базова інформація про засновника:

Засновник	Воскресенська селищна територіальна громада		
Код бюджету	1450500000		
Область	Миколаївська	Фактична наповнюваність класів	16,02
Тип	Селищна ТГ	Розрахункова наповнюваність класів	16,0

Для цілей розрахунку освітньої субвенції громада вважається прифронтовою.

З цієї причини тимчасова РНК (ТРНК) на 2026 рік визначається як ФНК з буфером.

Це означає, що фактична наповнюваність класів (ФНК) порівнюється із замороженою РНК 2025 бюджетного року (ЗРНК).

Якщо значення ФНК близьке до ЗРНК (різниця не більше 1), ТРНК дорівнює ФНК.

Якщо ЗРНК набагато менше ФНК, ТРНК стає ФНК-1 (нижній буфер), у протилежному випадку стає ФНК+1 (верхній буфер).

Таким чином, ТРНК завжди знаходиться поруч з ФНК, за винятком того, що ТРНК не може бути менше 10 або більше 27,5.

Для Воскресенської громади ЗРНК дорівнювала 16; ФНК після округлення до половини цілого дорівнює 16.

Допустимі значення ТРНК знаходяться в інтервалі (ФНК-1;ФНК+1) = (15;17).

Оскільки ЗРНК в межах допустимого інтервалу, ТРНК отримує значення ФНК = 16.

Підсумки розподілу субвенції на 2026 рік:

	К-ть учнів (факт)	К-ть класів (факт)	Сума (тис. грн)	На учня (грн)	На клас (грн)
Учні комунальних ЗЗСО, з них у гірських населених пунктах	1 009	63	41 244,5	40 877	654 675
у тому числі поділ класів на групи			571,8		
Українознавчий компонент					
Індивідуальні учні - екстернат	61		998,9	16 376	
Індивідуальні учні - сімейна форма	20		313,8	15 690	
Індивідуальні учні - ТОТ					
Учні спеціальних ЗЗСО (класів) з них у гірських населених пунктах					
у тому числі поділ класів на групи					
Учні НРЦ, з них у гірських населених пунктах					
Учні класів з вечірньою формою					
Вихованці пансіонів					
Вихованці спеціальних пансіонів					
Вихованці НРЦ					
Асистенти в інклюзивних класах		20	5 477,9		273 896
Учні ЗПО					
Воскресенська ТГ	1 090	63	48 035,1		

Освітня субвенція, розрахована на весь бюджетний 2026 рік (не є остаточною, оскільки заплановано перерахунок її обсягів на вересень-грудень 2026 року), тис. грн:	48 035,1
Освітня субвенція, виділена на 8 місяців бюджетного 2026 року (68,6%), тис. грн:	32 952,1

Детальний розрахунок обсягу освітньої субвенції для Воскресенської селищної територіальної громади

Коефіцієнти, що застосовуються для даної АТО:

Розрахункова наповнюваність класів	16,0
Коефіцієнт Кіпп для денних ЗЗСО	0,480
Розподіл на одного учня для педагогічних працівників, які не проводять уроки (денні ЗЗСО), грн	6 973
Коефіцієнт Кіпп для вечірніх шкіл	0,480
Розподіл на одного учня, для педагогічних працівників, які не проводять уроки (вечірні школи), грн	6 973
Коефіцієнт поділу класів на групи при вивченні окремих предметів для учнів групи I	1,017
Коефіцієнт поділу класів на групи при вивченні окремих предметів для учнів групи II	1,047
Коефіцієнт скорочення	1,00

Коефіцієнти, що застосовуються для всіх АТО:

Норматив бюджетної забезпеченості (грн)	14 527,5
Річна заробітна плата вчителів з нарахуваннями (тис. грн)	312,7
Річна заробітна плата асистентів вчителів з нарахуваннями (тис. грн)	273,9
Річна заробітна плата керівників ІРЦ з нарахуваннями (тис. грн)	401,4
Річна заробітна плата педпрацівників ІРЦ з нарахуваннями (тис. грн)	349,6
Розрахункова наповнюваність спеціальних класів (також приватних НРЦ)	9,0
Розрахункова наповнюваність класів НРЦ	6,0

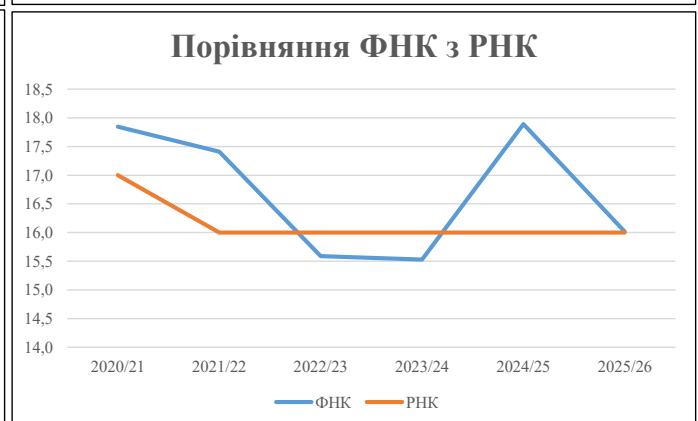
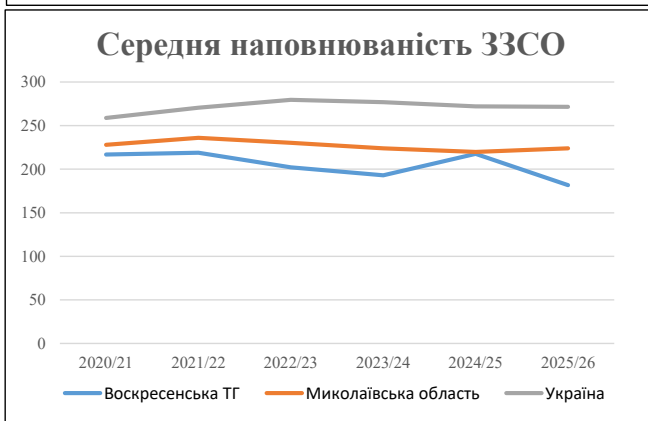
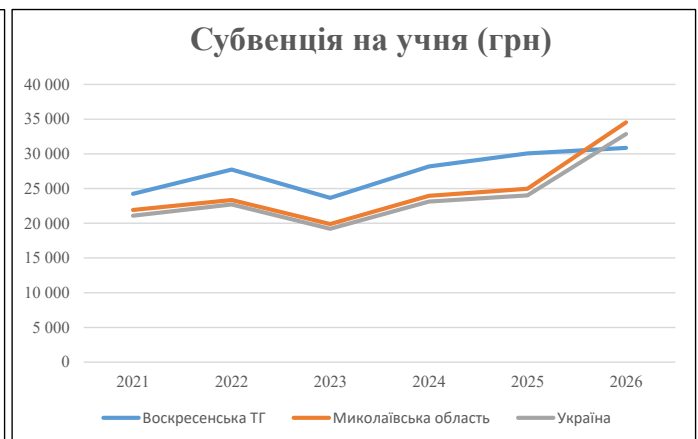
Рівень освіти	Учні	З них учні гірських шкіл			Класи	Розрахункова наповнюваність класу (групи)		Кількість годин навчального плану	Кількість необхідних годин у тиждень	Кількість ставок	Зарплати вчителів, тис. грн	Розподіл на одного учня, для пед. працівників, які не проводять уроки, грн	Зарплата пед. персоналу, що не проводять уроки, тис. грн	Зарплата пед. гірську місцевість, без поділу на групи, тис. грн	Коефіцієнт поділу класів на групи	Кількість ставок вчителів для поділу класів на групи	Зарплати персоналу, що проводить уроки у групах при події класів, тис. грн	Зарплата пед. персоналу разом (без надбавки за гірську місцевість), тис. грн	Відсоток учнів гірських шкіл	Надбавка для гірської місцевості	Зарплата всього пед. персоналу разом, тис. грн	
		гр. 1	гр. 2	гр. 3		гр. 4	гр. 5															гр. 6
Як розраховано	Факт	Факт	Факт	Постанова	гр. 1 / гр. 4	Постанова	гр. 5 * гр. 6	гр. 7 / 18	гр. 8 * 14527,51	Постанова	гр. 1 * гр. 10 / 1000	гр. 9 + гр. 11	Постанова	гр. 8 * гр. 13	гр. 14 * 14527,51	гр. 12 + гр. 15	гр. 2 / гр. 1	0,25 * гр. 16 * гр. 17	гр. 16 + гр. 18			
Загальні ЗЗСО																						
Початкова (1-4)	297		23	16,0	19	23	437	24,3	7 591	6 973	2 071	9 662										
Базова (5-9)	558	0	30	16,0	35	32,7	1 145	63,6	19 880	6 973	3 891	23 771	0,017	1,83		572	41 244					41 244
Старша (10-11)	154		10	16,0	10	35,5	355	19,7	6 166	6 973	1 074	7 240										
Українознавчий компонент																						
Початкова (1-4)	0		0	16,0	0	6	0	0,0	0	6 973	0	0										
Базова (5-9)	0	0	0	16,0	0	8	0	0,0	0	6 973	0	0	0,017	0,00		0	0					0
Старша (10-11)	0		0	16,0	0	14	0	0,0	0	6 973	0	0										
Індивідуальна освіта																						
Екстернат (1-4)	10								131													
Екстернат (5-9)	26	0							476								999					999
Екстернат (10-12)	25								392													
Сімейна форма (1-4)	9								118													
Сімейна форма (5-9)	9	0							165								314					314
Сімейна форма (10-12)	2								31													
TOT (1-4)	0								0													
TOT (5-9)	0	0							0								0					0
TOT (10-12)	0								0													
Спеціальна освіта																						
Початкова (1-4)	0		0	9	0	36																
Базова (5-9)	0	0	0	9	0	36							0,047	0,00		0	0					0
Старша (10-11)	0		0	9	0	36																
Навчально-реабілітаційні центри																						
Початкова (1-4)	0		0	6	0	36				6 973												
Базова (5-9)	0	0	0	6	0	36				6 973			0,047	0,00		0	0					0
Старша (10-11)	0		0	6	0	36				6 973												
Учні, які проживають в пансіонах (кількість ставок = кількість груп * 2)																						
Загальні пансіони	0	0		20	0																	0
Спеціальні пансіони	0	0		9	0																	0
НРЦ	0	0		6	0																	0
Інклюзивні класи (кількість ставок = кількість класів * 1; обсяг субвенції = кількість ставок * 273,9), в колонках А і Б - кількість всіх і гірських інклюзивних класів після агрегації, у колонці Н - відсоток гірських інклюзивних класів																						
Інклюзія	20	0		20				20,0	5 478			5 478										5 478
Вечірня освіта																						
Вечірні школи	0	0	0	16		23																0
Заклади професійної освіти																						
ЗПО	0	0	0	26																		0
Разом	1 090		63		64		1 937	127,6	40 427		7 036	46 151										48 035,1

Історичні дані щодо учнів комунальних ЗЗСО Воскресенської селищної територіальної громади

Фактичні значення за навчальні роки	2020/21	2021/22	2022/23	2023/24	2024/25	2025/26
Кількість учнів ЗЗСО	1 517	1 532	1 414	1 351	1 306	1 090
ФНК	17,8	17,4	15,6	15,5	17,9	16,0
РНК	17,0	16,0	16,0	16,0	16,0	16,0
Кількість ЗЗСО	7	7	7	7	6	6
Середня наповнюваність ЗЗСО	217	219	202	193	218	182

Дані за бюджетні роки	2021	2022	2023	2024	2025	2026
Обсяг субвенції (тис. грн)	36 779,3	42 494,2	33 451,9	38 060,5	39 253,1	33 636,7
Субвенція на учня (грн)	24 245	27 738	23 658	28 172	30 056	30 859

Зміна за роками	2021/22	2022/23	2023/24	2024/25	2025/26
Учні (%)	1,0%	-7,7%	-4,5%	-3,3%	-16,5%
Субвенція (%)	15,5%	-21,3%	13,8%	3,1%	-14,3%
Субвенція на учня (%)	14,4%	-14,7%	19,1%	6,7%	2,7%
ФНК	-0,44	-1,82	-0,06	2,36	-1,87

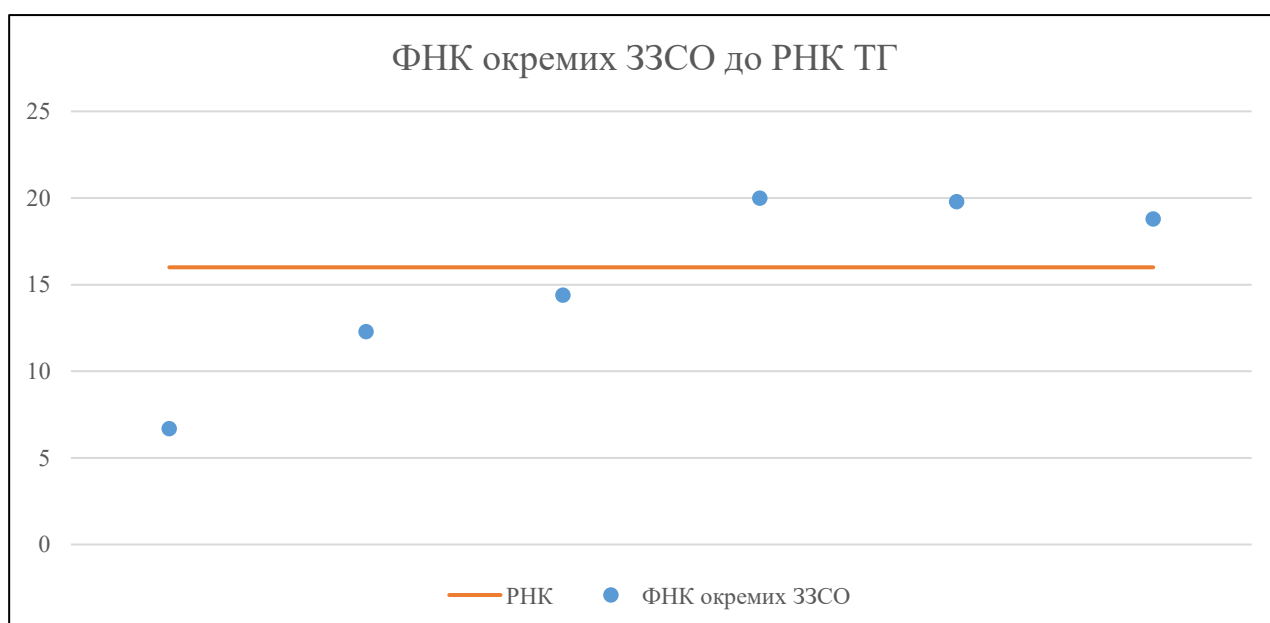


Мережа ЗЗСО Воскресенської селищної територіальної громади

	ЗЗСО		Учні		ФНК
	кількість	відсоток	кількість	відсоток	кількість
Звичайний ЗЗСО	6	100,0%	1 110	100,0%	16,8
Опорний ЗЗСО					
Філія ЗЗСО					
Загалом	6	100,0%	1 110	100,0%	16,0

	ЗЗСО		Учні		ФНК
	кількість	відсоток	кількість	відсоток	кількість
ЗЗСО крім спеціальних та НРЦ					
ЗЗСО з ФНК більш ніж 17 (РНК + 1)	3	50,0%	797	71,8%	19,4
ЗЗСО з ФНК від 15 до 17					
ЗЗСО з ФНК менш ніж 15 (РНК - 1)	3	50,0%	313	28,2%	12,5
ЗЗСО без класів					
Загалом (крім спеціальних та НРЦ)	6	100,0%	1 110	100,0%	16,0

	ЗЗСО		Учні		ФНК
	кількість	відсоток	кількість	відсоток	кількість
Менше 20 учнів					
Від 20 до 50 учнів	1	16,7%	20	1,8%	6,7
Від 50 до 100 учнів					
Від 100 до 200 учнів	2	33,3%	293	26,4%	13,3
Від 200 до 300 учнів	2	33,3%	497	44,8%	19,9
Від 300 до 400 учнів	1	16,7%	300	27,0%	18,8
Від 400 до 600 учнів					
Від 600 до 800 учнів					
Від 800 до 1000 учнів					
Від 1000 до 1500 учнів					
Більше 1500 учнів					
Загалом	6	100,0%	1 110	100,0%	16,0



На графіку ЗЗСО упорядковані за збільшенням наповнюваності

**Перелік закладів загальної середньої освіти Воскресенської селищної територіальної громади
РНК = 16, ФНК = 16,02**

↑	ЗЗСО з ФНК більш ніж 17 (РНК + 1)
↔	ЗЗСО з ФНК від 15 до 17
↓	ЗЗСО з ФНК менш ніж 15 (РНК - 1)
—	ЗЗСО без класів

№ з/п	ID в АІКОМ	Назва ЗЗСО	Факт. ступ.	Статус	ID в АІКОМ опорного ЗЗСО	Кіл-ть учнів	з них за індивід. формою	Кіл-ть класів	ФНК		Включено до розрахунку субвенції
1	4976	Калинівський ліцей	I-III			240	5	12	20	↑	Так
2	4972	Воскресенський ліцей	I-III			257	41	13	19,8	↑	Так
3	4986	Пересадівський ліцей	I-III			300	27	16	18,8	↑	Так
4	4974	Миродлюбівський ліцей	I-III			158	3	11	14,4	↓	Так
5	4981	Михайло-Ларинський ліцей	I-III			135	16	11	12,3	↓	Так
6	4970	Червонянська гімназія	I-II			20		3	6,7	↓	Ні