



ІНФОРМАЦІЙНА ДОВІДКА ЩОДО РОЗРАХУНКУ ОБСЯГУ ОСВІТНЬОЇ СУБВЕНЦІЇ НА 2026 РІК

ВОЛОДИМИРІВСЬКА ТГ

Базова інформація про засновника:

Засновник	Володимирівська сільська територіальна громада		
Код бюджету	1452400000		
Область	Миколаївська	Фактична наповнюваність класів	14,36
Тип	Сільська ТГ	Розрахункова наповнюваність класів	13,5

Для цілей розрахунку освітньої субвенції громада не вважається прифронтовою.

З цієї причини тимчасова РНК (ТРНК) на 2026 рік визначається як РНК з буфером.

Це означає, що фактична наповнюваність класів (ФНК) порівнюється із замороженою РНК 2025 бюджетного року (ЗРНК).

Якщо значення ЗРНК близьке до ФНК (різниця не більше 1), ТРНК дорівнює ЗРНК.

Якщо ФНК набагато менше ЗРНК, ТРНК стає ЗРНК-1 (нижній буфер), у протилежному випадку стає ЗРНК+1 (верхній буфер).

Таким чином, ТРНК завжди знаходиться поруч з ЗРНК, за винятком того, що ТРНК не може бути менше 10 або більше 27,5.

Для Володимирівської громади ЗРНК дорівнювала 12,5; ФНК після округлення до половини цілого дорівнює 14,5.

Допустимі значення ТРНК знаходяться в інтервалі (ЗРНК-1;ЗРНК+1) = (11,5;13,5).

Оскільки ФНК більше 13,5, ТРНК отримує значення верхнього буфера ЗРНК+1 = 13,5.

Підсумки розподілу субвенції на 2026 рік:

	К-ть учнів (факт)	К-ть класів (факт)	Сума (тис. грн)	На учня (грн)	На клас (грн)
Учні комунальних ЗЗСО, з них у гірських населених пунктах	158	11	8 545,8	54 087	776 891
у тому числі поділ класів на групи			122,5		
Українознавчий компонент					
Індивідуальні учні - екстернат					
Індивідуальні учні - сімейна форма	15		248,4	16 561	
Індивідуальні учні - ТОТ					
Учні спеціальних ЗЗСО (класів) з них у гірських населених пунктах					
у тому числі поділ класів на групи					
Учні НРЦ, з них у гірських населених пунктах					
Учні класів з вечірньою формою					
Вихованці пансіонів					
Вихованці спеціальних пансіонів					
Вихованці НРЦ					
Асистенти в інклюзивних класах		1	273,9		273 896
Учні ЗПО					
Володимирівська ТГ	173	11	9 068,1		

Освітня субвенція, розрахована на весь бюджетний 2026 рік (не є остаточною, оскільки заплановано перерахунок її обсягів на вересень-грудень 2026 року), тис. грн:	9 068,1
Освітня субвенція, виділена на 8 місяців бюджетного 2026 року (68,6%), тис. грн:	6 220,7

Детальний розрахунок обсягу освітньої субвенції для Володимирівської сільської територіальної громади

Коефіцієнти, що застосовуються для даної АТО:

Розрахунок наповнюваність класів	13,5
Коефіцієнт Кіпп для денних ЗЗСО	0,530
Розподіл на одного учня для педагогічних працівників, які не проводять уроки (денні ЗЗСО), грн	7 700
Коефіцієнт Кіпп для вечірніх шкіл	0,530
Розподіл на одного учня, для педагогічних працівників, які не проводять уроки (вечірні школи), грн	7 700
Коефіцієнт поділу класів на групи при вивченні окремих предметів для учнів групи I	1,017
Коефіцієнт поділу класів на групи при вивченні окремих предметів для учнів групи II	1,047
Коефіцієнт скорочення	1,00

Коефіцієнти, що застосовуються для всіх АТО:

Норматив бюджетної забезпеченості (грн)	14 527,5
Річна заробітна плата вчителів з нарахуваннями (тис. грн)	312,7
Річна заробітна плата асистентів вчителів з нарахуваннями (тис. грн)	273,9
Річна заробітна плата керівників ІРЦ з нарахуваннями (тис. грн)	401,4
Річна заробітна плата педпрацівників ІРЦ з нарахуваннями (тис. грн)	349,6
Розрахунок наповнюваність спеціальних класів (також приватних НРЦ)	9,0
Розрахунок наповнюваність класів НРЦ	6,0

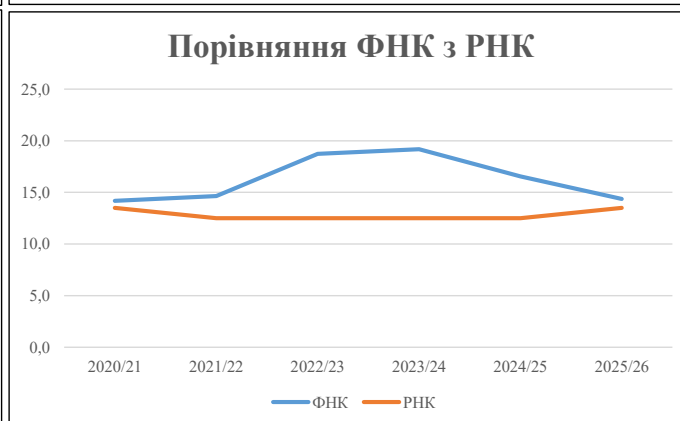
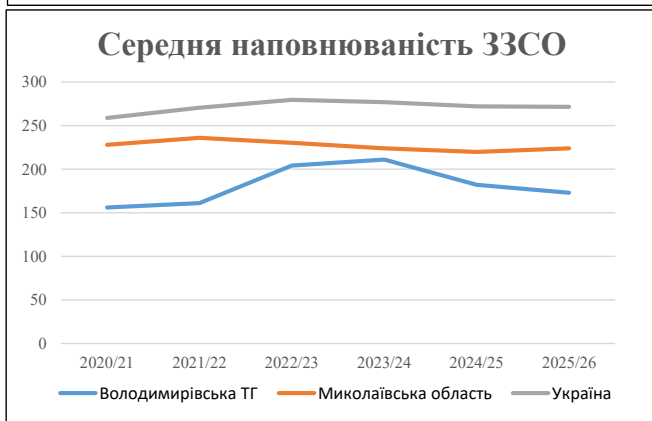
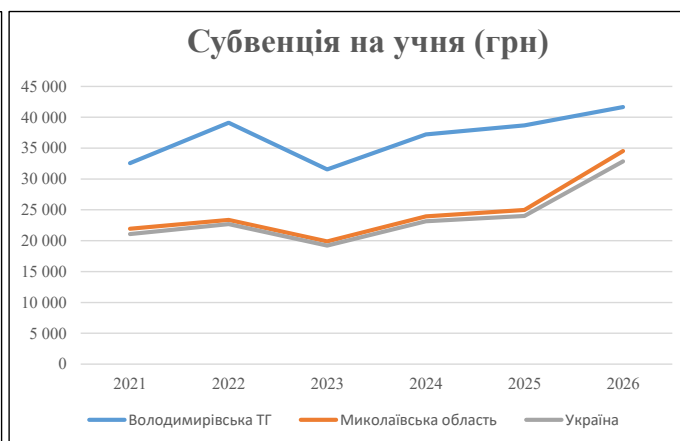
Рівень освіти	Учні	З них учні гірських шкіл			Класи	Розрахунок наповнюваність класу (групи)	Розрахунок класів (групи)	Кількість годин навчального плану	Кількість необхідних годин у тиждень	Кількість ставок	Зарплати вчителів, тис. грн	Розподіл на одного учня, для пед. працівників, які не проводять уроки, грн	Зарплата пед. персоналу, що не проводить уроки, тис. грн	Зарплата пед. гірську місцевість, без поділу на групи, тис. грн	Коефіцієнт поділу класів на групи	Кількість ставок вчителів для поділу класів на групи	Зарплати персоналу, що проводить уроки у групах при події класів, тис. грн	Зарплата пед. персоналу разом (без надбавки за гірську місцевість), тис. грн	Відсоток учнів гірських шкіл	Надбавка для гірської місцевості	Зарплата всього пед. персоналу разом, тис. грн
		гр. 1	гр. 2	гр. 3																	
Як розраховано	Факт	Факт	Факт	Постанова	гр. 1 / гр. 4	Постанова	гр. 5 * гр. 6	гр. 7 / 18	гр. 8 * 14527,51	Постанова	гр. 1 * гр. 10 / 1000	гр. 9 + гр. 11	Постанова	гр. 8 * гр. 13	гр. 14 * 14527,51	гр. 12 + гр. 15	гр. 2 / гр. 1	0,25 * гр. 16 * гр. 17	гр. 16 + гр. 18		
Загальні ЗЗСО																					
Початкова (1-4)	56		4	13,5	5	23	115	6,4	1 998	7 700	431	2 429									
Базова (5-9)	83	0	5	13,5	7	32,7	229	12,7	3 976	7 700	639	4 615	0,017	0,39		123	8 546				8 546
Старша (10-11)	19		2	13,5	2	35,5	71	3,9	1 233	7 700	146	1 380									
Українознавчий компонент																					
Початкова (1-4)	0		0	13,5	0	6	0	0,0	0	7 700	0	0									
Базова (5-9)	0	0	0	13,5	0	8	0	0,0	0	7 700	0	0	0,017	0,00		0	0				0
Старша (10-11)	0		0	13,5	0	14	0	0,0	0	7 700	0	0									
Індивідуальна освіта																					
Екстернат (1-4)	0								0												
Екстернат (5-9)	0	0							0									0			0
Екстернат (10-12)	0								0												
Сімейна форма (1-4)	2								26												
Сімейна форма (5-9)	7	0							128									248			248
Сімейна форма (10-12)	6								94												
TOT (1-4)	0								0												
TOT (5-9)	0	0							0									0			0
TOT (10-12)	0								0												
Спеціальна освіта																					
Початкова (1-4)	0		0	9	0	36															
Базова (5-9)	0	0	0	9	0	36							0,047	0,00		0	0				0
Старша (10-11)	0		0	9	0	36															
Навчально-реабілітаційні центри																					
Початкова (1-4)	0		0	6	0	36				7 700											
Базова (5-9)	0	0	0	6	0	36				7 700				0,047	0,00		0	0			0
Старша (10-11)	0		0	6	0	36				7 700											
Учні, які проживають в пансіонах (кількість ставок = кількість груп * 2)																					
Загальні пансіони	0	0		20	0																0
Спеціальні пансіони	0	0		9	0																0
НРЦ	0	0		6	0																0
Інклюзивні класи (кількість ставок = кількість класів * 1; обсяг субвенції = кількість ставок * 273,9), в колонках А і Б - кількість всіх і гірських інклюзивних класів після агрегації, у колонці Н - відсоток гірських інклюзивних класів																					
Інклюзія	1	0		1				1,0	274					274							274
Вечірня освіта																					
Вечірні школи	0	0	0	16		23															0
Заклади професійної освіти																					
ЗПО	0	0	0	26																	0
Разом	173		11		14		415	24,1	7 729		1 217	8 697									9 068,1

Історичні дані щодо учнів комунальних ЗЗСО Володимирівської сільської територіальної громади

Фактичні значення за навчальні роки	2020/21	2021/22	2022/23	2023/24	2024/25	2025/26
Кількість учнів ЗЗСО	156	161	204	211	182	173
ФНК	14,2	14,6	18,7	19,2	16,5	14,4
РНК	13,5	12,5	12,5	12,5	12,5	13,5
Кількість ЗЗСО	1	1	1	1	1	1
Середня наповнюваність ЗЗСО	156	161	204	211	182	173

Дані за бюджетні роки	2021	2022	2023	2024	2025	2026
Обсяг субвенції (тис. грн)	5 082,3	6 299,8	6 436,7	7 857,3	7 043,7	7 206,7
Субвенція на учня (грн)	32 579	39 129	31 552	37 239	38 702	41 657

Зміна за роками	2021/22	2022/23	2023/24	2024/25	2025/26
Учні (%)	3,2%	26,7%	3,4%	-13,7%	-4,9%
Субвенція (%)	24,0%	2,2%	22,1%	-10,4%	2,3%
Субвенція на учня (%)	20,1%	-19,4%	18,0%	3,9%	7,6%
ФНК	0,45	4,09	0,45	-2,64	-2,18



Мережа ЗЗСО Володимирівської сільської територіальної громади

	ЗЗСО		Учні		ФНК
	кількість	відсоток	кількість	відсоток	кількість
Звичайний ЗЗСО	1	100,0%	173	100,0%	15,7
Опорний ЗЗСО					
Філія ЗЗСО					
Загалом	1	100,0%	173	100,0%	14,4

	ЗЗСО		Учні		ФНК
	кількість	відсоток	кількість	відсоток	кількість
ЗЗСО крім спеціальних та НРЦ					
ЗЗСО з ФНК більш ніж 14,5 (РНК + 1)	1	100,0%	173	100,0%	15,7
ЗЗСО з ФНК від 12,5 до 14,5					
ЗЗСО з ФНК менш ніж 12,5 (РНК - 1)					
ЗЗСО без класів					
Загалом (крім спеціальних та НРЦ)	1	100,0%	173	100,0%	14,4

	ЗЗСО		Учні		ФНК
	кількість	відсоток	кількість	відсоток	кількість
Менше 20 учнів					
Від 20 до 50 учнів					
Від 50 до 100 учнів					
Від 100 до 200 учнів	1	100,0%	173	100,0%	15,7
Від 200 до 300 учнів					
Від 300 до 400 учнів					
Від 400 до 600 учнів					
Від 600 до 800 учнів					
Від 800 до 1000 учнів					
Від 1000 до 1500 учнів					
Більше 1500 учнів					
Загалом	1	100,0%	173	100,0%	14,4



На графіку ЗЗСО упорядковані за збільшенням наповнюваності

**Перелік закладів загальної середньої освіти Володимирівської сільської територіальної громади
РНК = 13,5, ФНК = 14,36**

↑	ЗЗСО з ФНК більш ніж 14,5 (РНК + 1)
↔	ЗЗСО з ФНК від 12,5 до 14,5
↓	ЗЗСО з ФНК менш ніж 12,5 (РНК - 1)
—	ЗЗСО без класів

№ з/п	ID в АІКОМ	Назва ЗЗСО	Факт. ступ.	Статус	ID в АІКОМ опорного ЗЗСО	Кіл-ть учнів	з них за індивід. формою	Кіл-ть класів	ФНК		Включено до розрахунку субвенції
1	4896	Володимирівський ліцей	I-III	Опорна		173	17	11	15,7	↑	Так