



## ІНФОРМАЦІЙНА ДОВІДКА ЩОДО РОЗРАХУНКУ ОБСЯГУ ОСВІТНЬОЇ СУБВЕНЦІЇ НА 2026 РІК

### ВЕСЕЛИНІВСЬКА ТГ

#### Базова інформація про засновника:

Засновник	Веселинівська селищна територіальна громада		
Код бюджету	1450400000		
Область	Миколаївська	Фактична наповнюваність класів	14,70
Тип	Селищна ТГ	Розрахункова наповнюваність класів	15,0

Для цілей розрахунку освітньої субвенції громада не вважається прифронтовою.

З цієї причини тимчасова РНК (ТРНК) на 2026 рік визначається як РНК з буфером.

Це означає, що фактична наповнюваність класів (ФНК) порівнюється із замороженою РНК 2025 бюджетного року (ЗРНК).

Якщо значення ЗРНК близьке до ФНК (різниця не більше 1), ТРНК дорівнює ЗРНК.

Якщо ФНК набагато менше ЗРНК, ТРНК стає ЗРНК-1 (нижній буфер), у протилежному випадку стає ЗРНК+1 (верхній буфер).

Таким чином, ТРНК завжди знаходиться поруч з ЗРНК, за винятком того, що ТРНК не може бути менше 10 або більше 27,5.

Для Веселинівської громади ЗРНК дорівнювала 15; ФНК після округлення до половини цілого дорівнює 14,5.

Допустимі значення ТРНК знаходяться в інтервалі (ЗРНК-1;ЗРНК+1) = (14;16).

Оскільки ФНК в межах допустимого інтервалу, ТРНК отримує значення ЗРНК = 15.

#### Підсумки розподілу субвенції на 2026 рік:

	К-ть учнів (факт)	К-ть класів (факт)	Сума (тис. грн)	На учня (грн)	На клас (грн)
Учні комунальних ЗЗСО, з них у гірських населених пунктах	1 867	127	78 140,3	41 853	615 278
у тому числі поділ класів на групи			1 111,2		
Українознавчий компонент					
Індивідуальні учні - екстернат	76		1 252,6	16 481	
Індивідуальні учні - сімейна форма	4		68,0	16 997	
Індивідуальні учні - ТОТ					
Учні спеціальних ЗЗСО (класів) з них у гірських населених пунктах	5	1	685,9	137 188	685 938
у тому числі поділ класів на групи			29,4		
Учні НРЦ, з них у гірських населених пунктах					
Учні класів з вечірньою формою					
Вихованці пансіонів					
Вихованці спеціальних пансіонів					
Вихованці НРЦ					
Асистенти в інклюзивних класах		30	8 216,9		273 896
Учні ЗПО					
<b>Веселинівська ТГ</b>	<b>1 952</b>	<b>128</b>	<b>88 363,6</b>		

Освітня субвенція, розрахована на весь бюджетний 2026 рік (не є остаточною, оскільки заплановано перерахунок її обсягів на вересень-грудень 2026 року), тис. грн:	<b>88 363,6</b>
Освітня субвенція, виділена на 8 місяців бюджетного 2026 року (68,6%), тис. грн:	<b>60 617,5</b>

**Детальний розрахунок обсягу освітньої субвенції для Веселинівської селищної територіальної громади**

**Коефіцієнти, що застосовуються для даної АТО:**

Розрахункова наповнюваність класів	15,0
Коефіцієнт Кіпп для денних ЗЗСО	0,430
Розподіл на одного учня для педагогічних працівників, які не проводять уроки (денні ЗЗСО), грн	6 247
Коефіцієнт Кіпп для вечірніх шкіл	0,430
Розподіл на одного учня, для педагогічних працівників, які не проводять уроки (вечірні школи), грн	6 247
Коефіцієнт поділу класів на групи при вивченні окремих предметів для учнів групи I	1,017
Коефіцієнт поділу класів на групи при вивченні окремих предметів для учнів групи II	1,047
Коефіцієнт скорочення	1,00

**Коефіцієнти, що застосовуються для всіх АТО:**

Норматив бюджетної забезпеченості (грн)	14 527,5
Річна заробітна плата вчителів з нарахуваннями (тис. грн)	312,7
Річна заробітна плата асистентів вчителів з нарахуваннями (тис. грн)	273,9
Річна заробітна плата керівників ІРЦ з нарахуваннями (тис. грн)	401,4
Річна заробітна плата педпрацівників ІРЦ з нарахуваннями (тис. грн)	349,6
Розрахункова наповнюваність спеціальних класів (також приватних НРЦ)	9,0
Розрахункова наповнюваність класів НРЦ	6,0

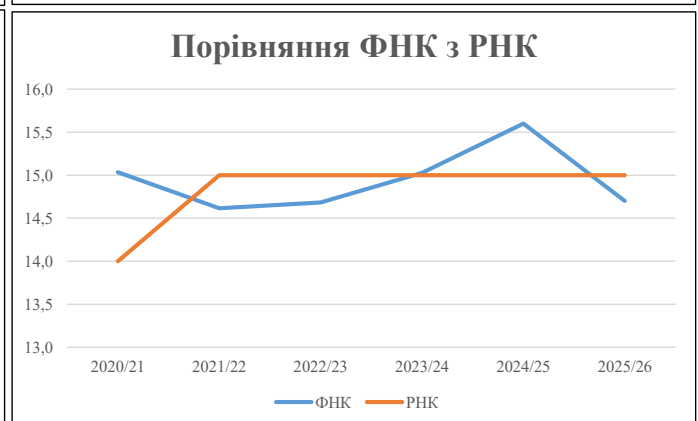
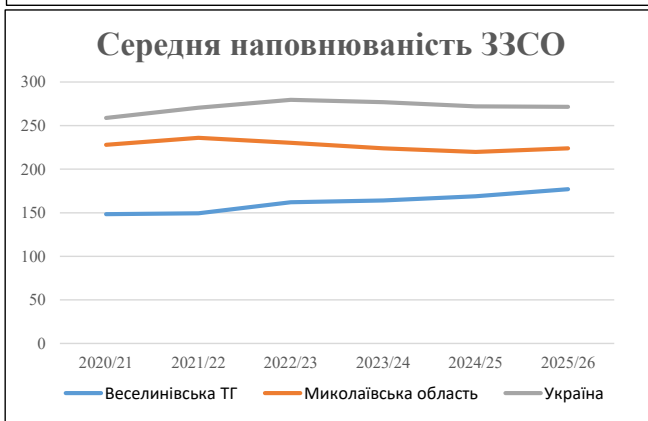
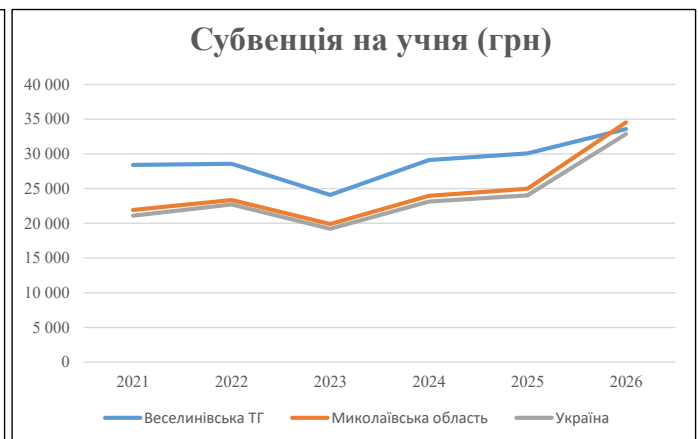
Рівень освіти	Учні	З них учні гірських шкіл			Класи	Розрахункова наповнюваність класу (групи)	Розрахункова кількість класів (групи)	Кількість годин навчального плану	Кількість необхідних годин у тиждень	Кількість ставок	Зарплати вчителів, тис. грн	Розподіл на одного учня, для пед. працівників, які не проводять уроки, грн	Зарплата пед. персоналу, що не проводить уроки, тис. грн	Зарплата пед. гірську місцевість, без поділу на групи, тис. грн	Коефіцієнт поділу класів на групи	Кількість ставок вчителів для поділу класів на групи	Зарплати персоналу, що проводить уроки у групах при події класів, тис. грн	Зарплата пед. персоналу разом (без надбавки за гірську місцевість), тис. грн	Відсоток учнів гірських шкіл	Надбавка для гірської місцевості	Зарплата всього пед. персоналу разом, тис. грн
		гр. 1	гр. 2	гр. 3																	
Як розраховано	Факт	Факт	Факт	Постанова	гр. 1 / гр. 4	Постанова	гр. 5 * гр. 6	гр. 7 / 18	гр. 8 * 14527,51	Постанова	гр. 1 * гр. 10 / 1000	гр. 9 + гр. 11	Постанова	гр. 8 * гр. 13	гр. 14 * 14527,51	гр. 12 + гр. 15	гр. 2 / гр. 1	0,25 * гр. 16 * гр. 17	гр. 16 + гр. 18		
<b>Загальні ЗЗСО</b>																					
Початкова (1-4)	628		51	15,0	42	23	966	53,7	16 779	6 247	3 923	20 702									
Базова (5-9)	977	0	58	15,0	66	32,7	2 158	119,9	37 488	6 247	6 103	43 591	0,017	3,55	1 111	78 140					78 140
Старша (10-11)	262		18	15,0	18	35,5	639	35,5	11 099	6 247	1 637	12 736									
<b>Українознавчий компонент</b>																					
Початкова (1-4)	0		0	15,0	0	6	0	0,0	0	6 247	0	0									
Базова (5-9)	0	0	0	15,0	0	8	0	0,0	0	6 247	0	0	0,017	0,00	0	0					0
Старша (10-11)	0		0	15,0	0	14	0	0,0	0	6 247	0	0									
<b>Індивідуальна освіта</b>																					
Екстернат (1-4)	11								144												
Екстернат (5-9)	34	0							622												1 253
Екстернат (10-12)	31								486												
Сімейна форма (1-4)	1								13												
Сімейна форма (5-9)	3	0							55												68
Сімейна форма (10-12)	0								0												
TOT (1-4)	0								0												
TOT (5-9)	0	0							0												0
TOT (10-12)	0								0												
<b>Спеціальна освіта</b>																					
Початкова (1-4)	0		0	9	0	36															
Базова (5-9)	5	0	1	9	1	36	36	2,0	625	6 247	31	657	0,047	0,09	29	686					686
Старша (10-11)	0		0	9	0	36															
<b>Навчально-реабілітаційні центри</b>																					
Початкова (1-4)	0		0	6	0	36				6 247											
Базова (5-9)	0	0	0	6	0	36				6 247			0,047	0,00	0	0					0
Старша (10-11)	0		0	6	0	36				6 247											
<b>Учні, які проживають в пансіонах (кількість ставок = кількість груп * 2)</b>																					
Загальні пансіони	0	0		20	0																0
Спеціальні пансіони	0	0		9	0																0
НРЦ	0	0		6	0																0
<b>Інклюзивні класи (кількість ставок = кількість класів * 1; обсяг субвенції = кількість ставок * 273,9), в колонках А і Б - кількість всіх і гірських інклюзивних класів після агрегації, у колонці Н - відсоток гірських інклюзивних класів</b>																					
Інклюзія	30	0		30				30,0	8 217			8 217									8 217
<b>Вечірня освіта</b>																					
Вечірні школи	0	0	0	16		23															0
<b>Заклади професійної освіти</b>																					
ЗПО	0	0	0	26																	0
<b>Разом</b>	<b>1 952</b>		<b>128</b>		<b>127</b>		<b>3 799</b>	<b>241,1</b>	<b>75 529</b>		<b>11 725</b>	<b>85 902</b>									<b>88 363,6</b>

## Історичні дані щодо учнів комунальних ЗЗСО Веселинівської селищної територіальної громади

Фактичні значення за навчальні роки	2020/21	2021/22	2022/23	2023/24	2024/25	2025/26
Кількість учнів ЗЗСО	2 225	2 090	2 108	2 134	2 028	1 947
ФНК	15,0	14,6	14,7	15,0	15,6	14,7
РНК	14,0	15,0	15,0	15,0	15,0	15,0
Кількість ЗЗСО	15	14	13	13	12	11
Середня наповнюваність ЗЗСО	148	149	162	164	169	177

Дані за бюджетні роки	2021	2022	2023	2024	2025	2026
Обсяг субвенції (тис. грн)	63 200,2	59 681,6	50 775,1	62 149,9	60 989,1	65 366,2
Субвенція на учня (грн)	28 405	28 556	24 087	29 124	30 074	33 573

Зміна за роками		2021/22	2022/23	2023/24	2024/25	2025/26
Учні (%)		-6,1%	0,9%	1,2%	-5,0%	-4,0%
Субвенція (%)		-5,6%	-14,9%	22,4%	-1,9%	7,2%
Субвенція на учня (%)		0,5%	-15,6%	20,9%	3,3%	11,6%
ФНК		-0,42	0,07	0,35	0,57	-0,90

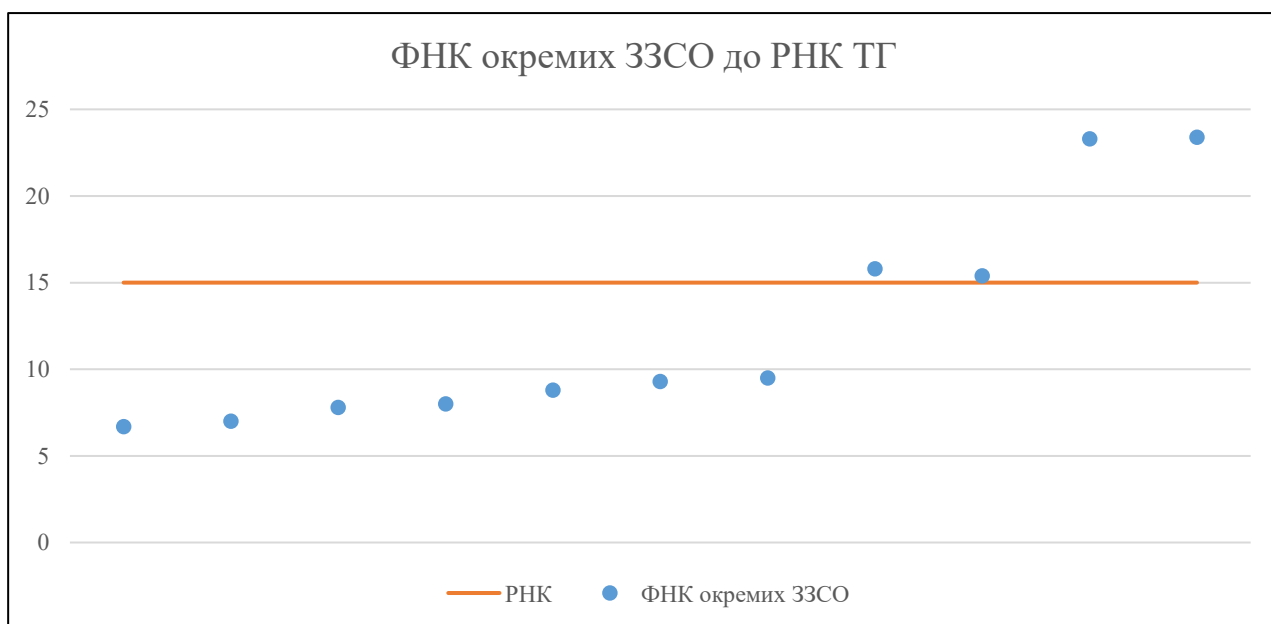


## Мережа ЗЗСО Веселинівської селищної територіальної громади

	ЗЗСО		Учні		ФНК
Звичайний ЗЗСО	8	72,7%	1 841	94,3%	16,3
Опорний ЗЗСО					
Філія ЗЗСО	3	27,3%	111	5,7%	7,4
Загалом	11	100,0%	1 952	100,0%	14,7

	ЗЗСО		Учні		ФНК
<b>ЗЗСО крім спеціальних та НРЦ</b>					
ЗЗСО з ФНК більш ніж 16 (РНК + 1)	2	18,2%	1 123	57,5%	23,4
ЗЗСО з ФНК від 14 до 16	2	18,2%	327	16,8%	15,6
ЗЗСО з ФНК менш ніж 14 (РНК - 1)	7	63,6%	502	25,7%	8,5
ЗЗСО без класів					
Загалом (крім спеціальних та НРЦ)	11	100,0%	1 952	100,0%	14,7

	ЗЗСО		Учні		ФНК
Менше 20 учнів					
Від 20 до 50 учнів	2	18,2%	41	2,1%	6,8
Від 50 до 100 учнів	3	27,3%	255	13,1%	8,2
Від 100 до 200 учнів	4	36,4%	533	27,3%	12,4
Від 200 до 300 учнів	1	9,1%	280	14,3%	23,3
Від 300 до 400 учнів					
Від 400 до 600 учнів					
Від 600 до 800 учнів					
Від 800 до 1000 учнів	1	9,1%	843	43,2%	23,4
Від 1000 до 1500 учнів					
Більше 1500 учнів					
Загалом	11	100,0%	1 952	100,0%	14,7



На графіку ЗЗСО упорядковані за збільшенням наповнюваності

**Перелік закладів загальної середньої освіти Веселинівської селищної територіальної громади  
РНК = 15, ФНК = 14,7**

↑	ЗЗСО з ФНК більш ніж 16 (РНК + 1)
↔	ЗЗСО з ФНК від 14 до 16
↓	ЗЗСО з ФНК менш ніж 14 (РНК - 1)
—	ЗЗСО без класів

№ з/п	ID в АІКОМ	Назва ЗЗСО	Факт. ступ.	Статус	ID в АІКОМ опорного ЗЗСО	Кіл-ть учнів	з них за індивід. формою	Кіл-ть класів	ФНК		Включено до розрахунку субвенції
1	5187	Веселинівський ліцей	I-III	Опорна		843	23	36	23,4	↑	Так
2	5206	Колосівський ліцей	I-III	Опорна		280	29	12	23,3	↑	Так
3	5215	Михайлівська гімназія	I-II			142	18	9	15,8	↔	Так
4	5209	Ставківський ліцей	I-III	Опорна		185	5	12	15,4	↔	Так
5	5233	Подільський ліцей	I-III			104	3	11	9,5	↓	Так
6	5268	Новосвітлівський ліцей	I-III			102	3	11	9,3	↓	Так
7	5189	Покровський ліцей	I-III			97	15	11	8,8	↓	Так
8	5232	Варюшинський ліцей	I-III			88		11	8	↓	Так
9	5267	Луб'янська філія	I-II	Філія	5187	70		9	7,8	↓	Так
10	5200	Градівська	I	Філія	5187	21	1	3	7	↓	Так
11	5191	Старолексіївська філія Ставківського ліцею	I	Філія	5209	20	1	3	6,7	↓	Так