



ІНФОРМАЦІЙНА ДОВІДКА ЩОДО РОЗРАХУНКУ ОБСЯГУ ОСВІТНЬОЇ СУБВЕНЦІЇ НА 2026 РІК

СНІГУРІВСЬКА ТГ

Базова інформація про засновника:

Засновник	Снігурівська міська територіальна громада		
Код бюджету	1453200000		
Область	Миколаївська	Фактична наповнюваність класів	15,08
Тип	Міська ТГ	Розрахункова наповнюваність класів	16,0

Для цілей розрахунку освітньої субвенції громада вважається прифронтовою.

З цієї причини тимчасова РНК (ТРНК) на 2026 рік визначається як ФНК з буфером.

Це означає, що фактична наповнюваність класів (ФНК) порівнюється із замороженою РНК 2025 бюджетного року (ЗРНК).

Якщо значення ФНК близьке до ЗРНК (різниця не більше 1), ТРНК дорівнює ФНК.

Якщо ЗРНК набагато менше ФНК, ТРНК стає ФНК-1 (нижній буфер), у протилежному випадку стає ФНК+1 (верхній буфер).

Таким чином, ТРНК завжди знаходиться поруч з ФНК, за винятком того, що ТРНК не може бути менше 10 або більше 27,5.

Для Снігурівської громади ЗРНК дорівнювала 17; ФНК після округлення до половини цілого дорівнює 15.

Допустимі значення ТРНК знаходяться в інтервалі $(ФНК-1; ФНК+1) = (14; 16)$.

Оскільки ЗРНК більше 16, ТРНК отримує значення верхнього буфера $ФНК+1 = 16$.

Підсумки розподілу субвенції на 2026 рік:

	К-ть учнів (факт)	К-ть класів (факт)	Сума (тис. грн)	На учня (грн)	На клас (грн)
Учні комунальних ЗЗСО, з них у гірських населених пунктах	1 614	107	65 181,7	40 385	609 175
у тому числі поділ класів на групи			921,0		
Українознавчий компонент					
Індивідуальні учні - екстернат	4		60,1	15 036	
Індивідуальні учні - сімейна форма					
Індивідуальні учні - ТОТ					
Учні спеціальних ЗЗСО (класів)					
з них у гірських населених пунктах					
у тому числі поділ класів на групи					
Учні НРЦ,					
з них у гірських населених пунктах					
Учні класів з вечірньою формою					
Вихованці пансіонів					
Вихованці спеціальних пансіонів					
Вихованці НРЦ					
Асистенти в інклюзивних класах		16	4 382,3		273 896
Учні ЗПО					
Снігурівська ТГ	1 618	107	69 624,2		

Освітня субвенція, розрахована на весь бюджетний 2026 рік (не є остаточною, оскільки заплановано перерахунок її обсягів на вересень-грудень 2026 року), тис. грн:	69 624,2
Освітня субвенція, виділена на 8 місяців бюджетного 2026 року (68,6%), тис. грн:	47 762,2

Детальний розрахунок обсягу освітньої субвенції для Снігурівської міської територіальної громади

Коефіцієнти, що застосовуються для даної АТО:

Розрахункова наповнюваність класів	16,0
Коефіцієнт Кіпп для денних ЗЗСО	0,430
Розподіл на одного учня для педагогічних працівників, які не проводять уроки (денні ЗЗСО), грн	6 247
Коефіцієнт Кіпп для вечірніх шкіл	0,430
Розподіл на одного учня, для педагогічних працівників, які не проводять уроки (вечірні школи), грн	6 247
Коефіцієнт поділу класів на групи при вивченні окремих предметів для учнів групи I	1,017
Коефіцієнт поділу класів на групи при вивченні окремих предметів для учнів групи II	1,047
Коефіцієнт скорочення	1,00

Коефіцієнти, що застосовуються для всіх АТО:

Норматив бюджетної забезпеченості (грн)	14 527,5
Річна заробітна плата вчителів з нарахуваннями (тис. грн)	312,7
Річна заробітна плата асистентів вчителів з нарахуваннями (тис. грн)	273,9
Річна заробітна плата керівників ІРЦ з нарахуваннями (тис. грн)	401,4
Річна заробітна плата педпрацівників ІРЦ з нарахуваннями (тис. грн)	349,6
Розрахункова наповнюваність спеціальних класів (також приватних НРЦ)	9,0
Розрахункова наповнюваність класів НРЦ	6,0

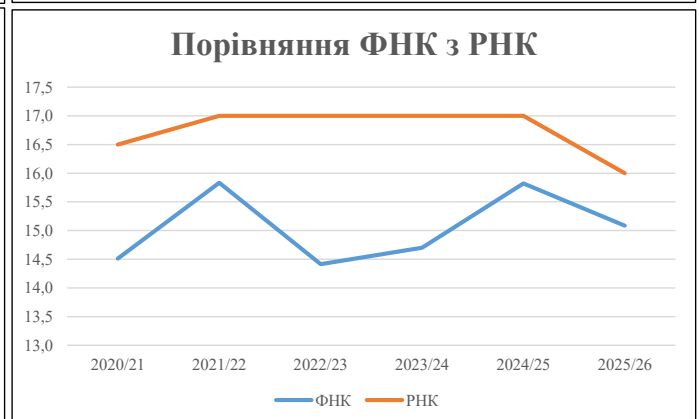
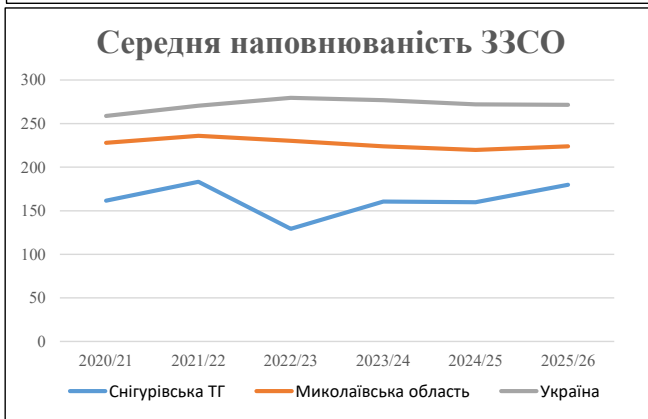
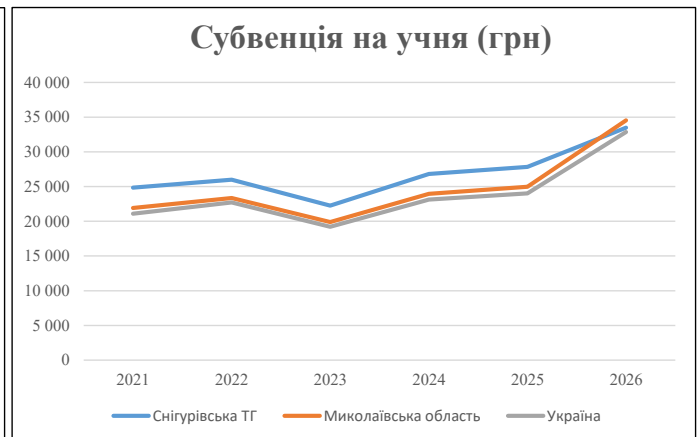
Рівень освіти	Учні	З них учні гірських шкіл			Класи	Розрахункова наповнюваність класу (групи)	Розрахункова к-ть класів (групи)	К-ть годин навчального плану	К-ть годин у тиждень	К-ть необхідних вчителів	К-ть ставок	Зарплати вчителів, тис. грн	Розподіл на одного учня, для пед. працівників, які не проводять уроки, грн	Зарплата пед. персоналу, що не проводить уроки, тис. грн	Зарплата пед. персоналу, що не проводить уроки, тис. грн	Зарплата пед. персоналу, що не проводить уроки у групах при поділі класів, тис. грн	Зарплата пед. персоналу разом (без надбавки за гірську місцевість, без поділу на групи), тис. грн	Коефіцієнт поділу класів на групи	К-ть ставок вчителів для поділу класів на групи	Відсоток учнів гірських шкіл	Надбавка для гірської місцевості	Зарплата всього пед. персоналу разом, тис. грн	
		гр. 1	гр. 2	гр. 3																			гр. 4
Як розраховано	Факт	Факт	Факт	Постанова	гр. 1 / гр. 4	Постанова	гр. 5 * гр. 6	гр. 7 / 18	гр. 8 *	14527,51	Постанова	гр. 1 * гр. 10 / 1000	гр. 9 + гр. 11	Постанова	гр. 8 * гр. 13	гр. 14 * 14527,51	гр. 12 + гр. 15	гр. 2 / гр. 1	0,25 * гр. 16 * гр. 17	гр. 16 + гр. 18			
Загальні ЗЗСО																							
Початкова (1-4)	465		39	16,0	30	23	690	38,3	11 985	6 247	2 905	14 890											
Базова (5-9)	916	0	56	16,0	58	32,7	1 897	105,4	32 944	6 247	5 722	38 666		0,017	2,95	921	65 182					65 182	
Старша (10-11)	233		12	16,0	15	35,5	533	29,6	9 249	6 247	1 456	10 705											
Українознавчий компонент																							
Початкова (1-4)	0		0	16,0	0	6	0	0,0	0	6 247	0	0											
Базова (5-9)	0	0	0	16,0	0	8	0	0,0	0	6 247	0	0		0,017	0,00	0	0					0	
Старша (10-11)	0		0	16,0	0	14	0	0,0	0	6 247	0	0											
Індивідуальна освіта																							
Екстернат (1-4)	1								13														
Екстернат (5-9)	0	0							0													60	
Екстернат (10-12)	3								47														
Сімейна форма (1-4)	0								0														
Сімейна форма (5-9)	0	0							0													0	
Сімейна форма (10-12)	0								0														
TOT (1-4)	0								0														
TOT (5-9)	0	0							0													0	
TOT (10-12)	0								0														
Спеціальна освіта																							
Початкова (1-4)	0		0	9	0	36																	
Базова (5-9)	0	0	0	9	0	36								0,047	0,00	0	0					0	
Старша (10-11)	0		0	9	0	36																	
Навчально-реабілітаційні центри																							
Початкова (1-4)	0		0	6	0	36				6 247													
Базова (5-9)	0	0	0	6	0	36				6 247				0,047	0,00	0	0					0	
Старша (10-11)	0		0	6	0	36				6 247													
Учні, які проживають в пансіонах (кількість ставок = кількість груп * 2)																							
Загальні пансіони	0	0		20	0																	0	
Спеціальні пансіони	0	0		9	0																	0	
НРЦ	0	0		6	0																	0	
Інклюзивні класи (кількість ставок = кількість класів * 1; обсяг субвенції = кількість ставок * 273,9), в колонках А і Б - кількість всіх і гірських інклюзивних класів після агрегації, у колонці Н - відсоток гірських інклюзивних класів																							
Інклюзія	16	0		16					16,0	4 382					4 382								4 382
Вечірня освіта																							
Вечірні школи	0	0	0	16		23																	0
Заклади професійної освіти																							
ЗПО	0	0	0	26																			0
Разом	1 618		107		103		3 119	189,3	58 621		10 082	68 643										69 624,2	

Історичні дані щодо учнів комунальних ЗЗСО Снігурівської міської територіальної громади

Фактичні значення за навчальні роки	2020/21	2021/22	2022/23	2023/24	2024/25	2025/26
Кількість учнів ЗЗСО	2 583	2 565	1 810	1 926	1 756	1 618
ФНК	14,5	15,8	14,4	14,7	15,8	15,1
РНК	16,5	17,0	17,0	17,0	17,0	16,0
Кількість ЗЗСО	16	14	14	12	11	9
Середня наповнюваність ЗЗСО	161	183	129	161	160	180

Дані за бюджетні роки	2021	2022	2023	2024	2025	2026
Обсяг субвенції (тис. грн)	64 188,6	66 637,9	40 276,1	51 640,7	48 860,5	54 178,3
Субвенція на учня (грн)	24 850	25 980	22 258	26 812	27 825	33 485

Зміна за роками	2021/22	2022/23	2023/24	2024/25	2025/26
Учні (%)	-0,7%	-29,5%	6,4%	-8,8%	-7,9%
Субвенція (%)	3,8%	-39,6%	28,2%	-5,4%	10,9%
Субвенція на учня (%)	4,5%	-14,3%	20,5%	3,8%	20,3%
ФНК	1,32	-1,42	0,29	1,12	-0,74

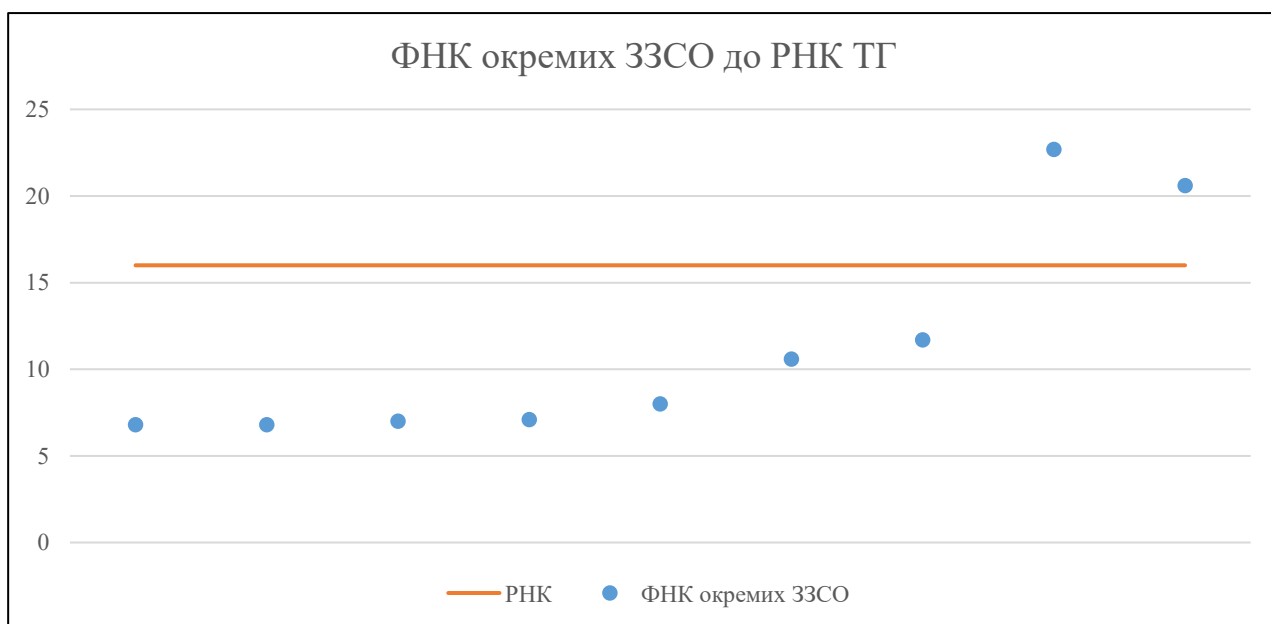


Мережа ЗЗСО Снігурівської міської територіальної громади

	ЗЗСО		Учні		ФНК
Звичайний ЗЗСО	8	88,9%	1 577	97,5%	15,6
Опорний ЗЗСО					
Філія ЗЗСО	1	11,1%	41	2,5%	6,8
Загалом	9	100,0%	1 618	100,0%	15,1

ЗЗСО крім спеціальних та НРЦ	ЗЗСО		Учні		ФНК
ЗЗСО з ФНК більш ніж 17 (РНК + 1)	2	22,2%	1 180	72,9%	21,5
ЗЗСО з ФНК від 15 до 17					
ЗЗСО з ФНК менш ніж 15 (РНК - 1)	7	77,8%	438	27,1%	8,4
ЗЗСО без класів					
Загалом (крім спеціальних та НРЦ)	9	100,0%	1 618	100,0%	15,1

	ЗЗСО		Учні		ФНК
Менше 20 учнів					
Від 20 до 50 учнів	2	22,2%	68	4,2%	6,8
Від 50 до 100 учнів	4	44,4%	265	16,4%	8,0
Від 100 до 200 учнів	1	11,1%	105	6,5%	11,7
Від 200 до 300 учнів					
Від 300 до 400 учнів					
Від 400 до 600 учнів	1	11,1%	499	30,8%	22,7
Від 600 до 800 учнів	1	11,1%	681	42,1%	20,6
Від 800 до 1000 учнів					
Від 1000 до 1500 учнів					
Більше 1500 учнів					
Загалом	9	100,0%	1 618	100,0%	15,1



На графіку ЗЗСО упорядковані за збільшенням наповнюваності

Перелік закладів загальної середньої освіти Снігурівської міської територіальної громади
РНК = 16, ФНК = 15,08

↑	ЗЗСО з ФНК більш ніж 17 (РНК + 1)
↔	ЗЗСО з ФНК від 15 до 17
↓	ЗЗСО з ФНК менш ніж 15 (РНК - 1)
—	ЗЗСО без класів

№ з/п	ID в АІКОМ	Назва ЗЗСО	Факт. ступ.	Статус	ID в АІКОМ опорного ЗЗСО	Кіл-ть учнів	з них за індивід. формою	Кіл-ть класів	ФНК		Включено до розрахунку субвенції
1	5252	Снігурівський ліцей №3	I-III			499	4	22	22,7	↑	Так
2	5208	Снігурівський ліцей Снігурівської міської ради	I-III	Опорна		681		33	20,6	↑	Так
3	5247	ПАВЛІВСЬКА ГІМНАЗІЯ	I-II			105	1	9	11,7	↓	Так
4	5227	Юрївська гімназія	I-II			74		7	10,6	↓	Так
5	5239	Калинівська гімназія	I-II			64		8	8	↓	Так
6	5178	Галаганівська гімназія	I-II			64		9	7,1	↓	Так
7	5292	Євгенівська гімназія	I-II			63		9	7	↓	Так
8	5175	Кобзарцівська початкова школа	I			27		4	6,8	↓	Так
9	5174	Нововасилівська філія-гімназія Снігурівського ліцею Св	I-II	Філія	5208	41		6	6,8	↓	Так