



## ІНФОРМАЦІЙНА ДОВІДКА ЩОДО РОЗРАХУНКУ ОБСЯГУ ОСВІТНЬОЇ СУБВЕНЦІЇ НА 2026 РІК

### ШЕВЧЕНКІВСЬКА ТГ

#### Базова інформація про засновника:

Засновник	Шевченківська сільська територіальна громада		
Код бюджету	1451900000		
Область	Миколаївська	Фактична наповнюваність класів	12,19
Тип	Сільська ТГ	Розрахункова наповнюваність класів	12,0

Для цілей розрахунку освітньої субвенції громада вважається прифронтовою.

З цієї причини тимчасова РНК (ТРНК) на 2026 рік визначається як ФНК з буфером.

Це означає, що фактична наповнюваність класів (ФНК) порівнюється із замороженою РНК 2025 бюджетного року (ЗРНК).

Якщо значення ФНК близьке до ЗРНК (різниця не більше 1), ТРНК дорівнює ФНК.

Якщо ЗРНК набагато менше ФНК, ТРНК стає ФНК-1 (нижній буфер), у протилежному випадку стає ФНК+1 (верхній буфер).

Таким чином, ТРНК завжди знаходиться поруч з ФНК, за винятком того, що ТРНК не може бути менше 10 або більше 27,5.

Для Шевченківської громади ЗРНК дорівнювала 13; ФНК після округлення до половини цілого дорівнює 12.

Допустимі значення ТРНК знаходяться в інтервалі (ФНК-1;ФНК+1) = (11;13).

Оскільки ЗРНК в межах допустимого інтервалу, ТРНК отримує значення ФНК = 12.

#### Підсумки розподілу субвенції на 2026 рік:

	К-ть учнів (факт)	К-ть класів (факт)	Сума (тис. грн)	На учня (грн)	На клас (грн)
Учні комунальних ЗЗСО, з них у гірських населених пунктах	975	80	51 454,4	52 774	643 180
у тому числі поділ класів на групи			734,6		
Українознавчий компонент	39	6	1 077,5	27 629	179 592
Індивідуальні учні - екстернат	5		78,4	15 690	
Індивідуальні учні - сімейна форма	28		439,3	15 690	
Індивідуальні учні - ТОТ					
Учні спеціальних ЗЗСО (класів) з них у гірських населених пунктах					
у тому числі поділ класів на групи					
Учні НРЦ, з них у гірських населених пунктах					
Учні класів з вечірньою формою					
Вихованці пансіонів					
Вихованці спеціальних пансіонів					
Вихованці НРЦ					
Асистенти в інклюзивних класах		16	4 382,3		273 896
Учні ЗПО					
<b>Шевченківська ТГ</b>	<b>1 047</b>	<b>86</b>	<b>57 432,1</b>		

Освітня субвенція, розрахована на весь бюджетний 2026 рік (не є остаточною, оскільки заплановано перерахунок її обсягів на вересень-грудень 2026 року), тис. грн:	<b>57 432,1</b>
Освітня субвенція, виділена на 8 місяців бюджетного 2026 року (68,6%), тис. грн:	<b>39 398,4</b>

**Детальний розрахунок обсягу освітньої субвенції для Шевченківської сільської територіальної громади**

**Коефіцієнти, що застосовуються для даної АТО:**

Розрахункова наповнюваність класів	12,0
Коефіцієнт Кіпп для денних ЗЗСО	0,530
Розподіл на одного учня для педагогічних працівників, які не проводять уроки (денні ЗЗСО), грн	7 700
Коефіцієнт Кіпп для вечірніх шкіл	0,530
Розподіл на одного учня, для педагогічних працівників, які не проводять уроки (вечірні школи), грн	7 700
Коефіцієнт поділу класів на групи при вивченні окремих предметів для учнів групи I	1,017
Коефіцієнт поділу класів на групи при вивченні окремих предметів для учнів групи II	1,047
Коефіцієнт скорочення	1,00

**Коефіцієнти, що застосовуються для всіх АТО:**

Норматив бюджетної забезпеченості (грн)	14 527,5
Річна заробітна плата вчителів з нарахуваннями (тис. грн)	312,7
Річна заробітна плата асистентів вчителів з нарахуваннями (тис. грн)	273,9
Річна заробітна плата керівників ІРЦ з нарахуваннями (тис. грн)	401,4
Річна заробітна плата педпрацівників ІРЦ з нарахуваннями (тис. грн)	349,6
Розрахункова наповнюваність спеціальних класів (також приватних НРЦ)	9,0
Розрахункова наповнюваність класів НРЦ	6,0

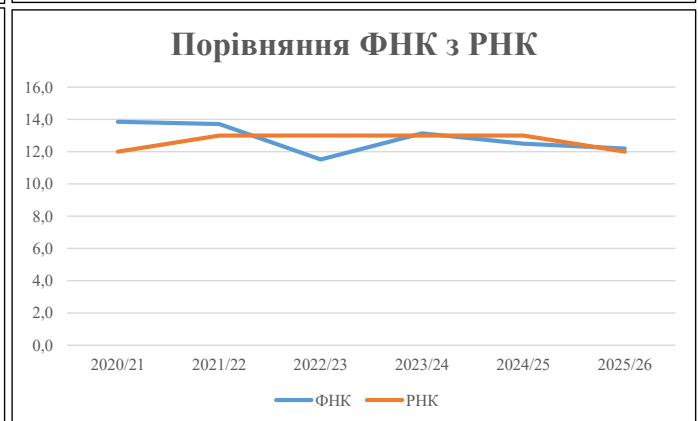
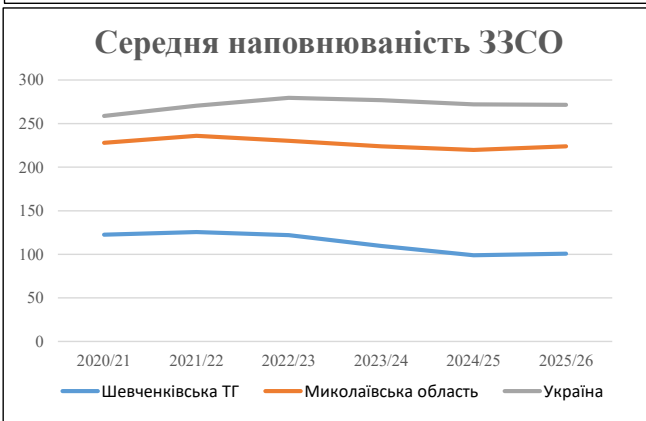
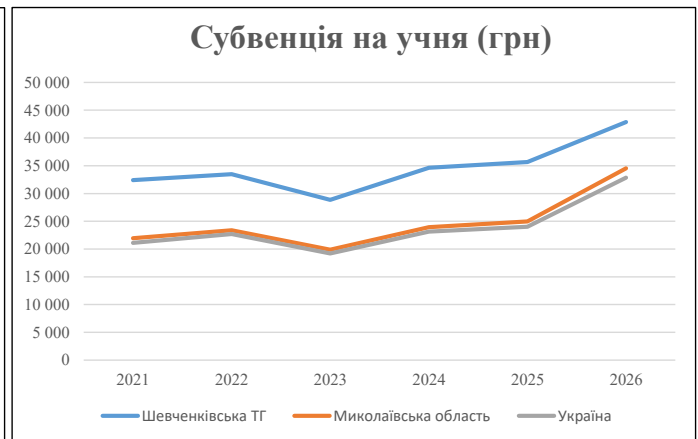
Рівень освіти	Учні	З них учні гірських шкіл			Класи	Розрахункова наповнюваність класу (групи)	Розрахункова кількість класів (групи)	Кількість годин навчального плану	Кількість необхідних годин у тиждень	Кількість ставок	Зарплати вчителів, тис. грн	Розподіл на одного учня, для пед. працівників, які не проводять уроки, грн	Зарплата пед. персоналу, що не проводить уроки, тис. грн	Зарплата пед. гірську місцевість, без поділу на групи, тис. грн	Коефіцієнт поділу класів на групи	Кількість ставок вчителів для поділу класів на групи	Зарплати персоналу, що проводить уроки у групах при події класів, тис. грн	Зарплата пед. персоналу разом (без надбавки за гірську місцевість), тис. грн	Відсоток учнів гірських шкіл	Надбавка для гірської місцевості	Зарплата всього пед. персоналу разом, тис. грн
		гр. 1	гр. 2	гр. 3																	
Як розраховано	Факт	Факт	Факт	Постанова	гр. 1 / гр. 4	Постанова	гр. 5 * гр. 6	гр. 7 / 18	гр. 8 * 14527,51	Постанова	гр. 1 * гр. 10 / 1000	гр. 9 + гр. 11	Постанова	гр. 8 * гр. 13	гр. 14 * 14527,51	гр. 12 + гр. 15	гр. 2 / гр. 1	0,25 * гр. 16 * гр. 17	гр. 16 + гр. 18		
<b>Загальні ЗЗСО</b>																					
Початкова (1-4)	287		32	12,0	24	23	552	30,7	9 588	7 700	2 210	11 798									
Базова (5-9)	526	0	36	12,0	44	32,7	1 439	79,9	24 992	7 700	4 050	29 042	0,017	2,35		735	51 454				51 454
Старша (10-11)	162		12	12,0	14	35,5	497	27,6	8 633	7 700	1 247	9 880									
<b>Українознавчий компонент</b>																					
Початкова (1-4)	7		1	12,0	1	6	6	0,3	104	7 700	54	158									
Базова (5-9)	27	0	4	12,0	3	8	24	1,3	417	7 700	208	625	0,017	0,04		13	1 078				1 078
Старша (10-11)	5		1	12,0	1	14	14	0,8	243	7 700	38	282									
<b>Індивідуальна освіта</b>																					
Екстернат (1-4)	0								0												
Екстернат (5-9)	0	0							0									78			78
Екстернат (10-12)	5								78												
Сімейна форма (1-4)	11								144												
Сімейна форма (5-9)	11	0							201									439			439
Сімейна форма (10-12)	6								94												
TOT (1-4)	0								0												
TOT (5-9)	0	0							0									0			0
TOT (10-12)	0								0												
<b>Спеціальна освіта</b>																					
Початкова (1-4)	0		0	9	0	36															
Базова (5-9)	0	0	0	9	0	36							0,047	0,00		0	0				0
Старша (10-11)	0		0	9	0	36															
<b>Навчально-реабілітаційні центри</b>																					
Початкова (1-4)	0		0	6	0	36				7 700											
Базова (5-9)	0	0	0	6	0	36				7 700			0,047	0,00		0	0				0
Старша (10-11)	0		0	6	0	36				7 700											
<b>Учні, які проживають в пансіонах (кількість ставок = кількість груп * 2)</b>																					
Загальні пансіони	0	0		20	0																0
Спеціальні пансіони	0	0		9	0																0
НРЦ	0	0		6	0																0
<b>Інклюзивні класи (кількість ставок = кількість класів * 1; обсяг субвенції = кількість ставок * 273,9), в колонках А і Б - кількість всіх і гірських інклюзивних класів після агрегації, у колонці Н - відсоток гірських інклюзивних класів</b>																					
Інклюзія	16	0		16				16,0	4 382												4 382
<b>Вечірня освіта</b>																					
Вечірні школи	0	0	0	16		23															0
<b>Заклади професійної освіти</b>																					
ЗПО	0	0	0	26																	0
<b>Разом</b>	<b>1 047</b>		<b>86</b>		<b>87</b>		<b>2 532</b>	<b>154,2</b>	<b>48 877</b>		<b>7 807</b>	<b>56 167</b>									<b>57 432,1</b>

## Історичні дані щодо учнів комунальних ЗЗСО Шевченківської сільської територіальної громади

Фактичні значення за навчальні роки	2020/21	2021/22	2022/23	2023/24	2024/25	2025/26
Кількість учнів ЗЗСО	1 593	1 632	1 342	1 314	1 187	1 008
ФНК	13,9	13,7	11,5	13,1	12,5	12,2
РНК	12,0	13,0	13,0	13,0	13,0	12,0
Кількість ЗЗСО	13	13	11	12	12	10
Середня наповнюваність ЗЗСО	123	126	122	110	99	101

Дані за бюджетні роки	2021	2022	2023	2024	2025	2026
Обсяг субвенції (тис. грн)	51 654,0	54 630,8	38 724,7	45 505,0	42 353,1	43 212,7
Субвенція на учня (грн)	32 426	33 475	28 856	34 631	35 681	42 870

Зміна за роками	2021/22	2022/23	2023/24	2024/25	2025/26
Учні (%)	2,4%	-17,8%	-2,1%	-9,7%	-15,1%
Субвенція (%)	5,8%	-29,1%	17,5%	-6,9%	2,0%
Субвенція на учня (%)	3,2%	-13,8%	20,0%	3,0%	20,1%
ФНК	-0,14	-2,20	1,62	-0,65	-0,31

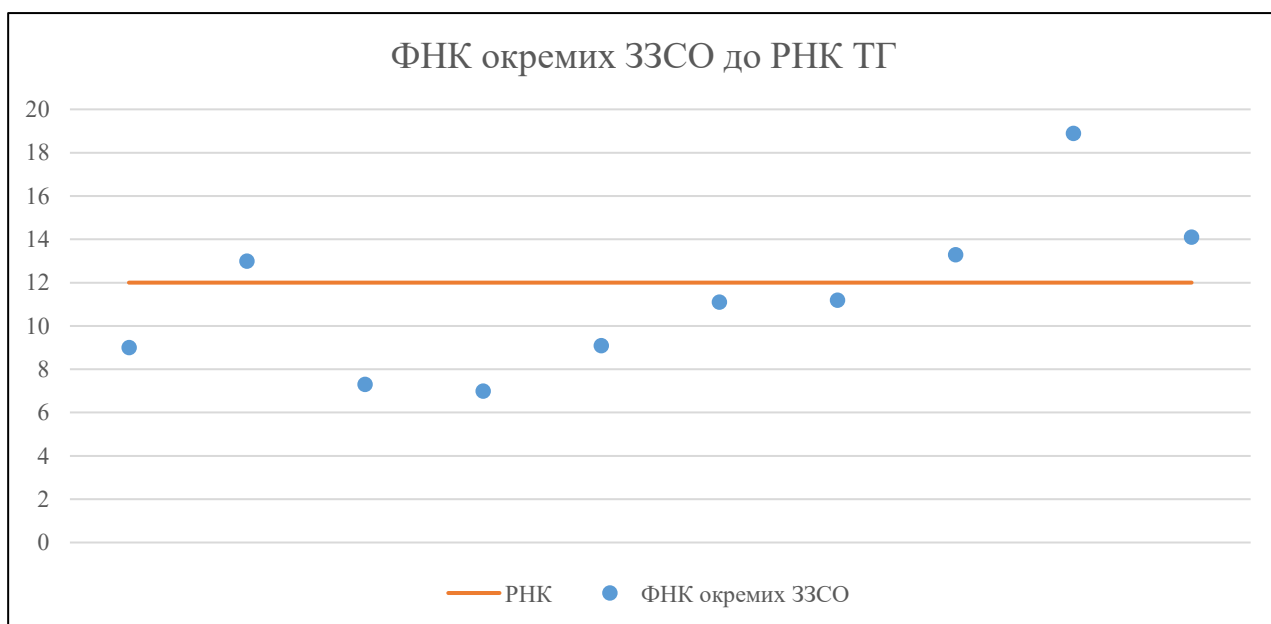


## Мережа ЗЗСО Шевченківської сільської територіальної громади

	ЗЗСО		Учні		ФНК
	кількість	відсоток	кількість	відсоток	кількість
Звичайний ЗЗСО	7	70,0%	1 003	95,8%	12,4
Опорний ЗЗСО					
Філія ЗЗСО	3	30,0%	44	4,2%	8,8
Загалом	10	100,0%	1 047	100,0%	12,2

	ЗЗСО		Учні		ФНК
	кількість	відсоток	кількість	відсоток	кількість
<b>ЗЗСО крім спеціальних та НРЦ</b>					
ЗЗСО з ФНК більш ніж 13 (РНК + 1)	4	40,0%	608	58,1%	15,2
ЗЗСО з ФНК від 11 до 13	2	20,0%	245	23,4%	11,1
ЗЗСО з ФНК менш ніж 11 (РНК - 1)	4	40,0%	194	18,5%	8,1
ЗЗСО без класів					
Загалом (крім спеціальних та НРЦ)	10	100,0%	1 047	100,0%	12,2

	ЗЗСО		Учні		ФНК
	кількість	відсоток	кількість	відсоток	кількість
Менше 20 учнів	2	20,0%	22	2,1%	11,0
Від 20 до 50 учнів	1	10,0%	22	2,1%	7,3
Від 50 до 100 учнів	1	10,0%	63	6,0%	7,0
Від 100 до 200 учнів	4	40,0%	478	45,7%	11,1
Від 200 до 300 учнів	2	20,0%	462	44,1%	15,9
Від 300 до 400 учнів					
Від 400 до 600 учнів					
Від 600 до 800 учнів					
Від 800 до 1000 учнів					
Від 1000 до 1500 учнів					
Більше 1500 учнів					
Загалом	10	100,0%	1 047	100,0%	12,2



На графіку ЗЗСО упорядковані за збільшенням наповнюваності

**Перелік закладів загальної середньої освіти Шевченківської сільської територіальної громади  
РНК = 12, ФНК = 12,19**

↑	ЗЗСО з ФНК більш ніж 13 (РНК + 1)
↔	ЗЗСО з ФНК від 11 до 13
↓	ЗЗСО з ФНК менш ніж 11 (РНК - 1)
—	ЗЗСО без класів

№ з/п	ID в АІКОМ	Назва ЗЗСО	Факт. ступ.	Статус	ID в АІКОМ опорного ЗЗСО	Кіл-ть учнів	з них за індивід. формою	Кіл-ть класів	ФНК		Включено до розрахунку субвенції
1	4977	Котляревський ліцей	I-III			208	17	11	18,9	↑	Так
2	4990	Шевченківський ліцей	I-III	Опорна		254		18	14,1	↑	Так
3	5210	Центральний ліцей	I-III	Опорна		133	8	10	13,3	↑	Так
4	5296	Знам'янська філія	I	Філія	5210	13	8	1	13	↑	Так
5	4987	Полігонівський ліцей	I-III			123	7	11	11,2	↔	Так
6	4982	Миколаївський ліцей	I-III			122	3	11	11,1	↔	Так
7	4975	Зеленогайський ліцей	I-III			100		11	9,1	↓	Так
8	4962	Мирнівська філія Шевченківського ліцею	I	Філія	4990	9	4	1	9	↓	Так
9	4967	Новогригорівська філія Шевченківського ліцею	I	Філія	4990	22	7	3	7,3	↓	Так
10	5251	Новокиївська гімназія	I-II			63		9	7	↓	Так