



ІНФОРМАЦІЙНА ДОВІДКА ЩОДО РОЗРАХУНКУ ОБСЯГУ ОСВІТНЬОЇ СУБВЕНЦІЇ НА 2026 РІК

ПРИВІЛЬНЕНСЬКА ТГ

Базова інформація про засновника:

Засновник	Привіленьська сільська територіальна громада		
Код бюджету	1455400000		
Область	Миколаївська	Фактична наповнюваність класів	12,71
Тип	Сільська ТГ	Розрахункова наповнюваність класів	11,5

Для цілей розрахунку освітньої субвенції громада вважається прифронтовою.

З цієї причини тимчасова РНК (ТРНК) на 2026 рік визначається як ФНК з буфером.

Це означає, що фактична наповнюваність класів (ФНК) порівнюється із замороженою РНК 2025 бюджетного року (ЗРНК).

Якщо значення ФНК близьке до ЗРНК (різниця не більше 1), ТРНК дорівнює ФНК.

Якщо ЗРНК набагато менше ФНК, ТРНК стає ФНК-1 (нижній буфер), у протилежному випадку стає ФНК+1 (верхній буфер).

Таким чином, ТРНК завжди знаходиться поруч з ФНК, за винятком того, що ТРНК не може бути менше 10 або більше 27,5.

Для Привіленьської громади ЗРНК дорівнювала 11; ФНК після округлення до половини цілого дорівнює 12,5.

Допустимі значення ТРНК знаходяться в інтервалі (ФНК-1;ФНК+1) = (11,5;13,5).

Оскільки ЗРНК менше 11,5, ТРНК отримує значення нижнього буфера ФНК-1 = 11,5.

Підсумки розподілу субвенції на 2026 рік:

	К-ть учнів (факт)	К-ть класів (факт)	Сума (тис. грн)	На учня (грн)	На клас (грн)
Учні комунальних ЗЗСО,	356	28	19 367,5	54 403	691 696
з них у гірських населених пунктах					
у тому числі поділ класів на групи			277,9		
Українознавчий компонент					
Індивідуальні учні - екстернат					
Індивідуальні учні - сімейна форма					
Індивідуальні учні - ТОТ					
Учні спеціальних ЗЗСО (класів)					
з них у гірських населених пунктах					
у тому числі поділ класів на групи					
Учні НРЦ,					
з них у гірських населених пунктах					
Учні класів з вечірньою формою					
Вихованці пансіонів					
Вихованці спеціальних пансіонів					
Вихованці НРЦ					
Асистенти в інклюзивних класах		7	1 917,3		273 896
Учні ЗПО					
Привіленьська ТГ	356	28	21 284,7		

Освітня субвенція, розрахована на весь бюджетний 2026 рік (не є остаточною, оскільки заплановано перерахунок її обсягів на вересень-грудень 2026 року), тис. грн:	21 284,7
Освітня субвенція, виділена на 8 місяців бюджетного 2026 року (68,6%), тис. грн:	14 601,3

Детальний розрахунок обсягу освітньої субвенції для Привільненської сільської територіальної громади

Коефіцієнти, що застосовуються для даної АТО:

Розрахункова наповнюваність класів	11,5
Коефіцієнт Кіпп для денних ЗЗСО	0,530
Розподіл на одного учня для педагогічних працівників, які не проводять уроки (денні ЗЗСО), грн	7 700
Коефіцієнт Кіпп для вечірніх шкіл	0,530
Розподіл на одного учня, для педагогічних працівників, які не проводять уроки (вечірні школи), грн	7 700
Коефіцієнт поділу класів на групи при вивченні окремих предметів для учнів групи I	1,017
Коефіцієнт поділу класів на групи при вивченні окремих предметів для учнів групи II	1,047
Коефіцієнт скорочення	1,00

Коефіцієнти, що застосовуються для всіх АТО:

Норматив бюджетної забезпеченості (грн)	14 527,5
Річна заробітна плата вчителів з нарахуваннями (тис. грн)	312,7
Річна заробітна плата асистентів вчителів з нарахуваннями (тис. грн)	273,9
Річна заробітна плата керівників ІРЦ з нарахуваннями (тис. грн)	401,4
Річна заробітна плата педпрацівників ІРЦ з нарахуваннями (тис. грн)	349,6
Розрахункова наповнюваність спеціальних класів (також приватних НРЦ)	9,0
Розрахункова наповнюваність класів НРЦ	6,0

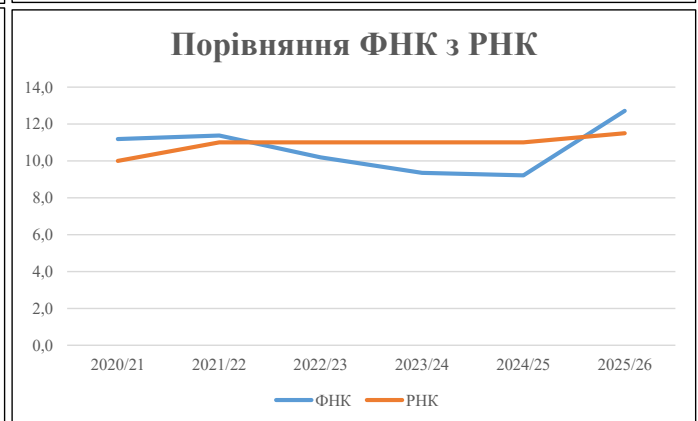
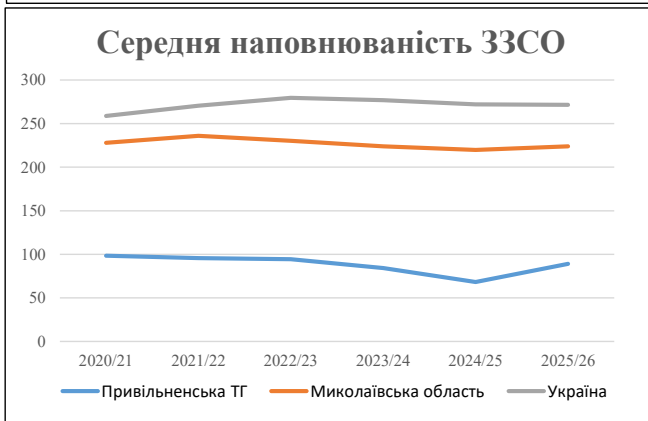
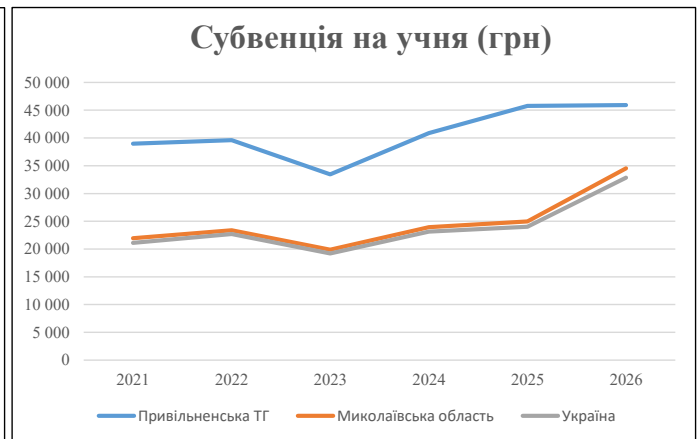
Рівень освіти	Учні	З них учні гірських шкіл			Класи	Розрахункова наповнюваність класу (групи)		Кіль-ть годин навчального плану	Кіль-ть необхідних годин у тиждень	Кіль-ть ставок	Зарплати вчителів, тис. грн	Розподіл на одного учня, для пед. працівників, які не проводять уроки, грн	Зарплата пед. персоналу, що не проводить уроки, тис. грн	Зарплата гірську місцевість, без поділу на групи, тис. грн	Коефіцієнт поділу класів на групи	Кіль-ть ставок вчителів для поділу класів на групи	Зарплати персоналу, що проводить уроки у групах при події класів, тис. грн	Зарплата пед. персоналу разом (без надбавки за гірську місцевість), тис. грн	Відсоток учнів гірських шкіл	Надбавка для гірської місцевості	Зарплата всього пед. персоналу разом, тис. грн		
		гр. 1	гр. 2	гр. 3		гр. 4	гр. 5															гр. 6	гр. 7
Як розраховано	Факт	Факт	Факт	Постанова	гр. 1 / гр. 4	Постанова	гр. 5 * гр. 6	гр. 7 / 18	гр. 8 *	14527,51	Постанова	гр. 1 * гр. 10 / 1000	гр. 9 + гр. 11	Постанова	гр. 8 * гр. 13	гр. 14 *	14527,51	гр. 12 + гр. 15	гр. 2 / гр. 1	0,25 * гр. 16 *	гр. 17	гр. 16 + гр. 18	
Загальні ЗЗСО																							
Початкова (1-4)	130		11	11,5	12	23	276	15,3	4 794	7 700	1 001	5 795		0,017	0,89		278	19 367				19 367	
Базова (5-9)	184	0	12	11,5	16	32,7	523	29,1	9 088	7 700	1 417	10 505											
Старша (10-11)	42		5	11,5	4	35,5	142	7,9	2 467	7 700	323	2 790											
Українознавчий компонент																							
Початкова (1-4)	0		0	11,5	0	6	0	0,0	0	7 700	0	0											
Базова (5-9)	0	0	0	11,5	0	8	0	0,0	0	7 700	0	0		0,017	0,00		0	0				0	
Старша (10-11)	0		0	11,5	0	14	0	0,0	0	7 700	0	0											
Індивідуальна освіта																							
Екстернат (1-4)	0								0														
Екстернат (5-9)	0	0							0													0	
Екстернат (10-12)	0								0														
Сімейна форма (1-4)	0								0														
Сімейна форма (5-9)	0	0							0													0	
Сімейна форма (10-12)	0								0														
TOT (1-4)	0								0														
TOT (5-9)	0	0							0													0	
TOT (10-12)	0								0														
Спеціальна освіта																							
Початкова (1-4)	0		0	9	0	36																	
Базова (5-9)	0	0	0	9	0	36								0,047	0,00		0	0				0	
Старша (10-11)	0		0	9	0	36																	
Навчально-реабілітаційні центри																							
Початкова (1-4)	0		0	6	0	36				7 700													
Базова (5-9)	0	0	0	6	0	36				7 700				0,047	0,00		0	0				0	
Старша (10-11)	0		0	6	0	36				7 700													
Учні, які проживають в пансіонах (кількість ставок = кількість груп * 2)																							
Загальні пансіони	0	0		20	0																		0
Спеціальні пансіони	0	0		9	0																		0
НРЦ	0	0		6	0																		0
Інклюзивні класи (кількість ставок = кількість класів * 1; обсяг субвенції = кількість ставок * 273,9), в колонках А і Б - кількість всіх і гірських інклюзивних класів після агрегації, у колонці Н - відсоток гірських інклюзивних класів																							
Інклюзія	7	0		7				7,0	1 917				1 917										1 917
Вечірня освіта																							
Вечірні школи	0	0	0	16		23																	0
Заклади професійної освіти																							
ЗПО	0	0	0	26																			0
Разом	356		28		32		941	59,3	18 266		2 741	21 007										21 284,7	

Історичні дані щодо учнів комунальних ЗЗСО Привільненської сільської територіальної громади

Фактичні значення за навчальні роки	2020/21	2021/22	2022/23	2023/24	2024/25	2025/26
Кількість учнів ЗЗСО	492	478	472	421	341	356
ФНК	11,2	11,4	10,2	9,4	9,2	12,7
РНК	10,0	11,0	11,0	11,0	11,0	11,5
Кількість ЗЗСО	5	5	5	5	5	4
Середня наповнюваність ЗЗСО	98	96	94	84	68	89

Дані за бюджетні роки	2021	2022	2023	2024	2025	2026
Обсяг субвенції (тис. грн)	19 166,3	18 930,1	15 787,5	17 217,8	15 612,4	16 348,5
Субвенція на учня (грн)	38 956	39 603	33 448	40 897	45 784	45 923

Зміна за роками	2021/22	2022/23	2023/24	2024/25	2025/26
Учні (%)	-2,8%	-1,3%	-10,8%	-19,0%	4,4%
Субвенція (%)	-1,2%	-16,6%	9,1%	-9,3%	4,7%
Субвенція на учня (%)	1,7%	-15,5%	22,3%	11,9%	0,3%
ФНК	0,20	-1,19	-0,84	-0,14	3,50

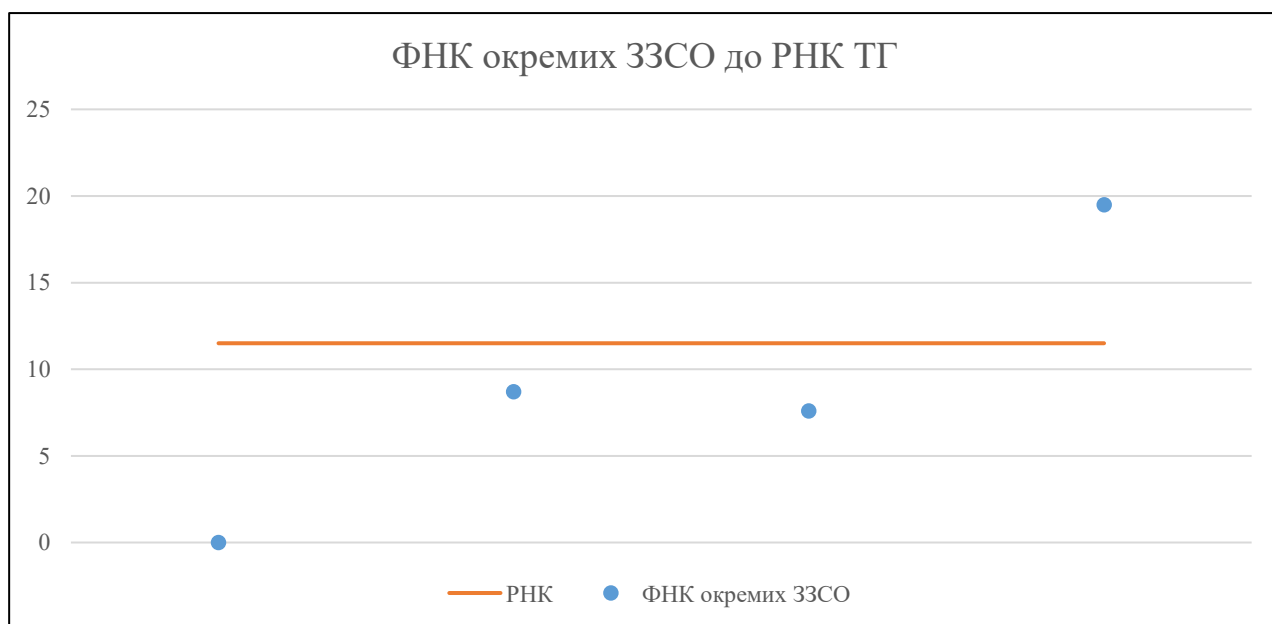


Мережа ЗЗСО Привільненської сільської територіальної громади

	ЗЗСО		Учні		ФНК
	кількість	відсоток	кількість	відсоток	кількість
Звичайний ЗЗСО	4	100,0%	356	100,0%	12,7
Опорний ЗЗСО					
Філія ЗЗСО					
Загалом	4	100,0%	356	100,0%	12,7

	ЗЗСО		Учні		ФНК
	кількість	відсоток	кількість	відсоток	кількість
ЗЗСО крім спеціальних та НРЦ					
ЗЗСО з ФНК більш ніж 12,5 (РНК + 1)	1	33,3%	215	60,4%	19,5
ЗЗСО з ФНК від 10,5 до 12,5					
ЗЗСО з ФНК менш ніж 10,5 (РНК - 1)	2	66,7%	136	38,2%	8,0
ЗЗСО без класів			5	1,4%	
Загалом (крім спеціальних та НРЦ)	3	100,0%	356	100,0%	12,7

	ЗЗСО		Учні		ФНК
	кількість	відсоток	кількість	відсоток	кількість
Менше 20 учнів	1	25,0%	5	1,4%	#ДЕЛ/0!
Від 20 до 50 учнів					
Від 50 до 100 учнів	2	50,0%	136	38,2%	8,0
Від 100 до 200 учнів					
Від 200 до 300 учнів	1	25,0%	215	60,4%	19,5
Від 300 до 400 учнів					
Від 400 до 600 учнів					
Від 600 до 800 учнів					
Від 800 до 1000 учнів					
Від 1000 до 1500 учнів					
Більше 1500 учнів					
Загалом	4	100,0%	356	100,0%	12,7



На графіку ЗЗСО упорядковані за збільшенням наповнюваності

**Перелік закладів загальної середньої освіти Привільненської сільської територіальної громади
РНК = 11,5, ФНК = 12,71**

↑	ЗЗСО з ФНК більш ніж 12,5 (РНК + 1)
↔	ЗЗСО з ФНК від 10,5 до 12,5
↓	ЗЗСО з ФНК менш ніж 10,5 (РНК - 1)
—	ЗЗСО без класів

№ з/п	ID в АІКОМ	Назва ЗЗСО	Факт. ступ.	Статус	ID в АІКОМ опорного ЗЗСО	Кіл-ть учнів	з них за індивід. формою	Кіл-ть класів	ФНК		Включено до розрахунку субвенції
1	4757	Привільненський ліцей з початковою школою та гімназією	I-III			215	9	11	19,5	↑	Так
2	5413	Кашперо-Миколаївський ліцей з початковою школою та гімназією	I-III			52	13	6	8,7	↓	Так
3	4783	Старогороженський ліцей з початковою школою та гімназією	I-III			84		11	7,6	↓	Так
441	5789	Лук'янівська початкова школа	I			5	5			—	Так